

# BALANÇA COMERCIAL DE PESCADO

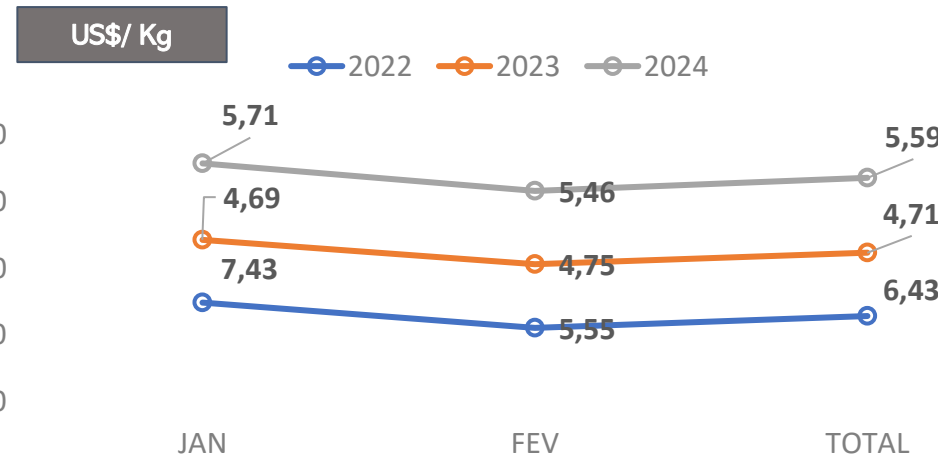
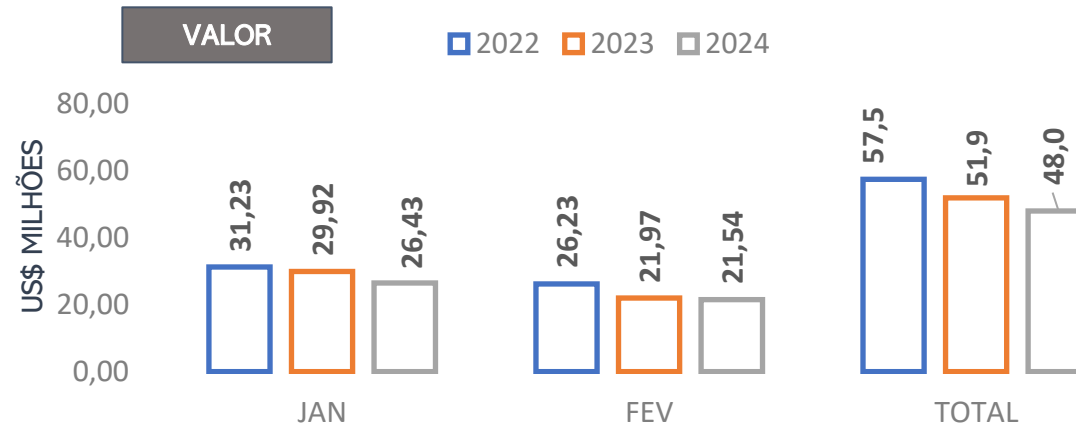
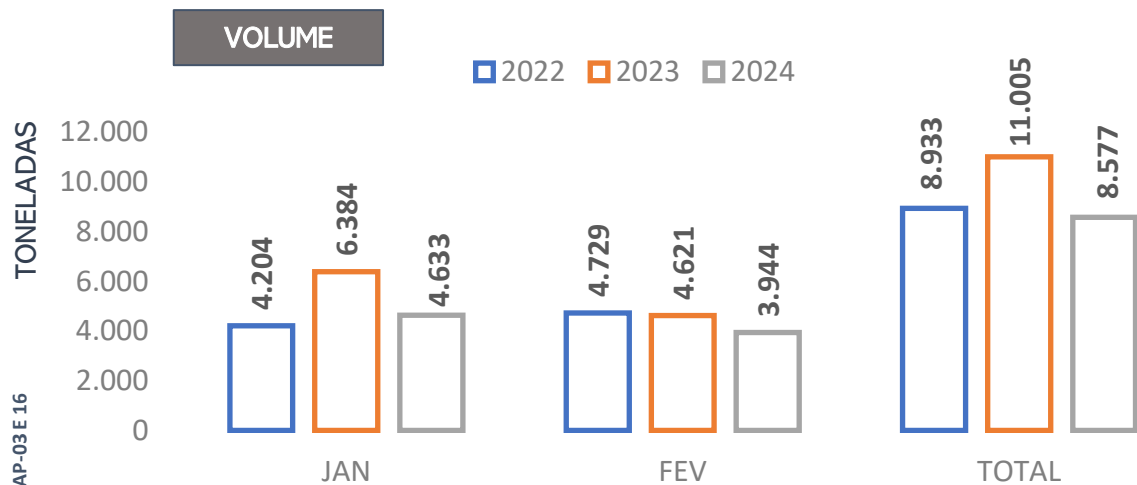


**ABCC**  
Associação Brasileira  
de Criadores de Camarão



FEVEREIRO -2024 - Nº 2

# BRASIL – VOLUME E VALOR E PREÇO MÉDIO DAS EXPORTAÇÕES DE PESCADO 2022-2024 (JAN-FEV)



## FEVEREIRO -2024 - Nº 02

FONTE: ALICEWEB, MARÇO, 2024.

Rua Alfredo Pegado Cortez, 1858 – Candelária – Natal (RN), CEP. 59.066-080 – Fone (84) 3231 6291 Cel/Whats 9 9612 7575

E-mail: [abccam@abccam.com.br](mailto:abccam@abccam.com.br) Site: [www.abccam.com.br](http://www.abccam.com.br)



## BRASIL – VOLUME E VALOR DAS EXPORTAÇÕES DE PESCADO POR ESTADO 2023-2024 (JAN-FEV)

ANO		2023			2024			%		
RANKING	UF	VOLUME (TON)	US\$ MILHÕES	US\$/Kg	VOLUME (TON)	US\$ MILHÕES	US\$/Kg	% VOLUME	% VALOR	% US\$/Kg
1º	CE	1.533	9,46	6,17	1.252	10,57	8,44	-18%	12%	37%
2º	PA	1.687	12,02	7,12	1.459	10,53	7,22	-13%	-12%	1%
3º	SC	3.077	7,74	2,52	1.885	6,43	3,41	-39%	-17%	36%
4º	PR	901	2,51	2,78	865	4,09	4,72	-4%	63%	70%
5º	RS	1.744	3,00	1,72	1.528	3,30	2,16	-12%	10%	26%
6º	RN	748	6,86	9,18	317	2,92	9,19	-58%	-58%	0%
7º	SP	546	3,95	7,24	434	2,87	6,62	-20%	-27%	-9%
8º	BA	278	2,52	9,08	219	2,68	12,24	-21%	6%	35%
9º	RJ	77	0,92	11,97	155	1,41	9,04	101%	52%	-24%
10º	PE	137,82	0,95	6,91	145	1,00	6,90	5%	5%	0%
SUB-TOTAL		10.729	49,94	4,65	8.260	45,80	5,54	-23%	-8%	19%
OUTROS		276	1,95	7,04	317	2,17	6,86	15%	12%	-3%
TOTAL		11.005	51,9	4,71	8.577	48,0	5,59	-22%	-8%	19%

\*INCL CAP-03 E 16

FEVEREIRO -2024 - Nº 2

FONTE: ALICEWEB, MARÇO, 2024.

Rua Alfredo Pegado Cortez, 1858 – Candelária – Natal (RN), CEP. 59.066-080 – Fone (84) 3231 6291 Cel/Whats 9 9612 7575

E-mail: [abccam@abccam.com.br](mailto:abccam@abccam.com.br) Site: [www.abccam.com.br](http://www.abccam.com.br)

# BRASIL – VOLUME E VALOR DAS EXPORTAÇÕES DE PESCADO POR PRODUTO 2023-2024 (JAN-FEV)



RANKING	ANO DESCRIÇÃO NCM	2023			2024			%		
		VOLUME (TON)	US\$ MILHÕES	US\$/Kg	VOLUME (TON)	US\$ MILHÕES	US\$/Kg	% VOLUME	% VALOR	% US\$/Kg
1º	Outros peixes, exceto fígados, ovas e sêmen	5.752	22,80	3,96	4.688	20,72	4,42	-18%	-9%	11%
2º	Lagostas congeladas	98	2,66	27,09	233	5,28	22,61	137%	98%	-17%
3º	Preparações e conservas de atuns, bonitos-listrados e bonitos-cachorros, inteiros ou em pedaços, exceto peixes picados	1.094	4,89	4,47	685	3,44	5,02	-37%	-30%	12%
4º	Filés de tilápias (frescos, refrigerados ou congelados)	267	1,71	6,42	439	3,23	7,36	64%	88%	15%
5º	Cabeças, caudas e bexigas natatórias, de peixes	86	2,63	30,52	94	2,48	26,49	9%	-6%	-13%
6º	Extratos e sucos de carnes, de peixes ou de crustáceos ou de outros invertebrados aquáticos	74	0,94	12,67	166	1,92	11,53	125%	104%	-9%
7º	Outros camarões, congelados	9	0,15	16,13	40	1,18	29,67	336%	702%	84%
8º	Tilápias (oreochromis spp.), congeladas	608	1,25	2,06	459	1,08	2,35	-25%	-14%	14%
9º	Albacoras-bandolim (patudos), frescos ou refrigerados, exceto fígado, ovas, sêmen, ou filés e outras carnes da posição 0304	365	3,48	9,52	88	0,83	9,50	-76%	-76%	0%
10º	Outras preparações e conservas de peixes	253	1,09	4,30	252	0,83	3,31	-1%	-24%	-23%
11º	Espadarte (Xiphias gladius), frescos ou refrigerados	219,431	1,4922	6,80	104	0,71	6,84	-	-	-
12º	Filés de outros peixes, congelados	77	0,73	9,51	57	0,63	11,16	-26%	-14%	17%
13º	Carnes de outros peixes, exceto filés, mesmo picadas, congeladas	53	0,39	7,36	53	0,62	11,69	1%	60%	59%
14º	Albacoras ou atuns-de-barbatanas-amarelas, frescos ou refrigerados, exceto fígado, ovas, sêmen, ou filés e outras carnes da posição 0304	177,26	1,7130	9,66	47	0,45	9,62	-73%	-74%	0%
15º	Cavalinhas, congeladas	545,19	0,5533	1,01	358	0,43	1,20	-34%	-22%	18%
	<b>SUB-TOTAL</b>	<b>9.678</b>	<b>46</b>	<b>4,80</b>	<b>7.762</b>	<b>44</b>	<b>5,65</b>	<b>-20%</b>	<b>-6%</b>	<b>18%</b>
	<b>OUTROS</b>	<b>1.327</b>	<b>5</b>	<b>4,07</b>	<b>815</b>	<b>4</b>	<b>5,09</b>	<b>-39%</b>	<b>-23%</b>	<b>25%</b>
	<b>TOTAL</b>	<b>11.005</b>	<b>51,9</b>	<b>4,71</b>	<b>8.577</b>	<b>47,97</b>	<b>5,59</b>	<b>-22%</b>	<b>-8%</b>	<b>19%</b>

\*INCL. CAP-03 E 16



**FEVEREIRO -2024 - Nº 2**

FONTE: ALICEWEB, MARÇO, 2024.

Rua Alfredo Pegado Cortez, 1858 – Candelária – Natal (RN), CEP. 59.066-080 – Fone (84) 3231 6291 Cel/Whats 9 9612 7575

E-mail: abccam@abccam.com.br Site: [www.abccam.com.br](http://www.abccam.com.br)

# BRASIL – VOLUME E VALOR DAS EXPORTAÇÕES DE PESCADO POR DESTINO 2023-2024 (JAN-FEV)



ANO		2023			2024			%		
RANKING	PAÍS	VOLUME (TON)	US\$ MILHÕES	US\$/Kg	VOLUME (TON)	US\$ MILHÕES	US\$/Kg	% VOLUME	% VALOR	% US\$/Kg
1º	Estados Unidos	4.449	28,62	6,43	3.696	25,89	7,00	-17%	-10%	9%
2º	China	756	3,15	4,17	699	3,55	5,08	-8%	13%	22%
3º	Argentina	785	3,61	4,60	519	2,55	4,91	-34%	-29%	7%
4º	Hong Kong	83	2,56	30,81	93	2,49	26,90	12%	-3%	-13%
5º	Japão	27	0,29	10,78	44	1,33	30,63	63%	363%	184%
6º	Taiwan (Formosa)	147	0,28	1,92	102	1,31	12,82	-30%	365%	569%
7º	Austrália	20	0,82	41,44	28	0,85	30,13	42%	3%	-27%
8º	Países Baixos (Holanda)	12	0,20	16,80	79	0,82	10,30	564%	307%	-39%
9º	Gabão	292	0,48	1,66	461	0,80	1,73	58%	65%	4%
10º	Canadá	22	0,14	6,61	163	0,76	4,68	650%	431%	-29%
<b>SUB-TOTAL</b>		<b>6.593</b>	<b>40,16</b>	<b>6,09</b>	<b>5.885</b>	<b>40,35</b>	<b>6,86</b>	<b>-11%</b>	<b>0%</b>	<b>13%</b>
<b>OUTROS</b>		<b>4.412</b>	<b>11,72</b>	<b>2,66</b>	<b>2.692</b>	<b>7,62</b>	<b>2,83</b>	<b>-39%</b>	<b>-35%</b>	<b>7%</b>
<b>TOTAL</b>		<b>11.005</b>	<b>51,9</b>	<b>4,71</b>	<b>8.577</b>	<b>47,97</b>	<b>5,59</b>	<b>-22%</b>	<b>-8%</b>	<b>19%</b>

\*INCL CAP-03 E 16



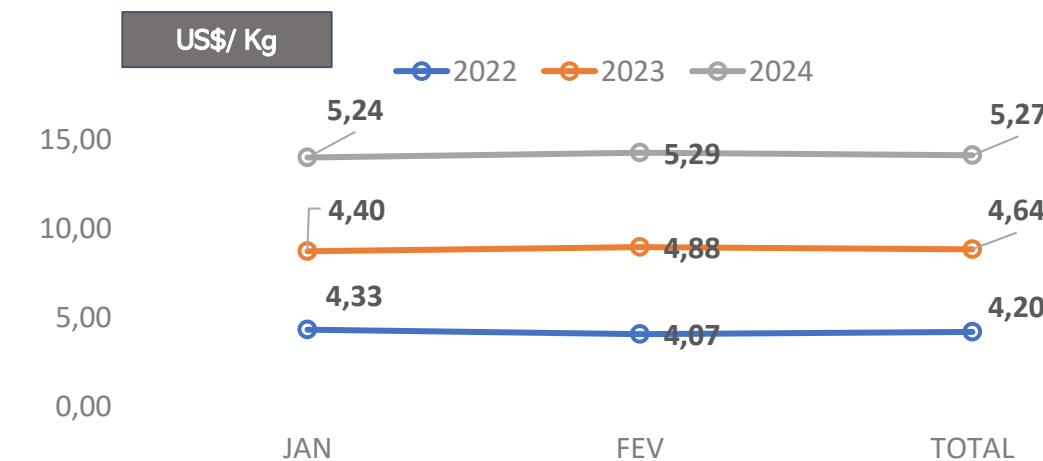
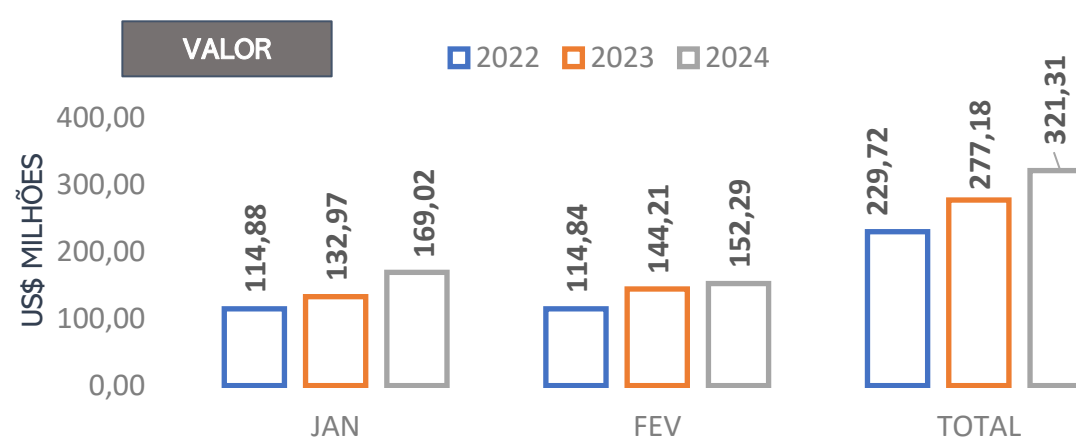
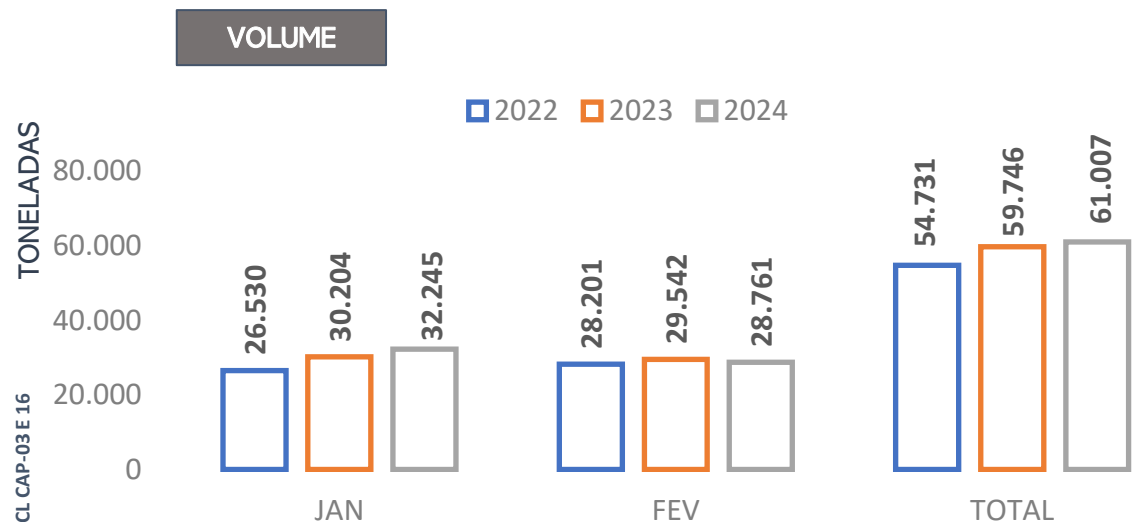
**FEVEREIRO -2024 - Nº 2**

FONTE: ALICEWEB, MARÇO, 2024.

Rua Alfredo Pegado Cortez, 1858 – Candelária – Natal (RN), CEP. 59.066-080 – Fone (84) 3231 6291 Cel/Whats 9 9612 7575

E-mail: [abccam@abccam.com.br](mailto:abccam@abccam.com.br) Site: [www.abccam.com.br](http://www.abccam.com.br)

# BRASIL – VOLUME E VALOR E PREÇO MÉDIO DAS IMPORTAÇÕES DE PESCADO 2022-2024 (JAN-FEV)



**FEVEREIRO -2024 - Nº 02**

FONTE: ALICEWEB, MARÇO, 2024.

Rua Alfredo Pegado Cortez, 1858 – Candelária – Natal (RN), CEP. 59.066-080 – Fone (84) 3231 6291 Cel/Whats 9 9612 7575

E-mail: [abccam@abccam.com.br](mailto:abccam@abccam.com.br) Site: [www.abccam.com.br](http://www.abccam.com.br)

## BRASIL – VOLUME E VALOR DAS IMPORTAÇÕES DE PESCADO POR ESTADO 2023-2024 (JAN-FEV)



**ABCC**  
Associação Brasileira  
de Criadores de Camarão

ANO		2023			2024			%		
RANKING	UF	VOLUME (TON)	US\$ MILHÕES	US\$/Kg	VOLUME (TON)	US\$ MILHÕES	US\$/Kg	% VOLUME	% VALOR	% US\$/Kg
1º	SP	20.897	133,88	6,41	25.543	159,36	6,24	22%	19%	-3%
2º	SC	25.033	77,36	3,09	17.532	78,50	4,48	-30%	1%	45%
3º	RJ	5.759	23,86	4,14	5.452	29,41	5,39	-5%	23%	30%
4º	MG	2.027	11,88	5,86	3.733	17,10	4,58	84%	44%	-22%
5º	PE	2.039	9,88	4,85	4.057	14,42	3,55	99%	46%	-27%
6º	RO	981	4,09	4,17	947	5,02	5,30	-3%	23%	27%
7º	RS	762	4,75	6,23	757	4,87	6,43	-1%	3%	3%
8º	AL	813	5,93	7,29	571	3,45	6,04	-30%	-42%	-17%
9º	BA	217	1,17	-	464	2,02	4,34	-	-	-
10º	ES	25	0,13	5,22	442	1,89	4,28	1667%	1349%	-18%
SUB-TOTAL		58.553	272,91	4,66	59.498	316,02	5,31	2%	16%	14%
OUTROS		1.193	4	3,58	1.508	5	3,51	26%	24%	-2%
TOTAL		59.746	277,18	4,64	61.007	321,31	5,27	2%	16%	14%

\*INCL CAP-03 E 16



FEVEREIRO -2024 - Nº 2

FONTE: ALICEWEB, MARÇO, 2024.

Rua Alfredo Pegado Cortez, 1858 – Candelária – Natal (RN), CEP. 59.066-080 – Fone (84) 3231 6291 Cel/Whats 9 9612 7575

E-mail: [abccam@abccam.com.br](mailto:abccam@abccam.com.br) Site: [www.abccam.com.br](http://www.abccam.com.br)

# BRASIL – VOLUME E VALOR DAS IMPORTAÇÕES DE PESCADO POR PRODUTO 2023-2024(JAN-FEV)



RANKING	ANO PRODUTOS	2023			2024			%		
		VOLUME (TON)	US\$ MILHÕES	US\$/Kg	VOLUME (TON)	US\$ MILHÕES	US\$/Kg	% VOLUME	% VALOR	% US\$/Kg
1º	Salmão-do-atlântico e salmão-do-danúbio, fresco ou refrigerado	16.071	131,32	8,17	17.517	143,91	8,22	9%	10%	1%
2º	Filés de bagres (Pangasius spp., Silurus spp., Clarias spp., Ictalurus spp.), congelado	5.389	16,99	3,15	10.121	28,19	2,79	88%	66%	-12%
3º	Peixes das famílias Bregmacerotidae, Euclichthyidae, Gadidae, Macrouridae, Melanonidae, Merlucciidae, Mor	2.589	14,74	5,69	4.880	22,78	4,67	89%	55%	-18%
4º	Filés de merluzas e abroteas, congelados	3.999	15,00	3,75	5.184	19,67	3,79	30%	31%	1%
5º	Bacalhau-do-atlântico e bacalhau-do-pacífico, congelado	676	8,37	12,37	772	10,95	14,18	14%	31%	15%
6º	Bacalhaus secos, mesmo salgados, mas não defumados	499	6,03	12,10	798	9,65	12,09	60%	60%	0%
7º	Filés de peixes de famílias específicas, não defumado	1.929	11,85	6,14	1.526	7,23	4,74	-21%	-39%	-23%
8º	Outros salmões-do-pacífico, congelados	1.142	7,48	6,55	1.316	7,14	5,43	15%	-5%	-17%
9º	Bacalhaus salgados e em salmoura, não secos nem defumados	401	4,95	12,33	532	6,86	12,89	32%	39%	5%
10º	Filé de salmão-do-pacífico, do-danúbio, do-atlântico, congelados	88	0,87	9,88	843	6,71	7,96	854%	669%	-19%
SUB-TOTAL		32.784	217,60	6,64	43.490	263,09	6,05	33%	21%	-9%
OUTROS		26.963	60	2,21	17.516	58	3,32	-35%	-2%	50%
TOTAL		59.746	277,18	4,64	61.007	321,31	5,27	2%	16%	14%

\*INCL CAP-03 E 16



FEVEREIRO -2024 - Nº 2

FONTE: ALICEWEB, MARÇO, 2024.

Rua Alfredo Pegado Cortez, 1858 – Candelária – Natal (RN), CEP. 59.066-080 – Fone (84) 3231 6291 Cel/Whats 9 9612 7575

E-mail: [abccam@abccam.com.br](mailto:abccam@abccam.com.br) Site: [www.abccam.com.br](http://www.abccam.com.br)



# BRASIL – VOLUME E VALOR DAS IMPORTAÇÕES DE PESCADO POR ORIGEM 2022-2024 (JAN-FEV)



**ABCC**  
Associação Brasileira  
de Criadores de Camarão

ANO		2023			2024			%		
RANKING	PAÍS	VOLUME (TON)	US\$ MILHÕES	US\$/Kg	VOLUME (TON)	US\$ MILHÕES	US\$/Kg	% VOLUME	% VALOR	% US\$/Kg
1º	Chile	18.954	151,07	7,97	21.293	167,46	7,86	12%	11%	-1%
2º	Noruega	3.586	24,77	6,91	6.012	36,42	6,06	68%	47%	-12%
3º	Vietnã	5.399	17,06	3,16	10.121	28,19	2,79	87%	65%	-12%
4º	China	3.613	18,13	5,02	5.281	21,51	4,07	46%	19%	-19%
5º	Argentina	3.942	14,49	3,68	5.500	21,23	3,86	40%	47%	5%
6º	Portugal	2.197	15,83	7,21	1.806	19,28	10,68	-18%	22%	48%
7º	Taiwan (Formosa)	1.418	3,02	2,13	1.813	4,77	2,63	28%	58%	23%
8º	Equador	1.143	3,98	3,48	926	4,34	4,68	-19%	9%	34%
9º	Marrocos	12.335	13,68	1,11	3.415	3,78	1,11	-72%	-72%	0%
10º	Peru	910	3,25	3,58	897	3,73	4,16	-1%	15%	16%
<b>SUB-TOTAL</b>		<b>53.495</b>	<b>265,29</b>	<b>4,96</b>	<b>57.065</b>	<b>310,71</b>	<b>5,44</b>	<b>7%</b>	<b>17%</b>	<b>10%</b>
<b>OUTROS</b>		<b>6.251</b>	<b>12</b>	<b>1,90</b>	<b>3.941</b>	<b>11</b>	<b>2,69</b>	<b>-37%</b>	<b>-11%</b>	<b>41%</b>
<b>TOTAL</b>		<b>59.746</b>	<b>277,18</b>	<b>4,64</b>	<b>61.007</b>	<b>321,31</b>	<b>5,27</b>	<b>2%</b>	<b>16%</b>	<b>14%</b>

\*INCL CAP-03 E 16



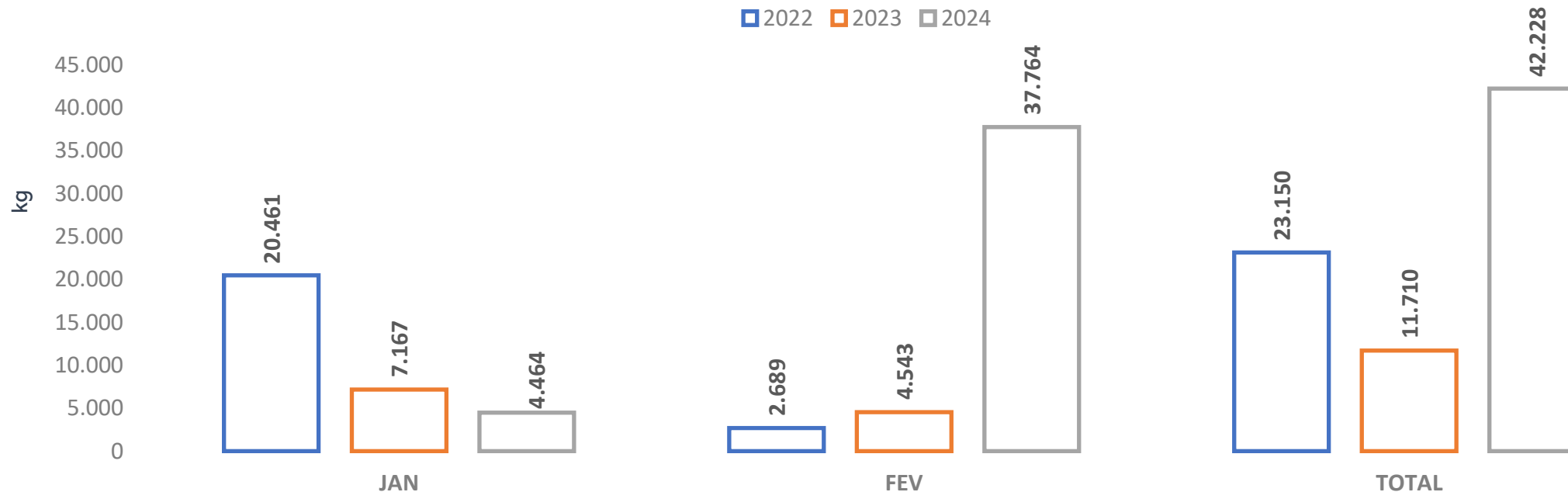
**FEVEREIRO -2024 - Nº 2**

FONTE: ALICEWEB, MARÇO, 2024.

Rua Alfredo Pegado Cortez, 1858 – Candelária – Natal (RN), CEP. 59.066-080 – Fone (84) 3231 6291 Cel/Whats 9 9612 7575

E-mail: [abccam@abccam.com.br](mailto:abccam@abccam.com.br) Site: [www.abccam.com.br](http://www.abccam.com.br)

# BRASIL – VOLUME DAS EXPORTAÇÕES DE CAMARÃO 2021-2023 (JAN-FEV)



**\*INCL CAMARÃO DE CAPTURA**

**FEVEREIRO - 2024 - Nº 2**

FONTE: ALICEWEB, MARÇO, 2024.

Rua Alfredo Pegado Cortez, 1858 – Candelária – Natal (RN), CEP. 59.066-080 – Fone (84) 3231 6291 Cel/Whats 9 9612 7575

E-mail: [abccam@abccam.com.br](mailto:abccam@abccam.com.br) Site: [www.abccam.com.br](http://www.abccam.com.br)



## BRASIL – VOLUME E VALOR E PREÇO MÉDIO DAS EXPORTAÇÕES DE CAMARÃO POR ESTADO 2023-2024 (JAN-FEV)

UF	2023			2024			%		
	Kg	US\$	US\$/Kg	Kg	US\$	US\$/Kg	Kg	US\$	US\$/Kg
Rio de Janeiro	4.788	97.286	20,32	18.973	853.249	44,97	296%	777%	121%
Pará	26	551	21,19	16.087	260.250	16,18	61773%	47132%	-24%
São Paulo	3.187	54.425	17,08	3.254	49.562	15,23	2%	-9%	-11%
Rio Grande do Sul	323	4.118	12,75	781	12.675	16,23	142%	208%	27%
Espírito Santo	818	11.518	14,08	896	12.454	13,90	10%	8%	-1%
Santa Catarina	734	8.361	11,39	595	7.509	12,62	-19%	-10%	11%
Maranhão	753	8.776	11,65	532	7.237	13,60	-29%	-18%	17%
Paraná	339	3.089	9,11	599	6.033	10,07	77%	95%	11%
Alagoas	210	2.571	12,24	210	3.224	15,35	0%	25%	25%
Bahia	112	1.177	10,51	162	1.948	12,02	45%	66%	14%
Ceará	56	571	10,20	139	1.789	12,87	148%	213%	26%
Pernambuco	364	5.549	15,24	0	0	0,00	-100%	-100%	-100%
<b>TOTAL</b>	<b>11.710</b>	<b>197.992</b>	<b>16,91</b>	<b>42.228</b>	<b>1.215.930</b>	<b>28,79</b>	<b>261%</b>	<b>514%</b>	<b>70%</b>

**\*EXPORTAÇÕES TOTAIS DE CAMARÃO INCL PESCA E CULTIVO**

**FEVEREIRO - 2024 - Nº2**

FONTE: ALICEWEB, MARÇO, 2024.

Rua Alfredo Pegado Cortez, 1858 – Candelária – Natal (RN), CEP. 59.066-080 – Fone (84) 3231 6291 Cel/Whats 9 9612 7575

E-mail: [abccam@abccam.com.br](mailto:abccam@abccam.com.br) Site: [www.abccam.com.br](http://www.abccam.com.br)

## BRASIL – VOLUME E VALOR DAS EXPORTAÇÕES DE CAMARÃO POR DESTINO 2023-2024 (JAN-FEV)



PAÍS	2023			2024			%		
	Kg	US\$	US\$/Kg	Kg	US\$	US\$/Kg	Kg	US\$	US\$/Kg
Japão	39	370	9,49	34.741	1.105.823	31,83	88979%	298771%	236%
Panamá	1.426	21.290	14,93	1.496	19.854	13,27	5%	-7%	-11%
Marshall, Ilhas	1.719	22.282	12,96	1.409	19.734	14,01	-18%	-11%	8%
Libéria	1.511	19.516	12,92	1.069	15.451	14,45	-29%	-21%	12%
Singapura	843	12.814	15,20	837	11.900	14,22	-1%	-7%	-6%
Malta	358	4.562	12,74	499	8.731	17,50	39%	91%	37%
Hong Kong	779	11.272	14,47	492	6.235	12,67	-37%	-45%	-12%
Bahamas	281	4.460	15,87	195	4.190	21,49	-31%	-6%	35%
Tailândia	271	5.410	19,96	192	3.889	20,26	-29%	-28%	1%
Portugal	35	433	12,37	84	2.130	25,36	140%	392%	105%
Chipre	142	2.000	14,08	165	1.949	11,81	16%	-3%	-16%
Noruega	1.771	34.787	19,64	150	1.833	12,22	-92%	-95%	-38%
<b>SUB-TOTAL</b>	9.175	139.196	15,17	41.329	1.201.719	29,08	350%	763%	92%
<b>OUTROS</b>	2.535	58.796	23,19	899	14.211	0	-65%	-76%	-101%
<b>TOTAL</b>	<b>11.710</b>	<b>197.992</b>	<b>16,91</b>	<b>42.228</b>	<b>1.215.930</b>	<b>28,79</b>	<b>261%</b>	<b>514%</b>	<b>70%</b>

**\*EXPORTAÇÕES TOTAIS DE CAMARÃO INCL PESCA E CULTIVO**

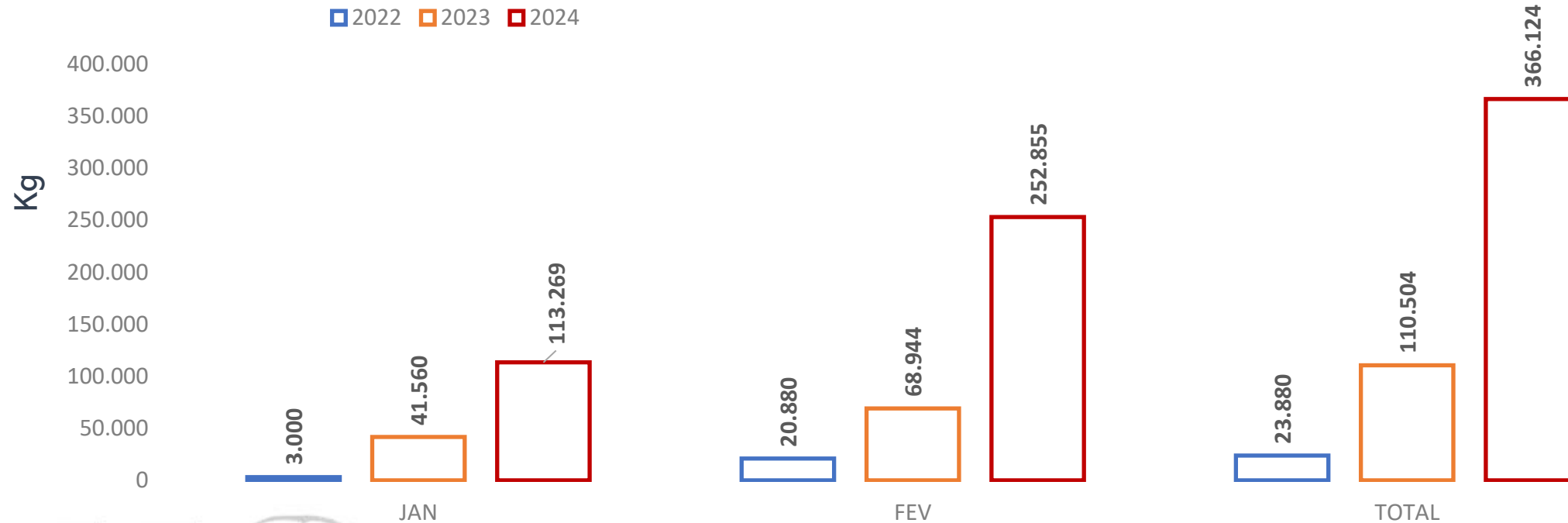
**FEVEREIRO -2024 - Nº 2**

FONTE: ALICEWEB, MARÇO, 2024.

Rua Alfredo Pegado Cortez, 1858 – Candelária – Natal (RN), CEP. 59.066-080 – Fone (84) 3231 6291 Cel/Whats 9 9612 7575

E-mail: [abccam@abccam.com.br](mailto:abccam@abccam.com.br) Site: [www.abccam.com.br](http://www.abccam.com.br)

# BRASIL – VOLUME DAS IMPORTAÇÕES DE CAMARÃO 2021-2024 (JAN-FEV)



FEVEREIRO -2024 - Nº 2

FONTE: ALICEWEB, MARÇO, 2024.

Rua Alfredo Pegado Cortez, 1858 – Candelária – Natal (RN), CEP. 59.066-080 – Fone (84) 3231 6291 Cel/Whats 9 9612 7575

E-mail: [abccam@abccam.com.br](mailto:abccam@abccam.com.br) Site: [www.abccam.com.br](http://www.abccam.com.br)

## BRASIL – VOLUME E VALOR DAS IMPORTAÇÕES DE CAMARÃO POR UF 2023-2024 (JAN-FEV)



UF	2023			2024			%		
	Kg	US\$	US\$/Kg	Kg	US\$	US\$/Kg	Kg	US\$	US\$/Kg
Santa Catarina	86.504	659.693	7,63	284.978	2.257.263	7,92	229,44%	242,17%	3,86%
Pernambuco	0	0	-	60.622	426.653	7,04	-	-	-
Rio de Janeiro	24.000	191.432	7,98	16.540	126.861	7,67	-31,08%	-33,73%	-3,84%
São Paulo	0	0	-	3.984	23.107	5,80	-	-	-
<b>Total</b>	<b>110.504</b>	<b>851.125</b>	<b>7,70</b>	<b>366.124</b>	<b>2.833.884</b>	<b>7,74</b>	<b>231%</b>	<b>233%</b>	<b>0%</b>

## BRASIL – VOLUME, VALOR E PREÇO MÉDIO DAS IMPORTAÇÕES DE CAMARÃO POR ORIGEM 2023-2024 (JAN-FEV)

PAÍS	2023			2024			%		
	Kg	US\$	US\$/Kg	Kg	US\$	US\$/Kg	Kg	US\$	US\$/Kg
Equador	86.360	705.133	8,17	202.672	1.461.631	7,21	134,68%	107,28%	-11,67%
Argentina	24.144	145.992	6,05	163.452	1.372.253	8,40	576,99%	839,95%	38,84%
<b>Total Geral</b>	<b>110.504</b>	<b>851.125</b>	<b>7,70</b>	<b>366.124</b>	<b>2.833.884</b>	<b>7,74</b>	<b>231%</b>	<b>233%</b>	<b>0%</b>



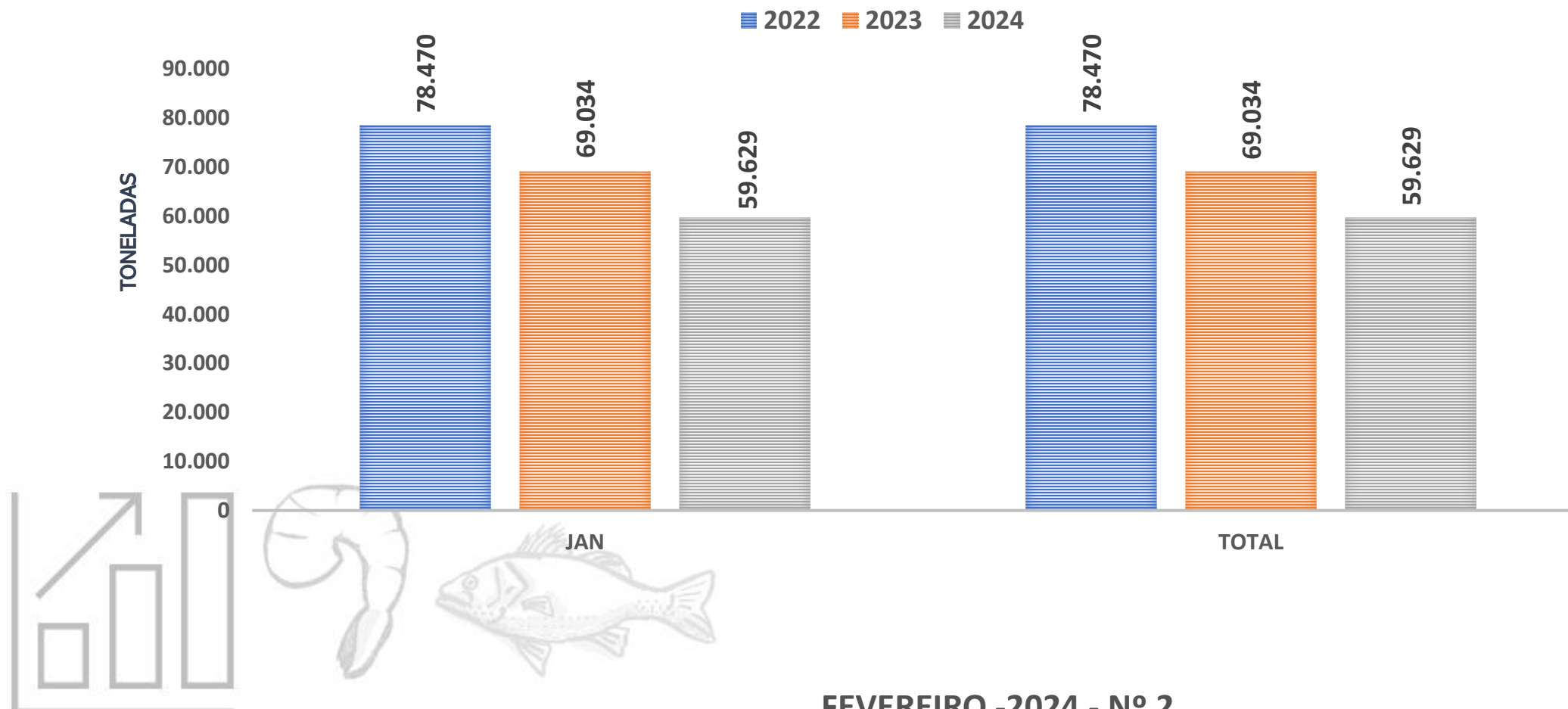
FEVEREIRO -2024 - Nº 2

FONTE: ALICEWEB, MARÇO, 2024.

Rua Alfredo Pegado Cortez, 1858 – Candelária – Natal (RN), CEP. 59.066-080 – Fone (84) 3231 6291 Cel/Whats 9 9612 7575

E-mail: [abccam@abccam.com.br](mailto:abccam@abccam.com.br) Site: [www.abccam.com.br](http://www.abccam.com.br)

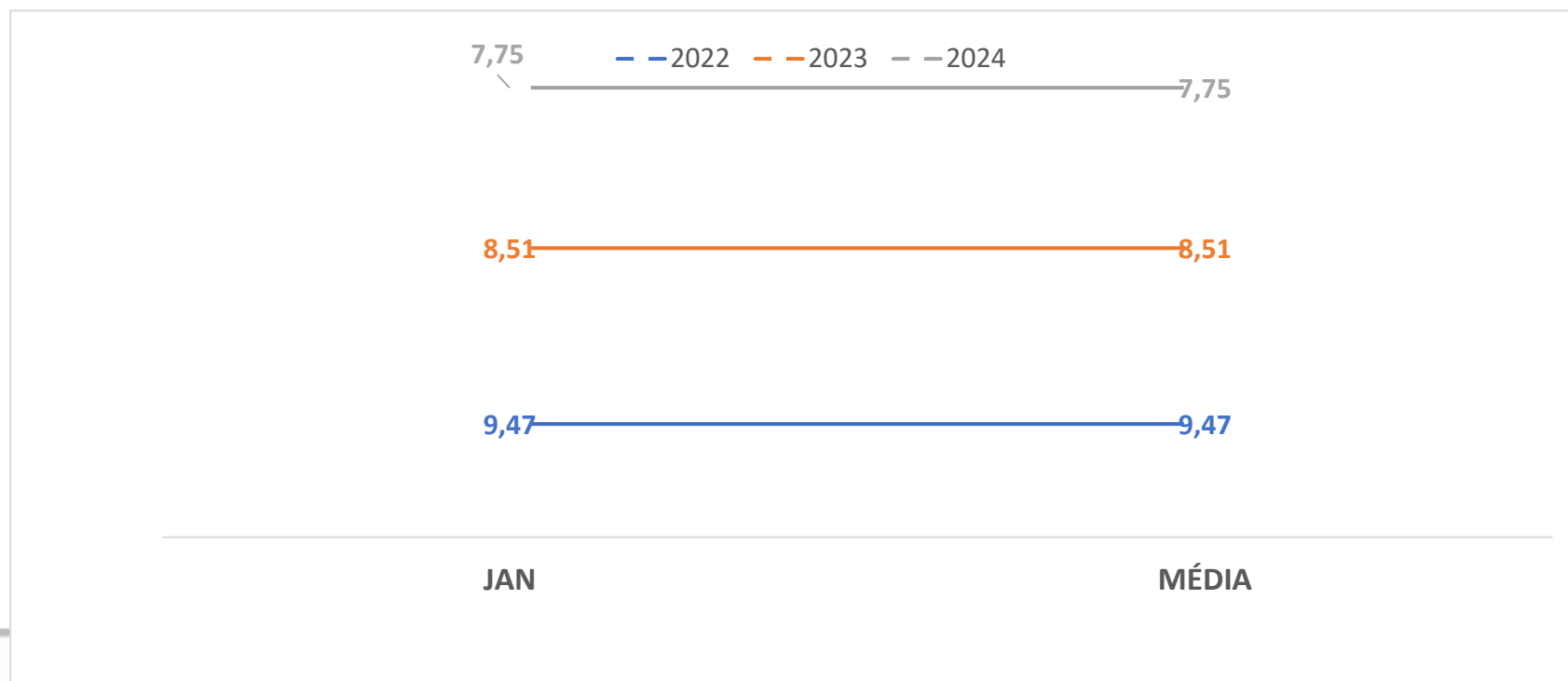
# EUA – VOLUME DAS IMPORTAÇÕES DE CAMARÃO 2022-2024(JANEIRO)



FONTE:NOAA, MARÇO, 2024.

FEVEREIRO -2024 - Nº 2

## EUA – PREÇO MÉDIO DAS IMPORTAÇÕES DE CAMARÃO 2022-2024 (JANEIRO)



FEVEREIRO -2024 - Nº 2

FONTE:NOAA, MARÇO, 2024.

Rua Alfredo Pegado Cortez, 1858 – Candelária – Natal (RN), CEP. 59.066-080 – Fone (84) 3231 6291 Cel/Whats 9 9612 7575  
E-mail: [abccam@abccam.com.br](mailto:abccam@abccam.com.br) Site: [www.abccam.com.br](http://www.abccam.com.br)

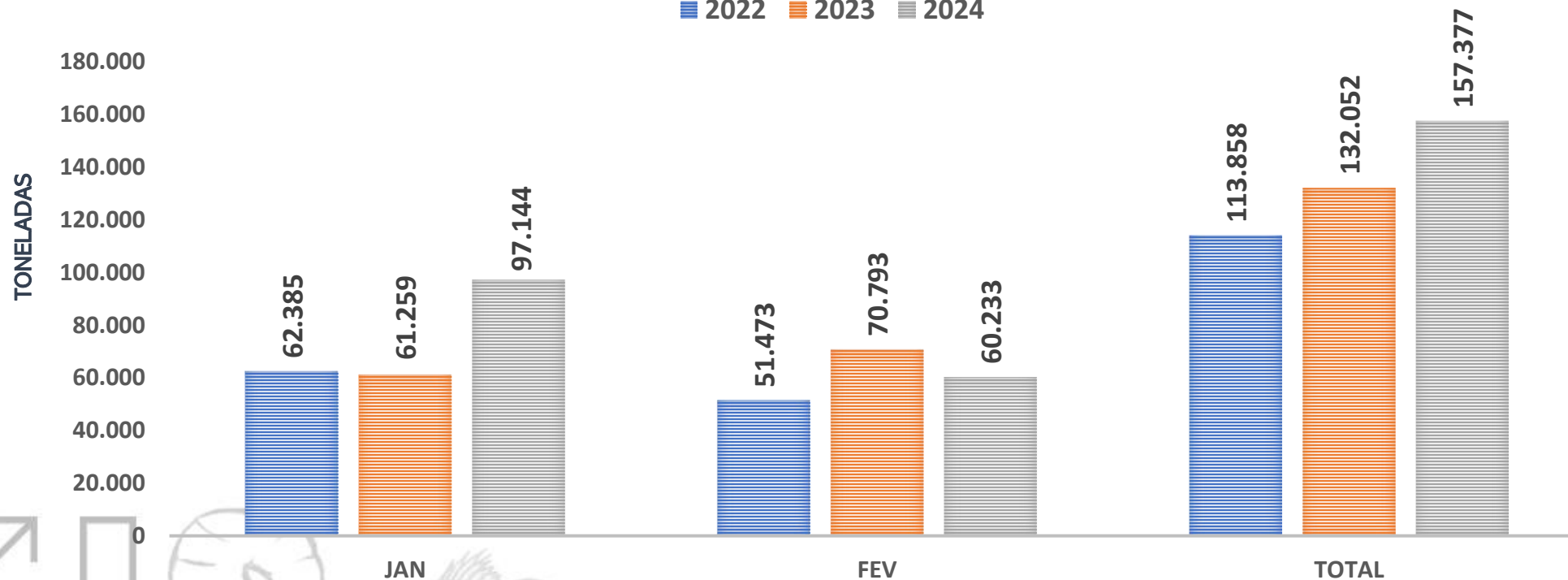


# CHINA – VOLUME DAS IMPORTAÇÕES DE CAMARÃO 2022-2024(JAN-FEV)



**ABCC**  
Associação Brasileira  
de Criadores de Camarão

■ 2022 ■ 2023 ■ 2024



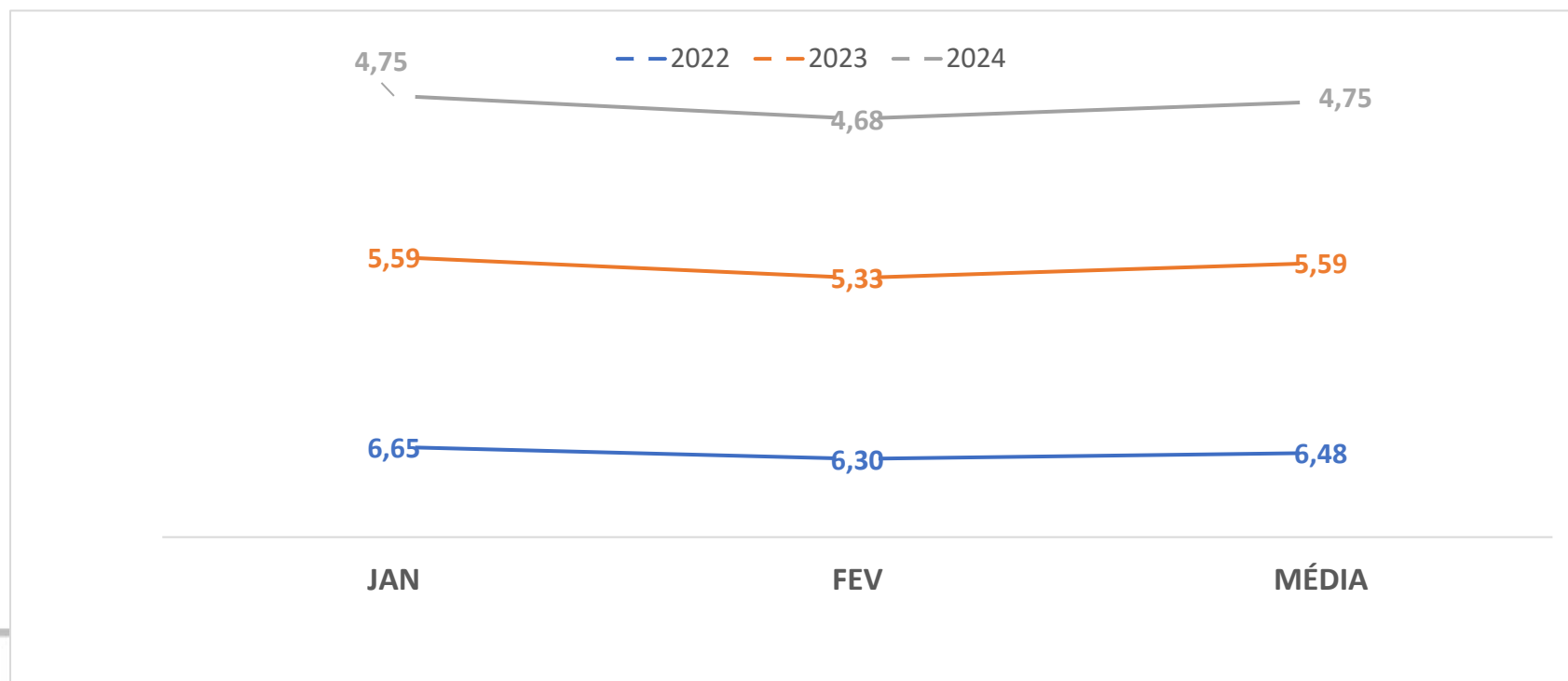
FEVEREIRO -2024 - Nº2

FONTE: UNDERCURRENTNEWS, MARÇO, 2024

Rua Alfredo Pegado Cortez, 1858 – Candelária – Natal (RN), CEP. 59.066-080 – Fone (84) 3231 6291 Cel/Whats 9 9612 7575

E-mail: [abccam@abccam.Ocom.br](mailto:abccam@abccam.Ocom.br) Site: [www.abccam.com.br](http://www.abccam.com.br)

## CHINA – PREÇO MÉDIO DAS IMPORTAÇÕES DE CAMARÃO 2022-2024(JAN-FEV)



FEVEREIRO -2024 - Nº 2

FONTE:UNDECURRENT NEWS, MARÇO, 2024.

# UE – PREÇOS UNIÃO EUROPEIA EM FEVEREIRO 2024



**ABCC**  
Associação Brasileira  
de Criadores de Camarão

Fish Species Trade Name	Product Form	Grading	Price per kg		Reference & Area	Origin				
			As stated	EUR USD						
<b>CRUSTACEANS</b>										
<b>February 2024</b>										
Whiteleg shrimp/ Crevette pattes blanches/Camarón patiblanco <i>Penaeus vannamei</i>	PD, chemical treatment 100% net weight treated with non-phosphate	31-40 pc/lb		8.01	<b>8.65</b>	Europe CFR	Indonesia			
		41-50		7.08	<b>7.65</b>					
		51-60		6.81	<b>7.35</b>					
		61-70		6.71	<b>7.25</b>					
		71-90		6.62	<b>7.15</b>					
			91-120		6.48	<b>7.00</b>				
	tails		21-25 pc/kg		<b>7.24</b>	7.87	Italy CPT	Ecuador		
			26-30		<b>6.57</b>	7.14				
			31-40		<b>6.52</b>	7.08				
			41-50		<b>5.87</b>	6.38				
			51-60		<b>5.68</b>	6.17				
			61-70		<b>5.57</b>	6.06				
	peeled and deveined, 20% glazing		21-25 pc/kg		<b>9.78</b>	10.64				
			26-30		<b>9.46</b>	10.28				
			31-35		<b>7.88</b>	8.57				
			36-40		<b>8.66</b>	9.41				
			41-50		<b>8.71</b>	9.46				
			51-60		<b>8.50</b>	9.24				
	Head-on		26-30 pc/kg	GBP	<b>22.50</b>	26.47	28.48	+	United Kingdom retail	Viet Nam Ecuador
			20-30 pc/kg	GBP	<b>13.00</b>	15.29	16.46	-		
Frozen headon, shellon, 25% glaze					<b>6.60</b>	7.17	-	Spain wholesale FOB		
				16-20 pc/kg		<b>6.95</b>	7.07			
				20-30		<b>6.15</b>	7.07			
				30-40		<b>5.80</b>	7.07			
				40-50		<b>5.29</b>	5.75			
frozen, headless				30-40 pc/kg		11.74	<b>12.68</b>	United States of America CIF	Peru Ecuador	
				40-50		4.54	<b>4.90</b>			
				50-60		3.89	<b>4.20</b>			
whole				16-20 pc/lb		10.24	<b>11.06</b>		Viet Nam	
				20-23		10.93	<b>11.80</b>			



## FEVEREIRO -2024 - Nº 2

FONTE: GLOBFISH, MARÇO, 2024.

Rua Alfredo Pegado Cortez, 1858 – Candelária – Natal (RN), CEP. 59.066-080 – Fone (84) 3231 6291 Cel/Whats 9 9612 7575

E-mail: [abccam@abccam.com.br](mailto:abccam@abccam.com.br) Site: [www.abccam.com.br](http://www.abccam.com.br)

# Diretoria ABCC – Biênio: 2024-2026

CARGOS	DIRETORIA
Presidente:	Itamar Rocha
Vice Presidente:	Newton Bacurau
Diretor Secretário:	Silvana Pereira
Diretor Financeiro:	José Bonifácio
Diretor Técnico:	Enox Maia
Diretor Comercial:	Marcelo Carvalho
Diretor de Laboratório:	Cristiano Santana
Diretor de Insumos:	Maurício Dorigatti
<b>Conselho Fiscal (3 Titulares e 2 Suplente)</b>	
Titular I:	André Jansen de Oliveira
Titular II:	Luiz Paulo Henriques
Titular III:	Hudson Makson Lucena
Suplente I:	Adriano Ferreira
Suplente II:	Tennyson Bacurau

# FENACAM'24

## NÃO FIQUE DE FORA!



# SEJA UM EXPOSITOR!

## XX FEIRA INTERNACIONAL DE PRODUTOS E SERVIÇOS PARA AQUICULTURA

### Metragem

9m<sup>2</sup>

Valor empresa sócia ABCC

R\$ 6.000,00

Valor empresa não sócia ABCC

R\$ 7.000,00

18m<sup>2</sup>

R\$ 12.000,00

R\$ 14.000,00

54m<sup>2</sup>

R\$ 32.000,00

R\$ 35.000,00

36m<sup>2</sup>

R\$ 22.000,00

R\$ 25.000,00

**19 a 22 de novembro de 2024**  
**Centro de Convenções de Natal/RN**



INFORMAÇÕES

+55 84 99612-7575

+55 84 3231-6291

fenacam@fenacam.com.br

fenacam.com.br



O seu espaço ideal para realizar negócios e parcerias!



# Siga-nos em nossas redes sociais!



FEVEREIRO -2024 - Nº 2

Rua Alfredo Pegado Cortez, 1858 – Candelária – Natal (RN), CEP. 59.066-080 – Fone (84) 3231 6291 Cel/Whats 9 9612 7575

E-mail: [abccam@abccam.com.br](mailto:abccam@abccam.com.br) Site: [www.abccam.com.br](http://www.abccam.com.br)