

BALANÇA COMERCIAL DE PESCADO

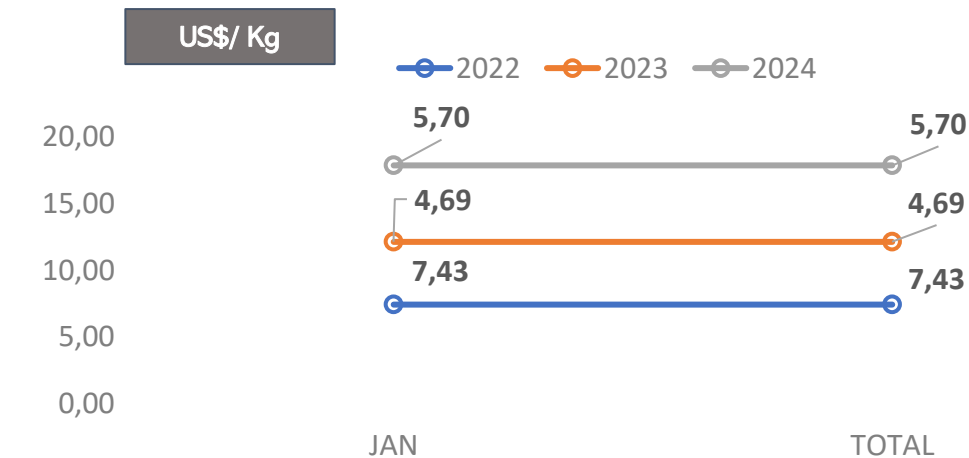
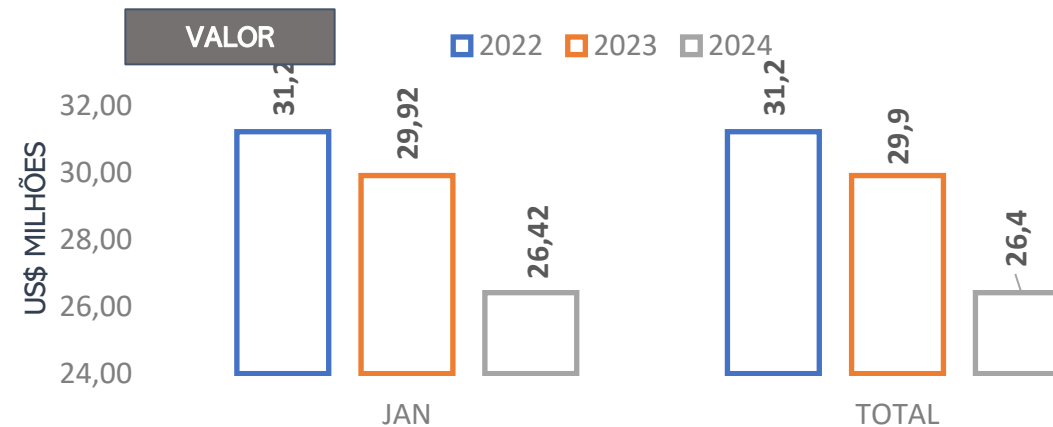
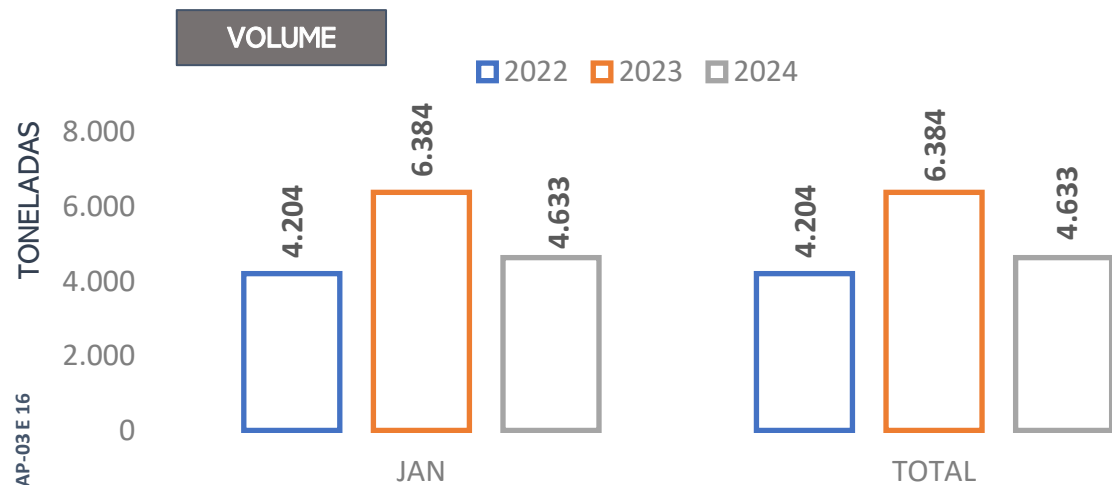


ABCC
Associação Brasileira
de Criadores de Camarão



JANEIRO -2024 - Nº 1

BRASIL – VOLUME E VALOR E PREÇO MÉDIO DAS EXPORTAÇÕES DE PESCADO 2022-2024 (JANEIRO)



JANEIRO -2024 - Nº 01

FONTE: ALICEWEB, FEVEREIRO, 2024.

Rua Alfredo Pegado Cortez, 1858 – Candelária – Natal (RN), CEP. 59.066-080 – Fone (84) 3231 6291 Cel/Whats 9 9612 7575

E-mail: abccam@abccam.com.br Site: www.abccam.com.br



BRASIL – VOLUME E VALOR DAS EXPORTAÇÕES DE PESCADO POR ESTADO 2023-2024 (JANEIRO)

ANO		2023			2024			%		
RANKING	UF	VOLUME (TON)	US\$ MILHÕES	US\$/Kg	VOLUME (TON)	US\$ MILHÕES	US\$/Kg	% VOLUME	% VALOR	% US\$/Kg
1º	PA	1.258	8,41	6,69	1.044	7,63	7,31	-17%	-9%	9%
2º	CE	971	5,55	5,72	648	6,36	9,81	-33%	15%	72%
3º	SC	1.644	4,49	2,73	1.108	3,70	3,34	-33%	-18%	22%
4º	PR	483	1,19	2,47	478	2,07	4,32	-1%	73%	75%
5º	RS	990	1,45	1,47	655	1,48	2,26	-34%	2%	54%
6º	SP	324	2,33	7,19	179	1,16	6,52	-45%	-50%	-9%
7º	BA	103	0,95	9,27	84	1,08	12,83	-18%	13%	38%
8º	RN	351	3,51	10,00	86	0,89	10,42	-76%	-75%	4%
9º	PE	69	0,50	7,35	82	0,58	7,01	20%	14%	-5%
10º	PB	0,14	0,00	7,49	19	0,35	18,87	13140%	33275%	152%
SUB-TOTAL		6.192	28,40	4,59	4.381	25,30	5,78	-29%	-11%	26%
OUTROS		192	1,52	7,93	251	1,12	4,45	31%	-27%	-44%
TOTAL		6.384	29,9	4,69	4.633	26,4	5,70	-27%	-12%	22%

*INCL CAP-03 E 16



JANEIRO -2024 - Nº 1

FONTE: ALICEWEB, FEVEREIRO, 2024.

Rua Alfredo Pegado Cortez, 1858 – Candelária – Natal (RN), CEP. 59.066-080 – Fone (84) 3231 6291 Cel/Whats 9 9612 7575

E-mail: abccam@abccam.com.br Site: www.abccam.com.br

BRASIL – VOLUME E VALOR DAS EXPORTAÇÕES DE PESCADO POR PRODUTO 2023-2024 (JANEIRO)



RANKING	ANO DESCRIÇÃO NCM	2023			2024			%		
		VOLUME (TON)	US\$ MILHÕES	US\$/Kg	VOLUME (TON)	US\$ MILHÕES	US\$/Kg	% VOLUME	% VALOR	% US\$/Kg
1º	Outros peixes, exceto fígados, ovas e sêmen	3.474	13,73	3,95	2.689	12,25	4,56	-23%	-11%	15%
2º	Lagostas congeladas	43	1,58	36,94	150	3,83	25,59	249%	142%	-31%
3º	Preparações e conservas de atuns, bonitos-listrados e bonitos-cachorros, inteiros ou em pedaços, exceto peixes picados	734	3,21	4,38	353	1,79	5,08	-52%	-44%	16%
4º	Cabeças, caudas e bexigas natatórias, de peixes	41	1,14	28,23	59	1,52	25,79	46%	33%	-9%
5º	Filés de tilápias (frescos, refrigerados ou congelados)	113	0,71	6,26	207	1,48	7,18	83%	110%	15%
6º	Extratos e sucos de carnes, de peixes ou de crustáceos ou de outros invertebrados aquáticos	32	0,37	11,66	88	0,99	11,27	175%	166%	-3%
7º	Tilápias (<i>oreochromis spp.</i>), congeladas	345	0,67	1,94	279	0,65	2,32	-19%	-3%	20%
8º	Fígados, ovas e gônadas masculinas, congelado	0	0,01	421,25	15	0,42	29,01	60367%	4064%	-93%
9º	Carnes de outros peixes, exceto filés, mesmo picadas, congeladas	45	0,32	7,19	26	0,41	15,72	-42%	27%	119%
10º	Outras preparações e conservas de peixes	203	0,89	4,39	146	0,40	2,73	-28%	-55%	-38%
11º	Filés de outros peixes, congelados	40,780	0,4205	10,31	26	0,40	15,15	-	-	-
12º	Peixes ornamentais de água doce	3	0,40	142,05	3	0,37	122,43	9%	-6%	-14%
13º	Cavalinhas, congeladas	175	0,17	1,00	206	0,27	1,32	17%	55%	32%
14º	Preparações e conservas de cavalas, cavalinhas e sardas, inteiras ou em pedaços, exceto peixes picados	0,71	0,0031	4,33	29	0,20	6,95	3948%	6393%	60%
15º	Outros salmonídeos, congelados, exceto fígado, ovas, sêmen, ou filés e outras carnes da posição 0304	0,27	0,0024	9,18	23	0,16	7,15	8493%	6594%	-22%
SUB-TOTAL		5.249	24	4,50	4.298	25	5,85	-18%	6%	30%
OUTROS		1.135	6	5,54	335	1	3,81	-71%	-80%	-31%
TOTAL		6.384	29,9	4,69	4.633	26,42	5,70	-27%	-12%	22%

*INCL. CAP-03 E 16



JANEIRO -2024 - Nº 1

FONTE: ALICEWEB, FEVEREIRO, 2024.

Rua Alfredo Pegado Cortez, 1858 – Candelária – Natal (RN), CEP. 59.066-080 – Fone (84) 3231 6291 Cel/Whats 9 9612 7575

E-mail: abccam@abccam.com.br Site: www.abccam.com.br

BRASIL – VOLUME E VALOR DAS EXPORTAÇÕES DE PESCADO POR DESTINO 2023-2024 (JANEIRO)



RANKING	ANO PAÍS	2023			2024			%		
		VOLUME (TON)	US\$ MILHÕES	US\$/Kg	VOLUME (TON)	US\$ MILHÕES	US\$/Kg	% VOLUME	% VALOR	% US\$/Kg
1º	Estados Unidos	2.557	16,63	6,50	2.046	14,32	7,00	-20%	-14%	8%
2º	China	508	1,69	3,33	429	2,24	5,23	-16%	32%	57%
3º	Hong Kong	39	1,11	28,19	59	1,56	26,54	50%	41%	-6%
4º	Taiwan (Formosa)	75	0,15	2,03	90	1,09	12,12	20%	617%	498%
5º	Argentina	525	2,45	-	167	0,89	5,32	-	-	-
6º	Austrália	20	0,82	41,44	28	0,85	30,13	41,9%	3%	-27%
7º	Países Baixos (Holanda)	0	0,01	28,72	51	0,53	10,26	12612%	4442%	-64%
8º	Bélgica	30	0,35	-7,00	37	0,47	12,72	-	-	-
9º	Canadá	22	0,14	6,25	103	0,45	4,36	377%	233%	-30%
10º	Gabão	82	0,14	1,68	245	0,42	1,74	198%	209%	4%
SUB-TOTAL		3.859	23,48	6,08	3.254	22,82	7,01	-16%	-3%	15%
OUTROS		2.525	6,44	2,55	1.378	3,61	2,62	-45%	-44%	3%
TOTAL		6.384	29,9	4,69	4.633	26,42	5,70	-27%	-12%	22%

*INCL CAP-03 E 16



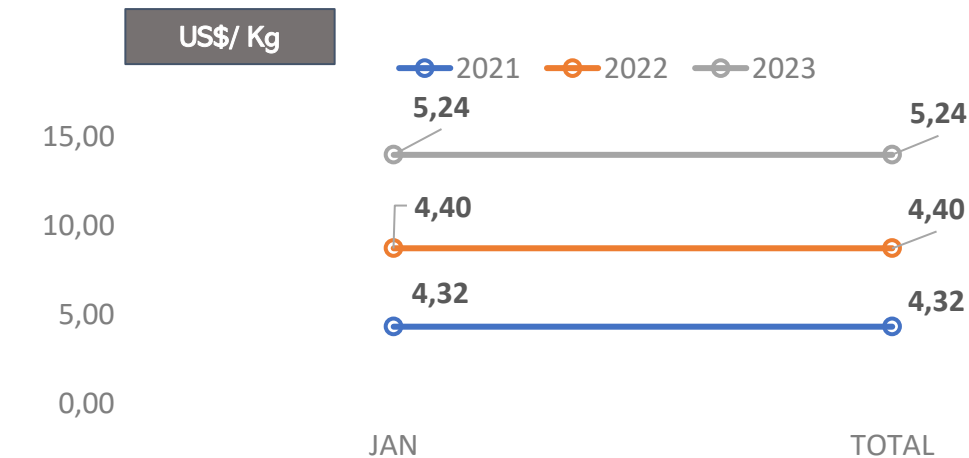
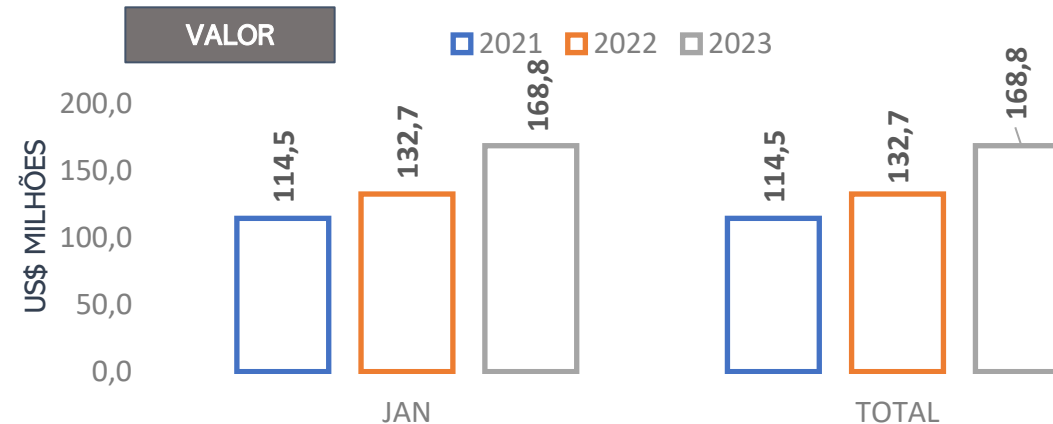
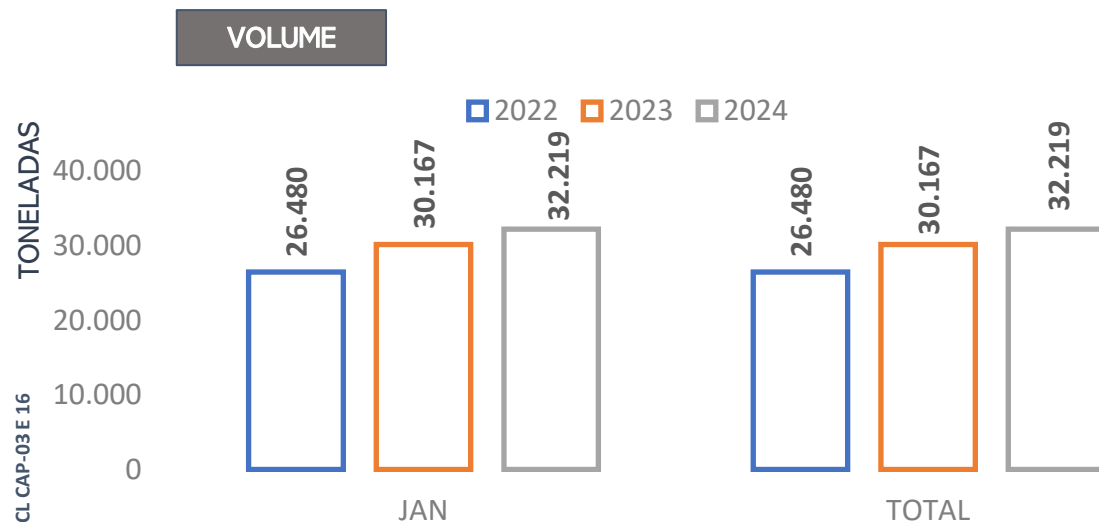
JANEIRO -2024 - Nº 1

FONTES: ALICEWEB, FEVEREIRO, 2024.

Rua Alfredo Pegado Cortez, 1858 – Candelária – Natal (RN), CEP. 59.066-080 – Fone (84) 3231 6291 Cel/Whats 9 9612 7575

E-mail: abccam@abccam.com.br Site: www.abccam.com.br

BRASIL – VOLUME E VALOR E PREÇO MÉDIO DAS IMPORTAÇÕES DE PESCADO 2022-2024 (JANEIRO)



JANEIRO -2024 - Nº 01

FONTE: ALICEWEB, FEVEREIRO, 2024.

Rua Alfredo Pegado Cortez, 1858 – Candelária – Natal (RN), CEP. 59.066-080 – Fone (84) 3231 6291 Cel/Whats 9 9612 7575

E-mail: abccam@abccam.com.br Site: www.abccam.com.br

BRASIL – VOLUME E VALOR DAS IMPORTAÇÕES DE PESCADO POR ESTADO 2023-2024 (JANEIRO)



ABCC
Associação Brasileira
de Criadores de Camarão

ANO		2023			2024			%		
RANKING	UF	VOLUME (TON)	US\$ MILHÕES	US\$/Kg	VOLUME (TON)	US\$ MILHÕES	US\$/Kg	% VOLUME	% VALOR	% US\$/Kg
1º	SP	9.738	60,26	6,19	13.173	81,30	6,17	35%	35%	0%
2º	SC	14.114	40,91	2,90	9.918	43,32	4,37	-30%	6%	51%
3º	RJ	2.368	10,92	4,61	2.303	13,48	5,85	-3%	23%	27%
4º	MG	886	5,35	6,03	2.098	10,18	4,85	137%	90%	-20%
5º	PE	982	4,87	4,96	1.982	7,21	3,64	102%	48%	-27%
6º	RS	350	2,33	6,67	485	3,27	6,75	38%	40%	1%
7º	RO	496	1,94	3,92	500	2,83	5,66	1%	46%	45%
8º	AL	466	3,39	7,27	390	2,57	6,60	-16%	-24%	-9%
9º	ES	0	0,00	-	249	1,11	4,44	-	-	-
10º	BA	88	0,45	5,18	175	0,77	4,40	100%	70%	-15%
SUB-TOTAL		29.487	130,43	4,42	31.272	166,03	5,31	6%	27%	20%
OUTROS		680	2	3,41	946	3	2,93	39%	20%	-14%
TOTAL		30.167	132,7	4,40	32.219	168,8	5,24	7%	27%	19%

*INCL CAP-03 E 16



JANEIRO -2024 - Nº 1

FONTE: ALICEWEB, FEVEREIRO, 2024.

Rua Alfredo Pegado Cortez, 1858 – Candelária – Natal (RN), CEP. 59.066-080 – Fone (84) 3231 6291 Cel/Whats 9 9612 7575

E-mail: abccam@abccam.com.br Site: www.abccam.com.br

BRASIL – VOLUME E VALOR DAS IMPORTAÇÕES DE PESCADO POR PRODUTO 2023-2024(JANEIRO)



RANKING	ANO	PRODUTOS	2023			2024			%		
			VOLUME (TON)	US\$ MILHÕES	US\$/Kg	VOLUME (TON)	US\$ MILHÕES	US\$/Kg	% VOLUME	% VALOR	% US\$/Kg
1º		Salmão-do-atlântico e salmão-do-danúbio, fresco ou refrigerado	8.594	68,63	7,99	9.806	81,16	8,28	14%	18%	4%
2º		Filés de bagres (Pangasius spp., Silurus spp., Clarias spp., Ictalurus spp.), congelado	2.475	7,98	3,23	5.905	16,65	2,82	139%	109%	-13%
3º		Peixes das famílias Bregmacerotidae, Eulichthyidae, Gadidae, Macrouridae, Melanonidae, Merlucciidae, Mor	844	4,54	5,38	2.281	10,47	4,59	170%	131%	-15%
4º		Filés de merluzas e abroteas, congelados	1.891	7,24	3,83	2.727	10,35	3,80	44%	43%	-1%
5º		Bacalhaus secos, mesmo salgados, mas não defumados	105	1,30	12,43	451	5,53	12,26	332%	326%	-1%
6º		Bacalhau-do-atlântico e bacalhau-do-pacífico, congelado	185	2,31	12,53	293	4,19	14,30	59%	81%	14%
7º		Outros salmões-do-pacífico, congelados	482	3,21	6,65	723	3,76	5,20	50%	17%	-22%
8º		Filés de peixes de famílias específicas, não defumado	1.015	6,23	6,14	697	3,75	5,37	-31%	-40%	-13%
9º		Salmões-do-pacífico (Oncorhynchus nerka, etc), fresco ou refrigerado	675	4,50	6,66	601	3,42	5,68	-11%	-24%	-15%
10º		Filé de salmão-do-pacífico, do-danúbio, do-atlântico, congelados	56	0,57	10,10	380	3,15	8,30	577%	456%	-18%
SUB-TOTAL			16.321	106,51	6,53	23.866	142,44	5,97	46%	34%	-9%
OUTROS			13.846	26	1,89	8.353	26	3,16	-40%	1%	67%
TOTAL			30.167	132,74	4,40	32.219	168,80	5,24	7%	27%	19%

*INCL CAP-03 E 16



JANEIRO -2024 - Nº 1

FONTE: ALICEWEB, FEVEREIRO, 2024.

Rua Alfredo Pegado Cortez, 1858 – Candelária – Natal (RN), CEP. 59.066-080 – Fone (84) 3231 6291 Cel/Whats 9 9612 7575

E-mail: abccam@abccam.com.br Site: www.abccam.com.br

BRASIL – VOLUME E VALOR DAS IMPORTAÇÕES DE PESCADO POR ORIGEM 2022-2024 (JANEIRO)



ABCC
Associação Brasileira
de Criadores de Camarão

ANO		2023			2024			%		
RANKING	PAÍS	VOLUME (TON)	US\$ MILHÕES	US\$/Kg	VOLUME (TON)	US\$ MILHÕES	US\$/Kg	% VOLUME	% VALOR	% US\$/Kg
1º	Chile	10.036	78,83	7,85	11.770	93,28	7,93	17%	18%	1%
2º	Noruega	1.108	7,22	6,51	2.817	17,19	6,10	154%	138%	-6%
3º	Vietnã	2.475	7,99	3,23	5.905	16,65	2,82	139%	109%	-13%
4º	Argentina	1.747	6,49	3,72	2.780	10,52	3,78	59%	62%	2%
5º	China	1.732	8,84	5,10	2.469	9,89	4,00	43%	12%	-22%
6º	Portugal	680	4,25	6,26	703	6,93	9,87	3%	63%	58%
7º	Taiwan (Formosa)	631	1,36	2,16	1.033	2,78	2,69	64%	104%	25%
8º	Peru	438	1,55	3,55	643	2,59	4,03	47%	67%	14%
9º	Equador	501	1,95	3,89	488	2,20	4,51	-3%	13%	16%
10º	Marrocos	6.965	7,81	1,12	1.905	2,16	1,13	-73%	-72%	1%
SUB-TOTAL		26.312	126,29	4,80	30.513	164,21	5,38	16%	30%	12%
OUTROS		3.855	6	1,67	1.706	5	2,69	-56%	-29%	61%
TOTAL		30.167	132,74	4,40	32.219	168,80	5,24	7%	27%	19%

*INCL CAP-03 E 16



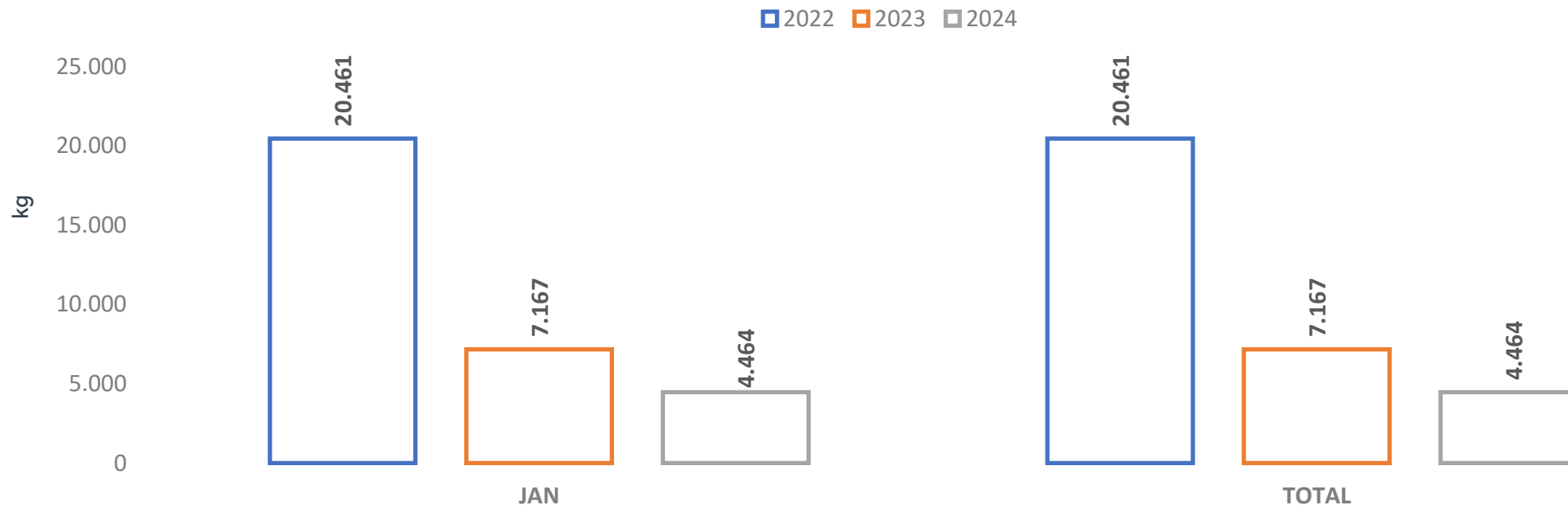
JANEIRO -2024 - Nº 1

FONTE: ALICEWEB, FEVEREIRO, 2024.

Rua Alfredo Pegado Cortez, 1858 – Candelária – Natal (RN), CEP. 59.066-080 – Fone (84) 3231 6291 Cel/Whats 9 9612 7575

E-mail: abccam@abccam.com.br Site: www.abccam.com.br

BRASIL – VOLUME DAS EXPORTAÇÕES DE CAMARÃO 2022-2024 (JANEIRO)



***INCL CAMARÃO DE CAPTURA**

JANEIRO - 2024 - Nº 1

FONTE: ALICEWEB, FEVEREIRO, 2024.

Rua Alfredo Pegado Cortez, 1858 – Candelária – Natal (RN), CEP. 59.066-080 – Fone (84) 3231 6291 Cel/Whats 9 9612 7575

E-mail: abccam@abccam.com.br Site: www.abccam.com.br

BRASIL – VOLUME E VALOR E PREÇO MÉDIO DAS EXPORTAÇÕES DE CAMARÃO POR ESTADO 2023-2024 (JANEIRO)



PAÍS	2023			2024			%		
	Kg	US\$	US\$/Kg	Kg	US\$	US\$/Kg	Kg	US\$	US\$/Kg
São Paulo	1.769	30.914	17,48	1.976	28.528	14,44	12%	-8%	-17,39%
Espírito Santo	491	7.092	14,44	412	6.506	15,79	-16%	-8%	9,33%
Santa Catarina	387	4.787	12,37	434	5.691	13,11	12%	19%	6,01%
Maranhão	380	3.923	10,32	384	5.241	13,65	1%	34%	32,21%
Rio Grande do Sul	158	2.431	15,39	333	5.060	15,20	111%	108%	-1,24%
Rio de Janeiro	3.153	68.453	21,71	147	3.467	23,59	-95%	-95%	9%
Paraná	194	1.858	9,58	325	3.075	9,46	68%	66%	-1%
Alagoas	150	1.747	11,65	148	2.053	13,87	-1%	18%	19%
Pará	15	266	17,73	93	1.375	14,78	520%	417%	-17%
Ceará	46	473	10,28	104	1.364	13,12	126%	188%	28%
Bahia	60	501	8,35	108	1.241	11,49	80%	148%	38%
Pernambuco	364	5.549	15,24	0	0	-	-	-	-
TOTAL	7.167	127.994	17,86	4.464	63.601	14,25	-38%	-50%	-20%

***EXPORTAÇÕES TOTAIS DE CAMARÃO INCL PESCA E CULTIVO**

JANEIRO - 2024 - Nº1

FONTE: ALICEWEB, FEVEREIRO, 2024.

Rua Alfredo Pegado Cortez, 1858 – Candelária – Natal (RN), CEP. 59.066-080 – Fone (84) 3231 6291 Cel/Whats 9 9612 7575

E-mail: abccam@abccam.com.br Site: www.abccam.com.br

BRASIL – VOLUME E VALOR DAS EXPORTAÇÕES DE CAMARÃO POR DESTINO 2023-2024 (JANEIRO)



PAÍS	2023			2024			%		
	Kg	US\$	US\$/Kg	Kg	US\$	US\$/Kg	Kg	US\$	US\$/Kg
Marshall, Ilhas	1.023	13.593	-	877	12.514	14,27	-	-	-
Panamá	614	8.781	14,30	901	11.843	13,14	47%	35%	-8,09%
Libéria	842	11.196	13,30	674	9.677	14,36	-20%	-14%	7,98%
Malta	202	2.723	13,48	427	7.419	17,37	111%	172%	28,89%
Singapura	543	8.386	15,44	461	6.719	14,57	-15%	-20%	-5,63%
Hong Kong	385	6.040	15,69	386	4.800	12,44	0%	-21%	-20,74%
Tailândia	211	4.020	19,05	82	1.502	18,32	-61%	-63%	-3,86%
Turquia	5	61	12,20	85	1.228	14,45	1600%	1913%	18,42%
Noruega	950	18.896	19,89	101	1.060	10,50	-89%	-94%	-47,24%
Dinamarca	483	11.965	24,77	44	1.059	24,07	-91%	-91%	-2,84%
Chipre	112	1.603	14,31	85	1.016	11,95	-24%	-37%	-16,49%
Países Baixos (Holanda)	47	585	12,45	54	967	17,91	15%	65%	43,87%
SUB-TOTAL	5.417	87.849	16,22	4.177	59.804	14,32	-23%	-32%	-11,71%
OUTROS	1.750	40.145	22,94	287	3.797	13,23	-84%	-91%	-42,33%
TOTAL	7.167	127.994	14,25	4.464	63.601	17,86	-65%	-56%	25%

***EXPORTAÇÕES TOTAIS DE CAMARÃO INCL PESCA E CULTIVO**

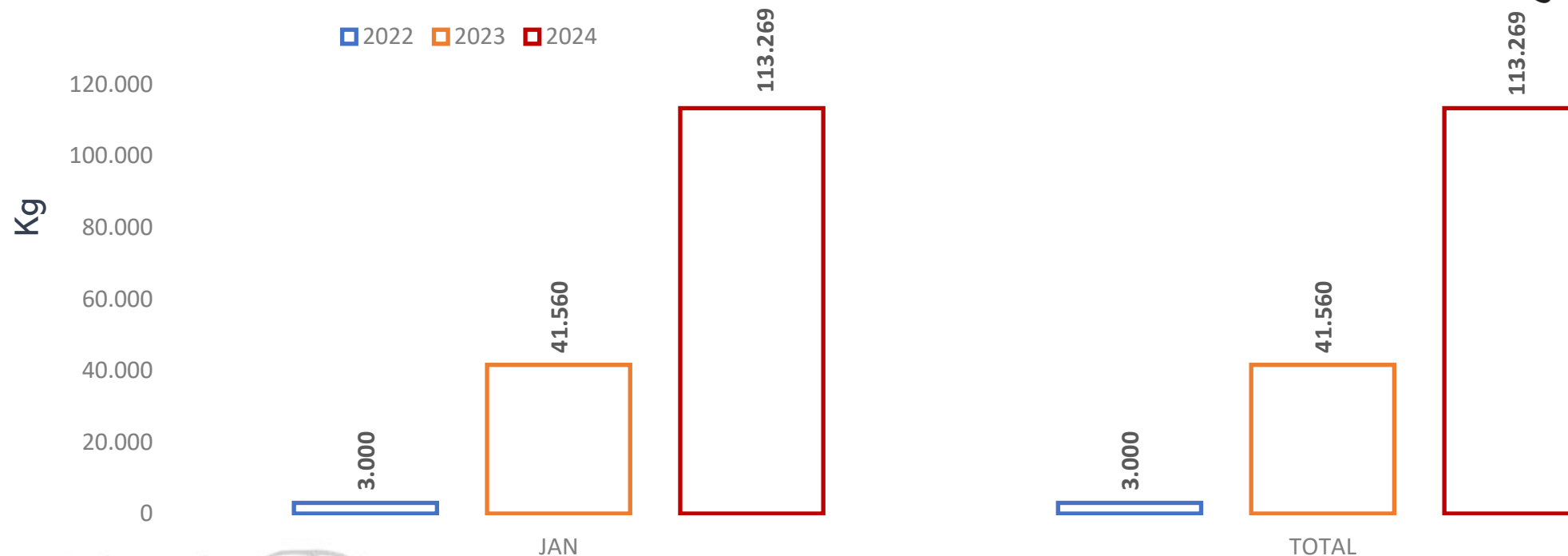
JANEIRO -2024 - Nº 1

FONTE: ALICEWEB, FEVEREIRO, 2024.

Rua Alfredo Pegado Cortez, 1858 – Candelária – Natal (RN), CEP. 59.066-080 – Fone (84) 3231 6291 Cel/Whats 9 9612 7575

E-mail: abccam@abccam.com.br Site: www.abccam.com.br

BRASIL – VOLUME DAS IMPORTAÇÕES DE CAMARÃO 2022-2024 (JANEIRO)



JANEIRO -2024 - Nº 1

FONTE: ALICEWEB, FEVEREIRO, 2024.

Rua Alfredo Pegado Cortez, 1858 – Candelária – Natal (RN), CEP. 59.066-080 – Fone (84) 3231 6291 Cel/Whats 9 9612 7575

E-mail: abccam@abccam.com.br Site: www.abccam.com.br

BRASIL – VOLUME E VALOR DAS IMPORTAÇÕES DE CAMARÃO POR UF 2023-2024 (JANEIRO)



UF	2023			2024			%		
	Kg	US\$	US\$/Kg	Kg	US\$	US\$/Kg	Kg	US\$	US\$/Kg
Pernambuco	0	0	-	60.622	426.653	7,04	-	-	-
Santa Catarina	41.560	347.888	8,37	52.647	408.193	7,75	26,68%	17,33%	-7,38%
Total	41.560	347.888	8,37	52.647	408.193	7,75	27%	17%	-7%

BRASIL – VOLUME, VALOR E PREÇO MÉDIO DAS IMPORTAÇÕES DE CAMARÃO POR ORIGEM 2023-2024 (JANEIRO)

PAÍS	2023			2024			%		
	Kg	US\$	US\$/Kg	Kg	US\$	US\$/Kg	Kg	US\$	US\$/Kg
Equador	41.560	347.888	8,37	90.622	645.749	7,13	118,05%	85,62%	-14,87%
Argentina	0	0	-	22.647	189.097	-	-	-	-
Total Geral	41.560	347.888	8,37	113.269	834.846	7,37	173%	140%	-12%

JANEIRO -2024 - Nº 1

FONTE: ALICEWEB, FEVEREIRO, 2024.

Rua Alfredo Pegado Cortez, 1858 – Candelária – Natal (RN), CEP. 59.066-080 – Fone (84) 3231 6291 Cel/Whats 9 9612 7575

E-mail: abccam@abccam.com.br Site: www.abccam.com.br

UE – PREÇOS UNIÃO EUROPEIA EM JANEIRO 2024



ABCC
Associação Brasileira
de Criadores de Camarão

Food and Agriculture Organization of the United Nations		EUROPEAN PRICE REPORT		January 2024							
Fish Species Trade Name	Product Form	Grading	Price per kg		Reference & Area	Origin					
			As stated	EUR			USD				
CRUSTACEANS											
Whiteleg shrimp/ Crevette pattes blanches/Camarón patiblanco <i>Penaeus vannamei</i>	PD, chemical treatment	31-40 pc/lb	7.94	8.65 =	Europe CFR	Indonesia					
	100% net weight	41-50	7.02	7.65 =							
	treated with non-phosphate	51-60	6.74	7.35 =							
		61-70	6.65	7.25 =							
		71-90	6.56	7.15 =							
		91-120	6.42	7.00 =							
	tails		21-25 pc/kg	7.24	7.87 -	Italy CPT	Ecuador				
			26-30	6.57	7.14 -						
			31-40	6.52	7.08 -						
			41-50	5.87	6.38 -						
			51-60	5.68	6.17 -						
			61-70	5.57	6.06 -						
			peeled and deveined, 20% glazing		21-25 pc/kg			9.78	10.64 -		
					26-30			9.46	10.28 -		
					31-35			7.88	8.57 -		
36-40					8.66			9.41 -			
41-50	8.71	9.46 -									
	51-60	8.50	9.24 -								
Head-on		26-30 pc/kg	GBP 21.21	24.66 26.85	United Kingdom retail	Viet Nam					
		20-30 pc/kg	GBP 13.75	15.99 17.41							
Frozen head-on, shell-on, 25% glaze		16-20 pc/kg	6.90	7.50 +	Spain wholesale FOB	Ecuador					
		50-60	6.95	7.07							
		50-60	5.25	5.71							
frozen, headless		30-40 pc/kg	11.63	12.68	United States of America CIF	Peru					
		40-50	4.50	4.90							
		50-60	3.85	4.20							
whole		16-20 pc/lb	10.15	11.06 ^		Viet Nam					
		20-23	10.83	11.80							
Argentine red shrimp/ Salicoupe rouge d'Argentine/ Camarón langostin argentino <i>Pleoticus muelleri</i>	Head-on, shell-on	10-20 pc/kg	8.30	9.02 =	Spain EXW	Argentina					
		20-30	6.50	7.07 =							
		30-40	6.30	6.85 =							
		40-60	6.00	6.52 =							
	frozen on board		10-20 pc/kg	7.50	8.15	FOB					
			20-30	6.50	7.07						
			31-50	9.45	10.27						
			30-55	7.80	8.50 ^						
			56-100	7.32	7.98 ^						
	Peeled, undeveined		L1	8.75	9.51	Argentina FOB					
			40-70	10.83	11.80 ^						
			70-90	10.83	11.80 ^						
	Headless, shell-on		16-20 pc/lb	8.50	9.27	United States of America CIF					
			20-30	11.93	13.00						
			26-30	8.72	9.50						
40-70			14.34	15.59							
Head-on, shell-on		L1	5.50	6.00							
		L3	4.95	5.40							
Headless, shell-on		C1	8.72	9.50							

JANEIRO -2024 - Nº 1

FONTE: GLOBFISH, FEVEREIRO, 2024.

Rua Alfredo Pegado Cortez, 1858 – Candelária – Natal (RN), CEP. 59.066-080 – Fone (84) 3231 6291 Cel/Whats 9 9612 7575

E-mail: abccam@abccam.com.br Site: www.abccam.com.br

Diretoria ABCC – Biênio: 2024-2026

CARGOS	DIRETORIA
Presidente:	Itamar Rocha
Vice Presidente:	Newton Bacurau
Diretor Secretário:	Silvana Pereira
Diretor Financeiro:	José Bonifácio
Diretor Técnico:	Enox Maia
Diretor Comercial:	Marcelo Carvalho
Diretor de Laboratório:	Cristiano Santana
Diretor de Insumos:	Maurício Dorigatti
Conselho Fiscal (3 Titulares e 2 Suplente)	
Titular I:	André Jansen de Oliveira
Titular II:	Luiz Paulo Henriques
Titular III:	Hudson Makson Lucena
Suplente I:	Adriano Ferreira
Suplente II:	Tennyson Bacurau

FENACAM'24

NÃO FIQUE DE FORA!



SEJA UM EXPOSITOR!

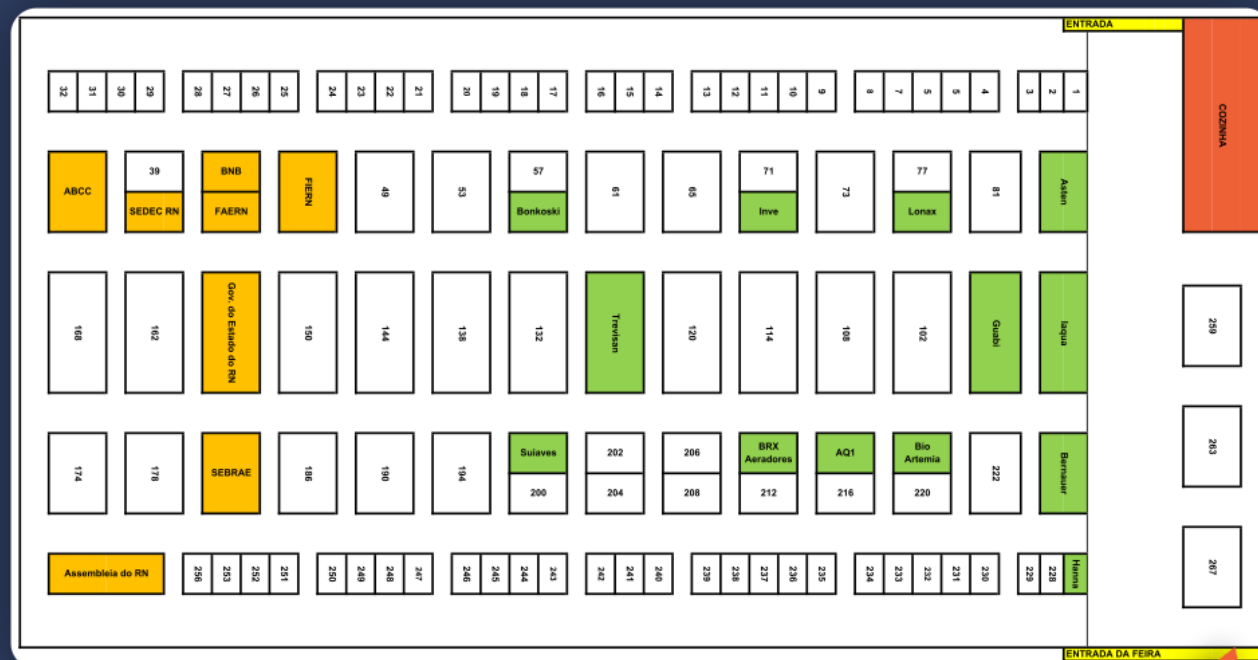
XX FEIRA INTERNACIONAL DE PRODUTOS E SERVIÇOS PARA AQUICULTURA

Metragem	Valor empresa sócia ABCC	Valor empresa não sócia ABCC
9m ²	R\$ 6.000,00	R\$ 7.000,00
18m ²	R\$ 12.000,00	R\$ 14.000,00
54m ²	R\$ 32.000,00	R\$ 35.000,00
36m ²	R\$ 22.000,00	R\$ 25.000,00

19 a 22 de novembro de 2024
Centro de Convenções de Natal/RN



INFORMAÇÕES
 +55 84 99612-7575
 +55 84 3231-6291
fenacam@fenacam.com.br
fenacam.com.br



O seu espaço ideal
 para realizar negócios e
 parcerias!



Siga-nos em nossas redes sociais!



ABCC
Associação Brasileira
de Criadores de Camarão



JANEIRO -2024 - Nº 1

Rua Alfredo Pegado Cortez, 1858 – Candelária – Natal (RN), CEP. 59.066-080 – Fone (84) 3231 6291 Cel/Whats 9 9612 7575

E-mail: abccam@abccam.com.br Site: www.abccam.com.br



JANEIRO -2024 - Nº 1

Rua Alfredo Pegado Cortez, 1858 – Candelária – Natal (RN), CEP. 59.066-080 – Fone (84) 3231 6291 Cel/Whats 9 9612 7575

E-mail: abccam@abccam.com.br Site: www.abccam.com.br