

BALANÇA COMERCIAL DE PESCADO

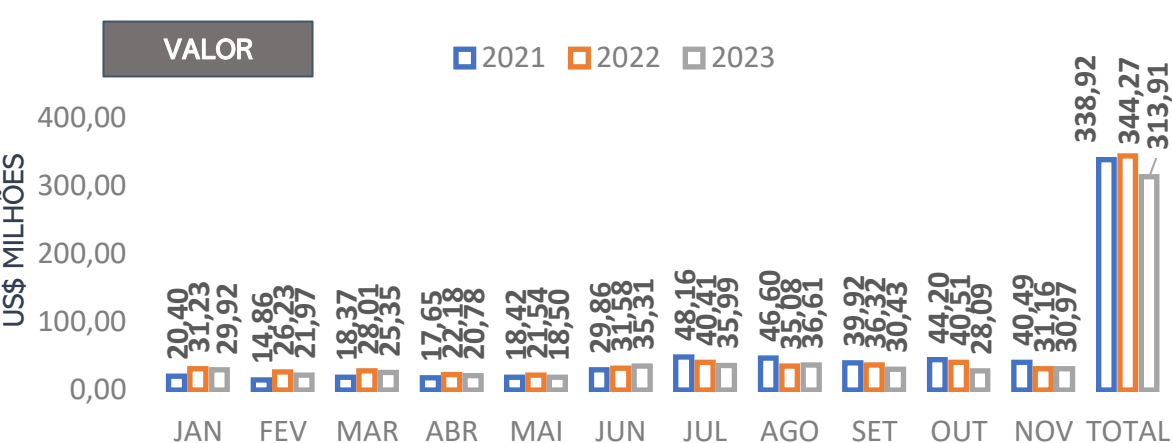
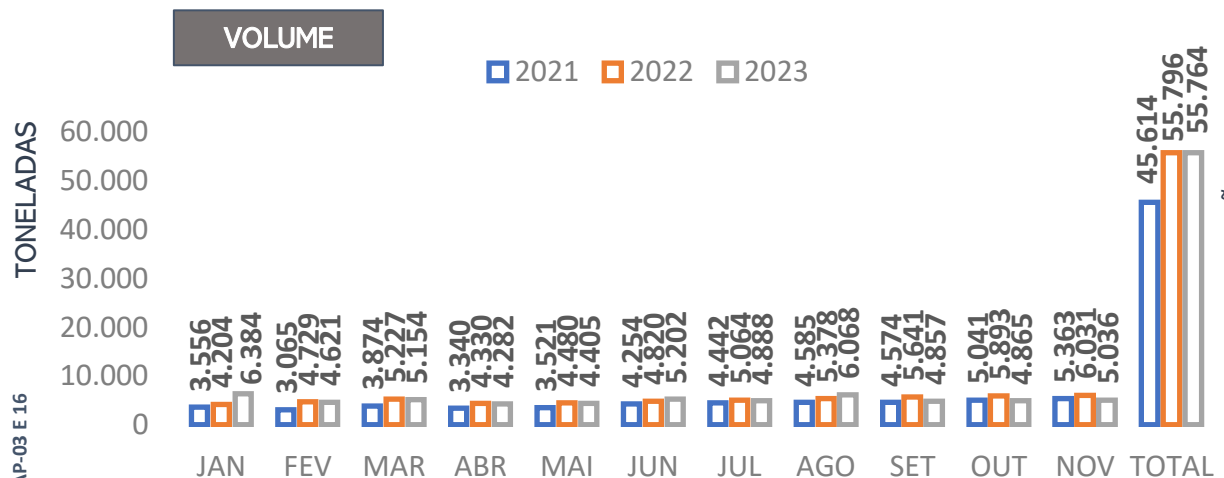


ABCC
Associação Brasileira
de Criadores de Camarão

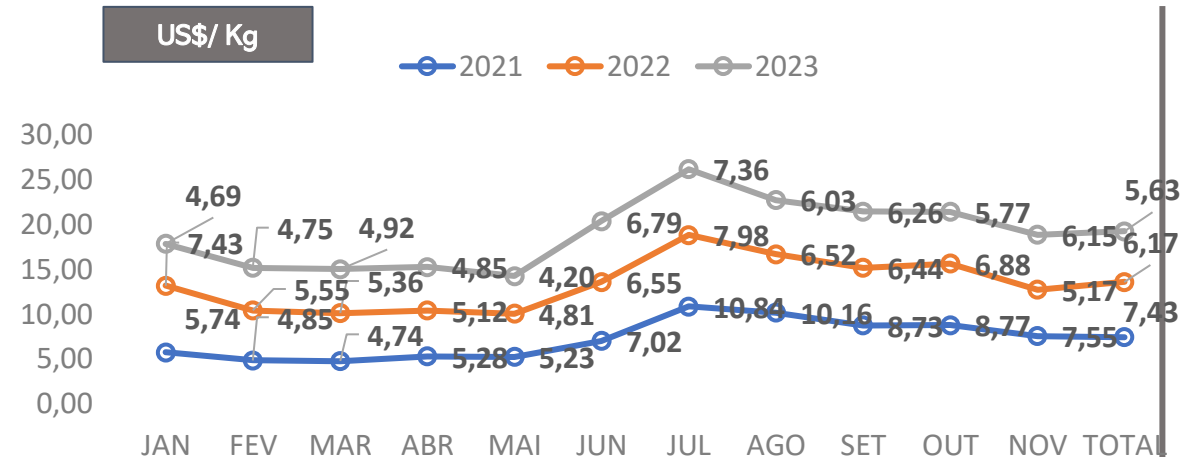


NOVEMBRO -2023 - Nº 11

BRASIL – VOLUME E VALOR E PREÇO MÉDIO DAS EXPORTAÇÕES DE PESCADO 2021-2023 (JAN-NOV)



*INCL CAP-03 E 16



NOVEMBRO-2023 - Nº 11

FONTES: ALICEWEB, DEZEMBRO, 2023.

Rua Alfredo Pegado Cortez, 1858 – Candelária – Natal (RN), CEP. 59.066-080 – Fone (84) 3231 6291 Cel/Whats 9 9612 7575

E-mail: abccam@abccam.com.br Site: www.abccam.com.br



BRASIL – VOLUME E VALOR DAS EXPORTAÇÕES DE PESCADO POR ESTADO 2022-2023 (JAN-NOV)

ANO		2022			2023			%		
RANKING	UF	VOLUME (TON)	US\$ MILHÕES	US\$/Kg	VOLUME (TON)	US\$ MILHÕES	US\$/Kg	% VOLUME	% VALOR	% US\$/Kg
1º	CE	8.817	83,89	9,52	8.987	78,95	8,79	2%	-6%	-8%
2º	PA	9.979	71,83	7,20	8.860	65,32	7,37	-11%	-9%	2%
3º	SC	11.412	35,52	3,11	13.977	37,67	2,70	22%	6%	-13%
4º	RN	3.854	42,43	11,01	2.826	30,00	10,62	-27%	-29%	-4%
5º	BA	2.210	24,76	11,20	1.680	22,13	13,17	-24%	-11%	18%
6º	SP	3.887	20,73	5,33	2.772	17,64	6,36	-29%	-15%	19%
7º	PR	4.792	12,90	2,69	4.814	17,12	3,56	0%	33%	32%
8º	RS	6.178	14,25	2,31	8.293	16,66	2,01	34%	17%	-13%
9º	PE	968	7,90	8,17	772	6,15	7,96	-20%	-22%	-3%
10º	ES	1.005	9,52	9,46	639	5,78	9,05	-36%	-39%	-4%
SUB-TOTAL		53.102	323,73	6,10	53.620	297,42	5,55	1%	-8%	-9%
OUTROS		2.694	20,54	7,62	2.144	16,49	7,69	-20%	-20%	1%
TOTAL		55.796	344,27	6,17	55.764	313,91	5,63	0%	-9%	-9%

*INCL CAP-03 E 16

NOVEMBRO -2023 - Nº 11

FONTE: ALICEWEB, DEZEMBRO, 2023.

Rua Alfredo Pegado Cortez, 1858 – Candelária – Natal (RN), CEP. 59.066-080 – Fone (84) 3231 6291 Cel/Whats 9 9612 7575

E-mail: abccam@abccam.com.br Site: www.abccam.com.br

BRASIL – VOLUME E VALOR DAS EXPORTAÇÕES DE PESCADO POR PRODUTO 2022-2023 (JAN-NOV)



RANKING	ANO	DESCRIÇÃO NCM	2022			2023			%		
			VOLUME (TON)	US\$ MILHÕES	US\$/Kg	VOLUME (TON)	US\$ MILHÕES	US\$/Kg	% VOLUME	% VALOR	% US\$/Kg
1º		Outros peixes, exceto fígados, ovas e sêmen	28.260,03	132,93	4,70	26.894	111,73	4,15	-5%	-16%	-12%
2º		Lagostas congeladas	2.302,39	72,03	31,28	2.690	65,24	24,26	17%	-9%	-22%
3º		Preparações e conservas de atuns, bonitos-listrados e bonitos-cachorros, inteiros ou em pedaços, exceto peixes picados	3.851,28	16,38	4,25	4.200	20,11	4,79	9%	23%	13%
4º		Cabeças, caudas e bexigas natatórias, de peixes	580,03	17,74	30,58	568	14,75	25,94	-2%	-17%	-15%
5º		Filés de tilápias (frescos, refrigerados ou congelados)	992,01	5,47	5,51	1.922	13,06	6,80	94%	139%	23%
6º		Albacoras-bandolim (patudos), frescos ou refrigerados, exceto fígado, ovas, sêmen, ou filés e outras carnes da posição 0304	1.234,32	11,65	9,44	1.154	10,87	9,41	-6%	-7%	0%
7º		Espadarte (Xiphias gladius), frescos ou refrigerados	1.398,00	8,36	5,98	1.317	8,01	6,08	-6%	-4%	2%
8º		Extratos e sucos de carnes, de peixes ou de crustáceos ou de outros invertebrados aquáticos	715,79	9,66	13,49	561	7,34	13,10	-22%	-24%	-3%
9º		Peixes ornamentais de água doce	56,16	6,09	108,38	40	5,46	135,76	-28%	-10%	25%
10º		Tilápias (oreochromis spp.), congeladas	4.524,55	10,75	2,38	2.601	5,46	2,10	-43%	-49%	-12%
11º		Albacoras ou atuns-de-barbatanas-amarelas, frescos ou refrigerados, exceto fígado, ovas, sêmen, ou filés e outras carnes da posição	555,99	5,0313	9,05	570	5,40	9,47	3%	7%	5%
12º		Outras preparações e conservas de peixes	910,84	3,69	4,05	1.264	5,32	4,21	39%	44%	4%
13º		Filés de outros peixes, congelados	272,57	2,57	9,44	385	4,33	11,24	41%	68%	19%
14º		Cavalinhas, congeladas	1.577,78	1,78	1,13	3.453	3,71	1,08	119%	108%	-5%
15º		Albacoras e atuns-de-barbatana-amarela, congelados, exceto fígado, ovas, sêmen, ou filés e outras carnes da posição 0304	785,63	1,62	2,06	1.465	3,51	2,40	86%	117%	16%
		SUB-TOTAL	48.017	306	6,37	49.085	284	5,79	2%	-7%	-9%
		OUTROS	7.779	39	4,95	6.679	30	4,43	-14%	-23%	-11%
		TOTAL	55.796	344,27	6,17	55.764	313,91	5,63	0%	-9%	-9%

*INCL. CAP-03 E 16



NOVEMBRO -2023 - Nº 11

FONTE: ALICEWEB, DEZEMBRO, 2023.

Rua Alfredo Pegado Cortez, 1858 – Candelária – Natal (RN), CEP. 59.066-080 – Fone (84) 3231 6291 Cel/Whats 9 9612 7575

E-mail: abccam@abccam.com.br Site: www.abccam.com.br

BRASIL – VOLUME E VALOR DAS EXPORTAÇÕES DE PESCADO POR DESTINO 2022-2023 (JAN-NOV)



ABCC
Associação Brasileira
de Criadores de Camarão

ANO		2022			2023			%		
RANKING	PAÍS	VOLUME (TON)	US\$ MILHÕES	US\$/Kg	VOLUME (TON)	US\$ MILHÕES	US\$/Kg	% VOLUME	% VALOR	% US\$/Kg
1º	Estados Unidos	24.764	180,00	7,27	22.373	157,83	7,05	-10%	-12%	-3%
2º	China	5.770	35,74	6,19	4.402	30,98	7,04	-24%	-13%	14%
3º	Hong Kong	685	20,20	29,51	610	15,88	26,03	-11%	-21%	-12%
4º	Taiwan (Formosa)	1.463	15,39	10,52	1.257	13,22	10,51	-14%	-14%	0%
5º	Argentina	2.016	7,94	3,94	2.812	12,51	4,45	39%	58%	13%
6º	República Dominicana	1.088	5,03	4,62	1.230	6,43	5,23	13%	28%	13%
7º	Austrália	183	8,14	44,48	190	6,13	32,25	4%	-25%	-27%
8º	Japão	271	5,32	-7,00	289	4,90	16,98	6%	-8%	-343%
9º	Coreia do Sul	1.539	5,54	3,60	1.235	4,89	3,96	-20%	-12%	10%
10º	Peru	1.280	5,10	3,98	1.299	4,35	3,35	1%	-15%	-16%
SUB-TOTAL		39.059	288,40	7,38	35.697	257,12	7,20	-9%	-11%	-2%
OUTROS		16.737	55,87	3,34	20.067	56,79	2,83	20%	2%	-15%
TOTAL		55.796	344,27	6,17	55.764	313,91	5,63	0%	-9%	-9%

*INCL CAP-03 E 16



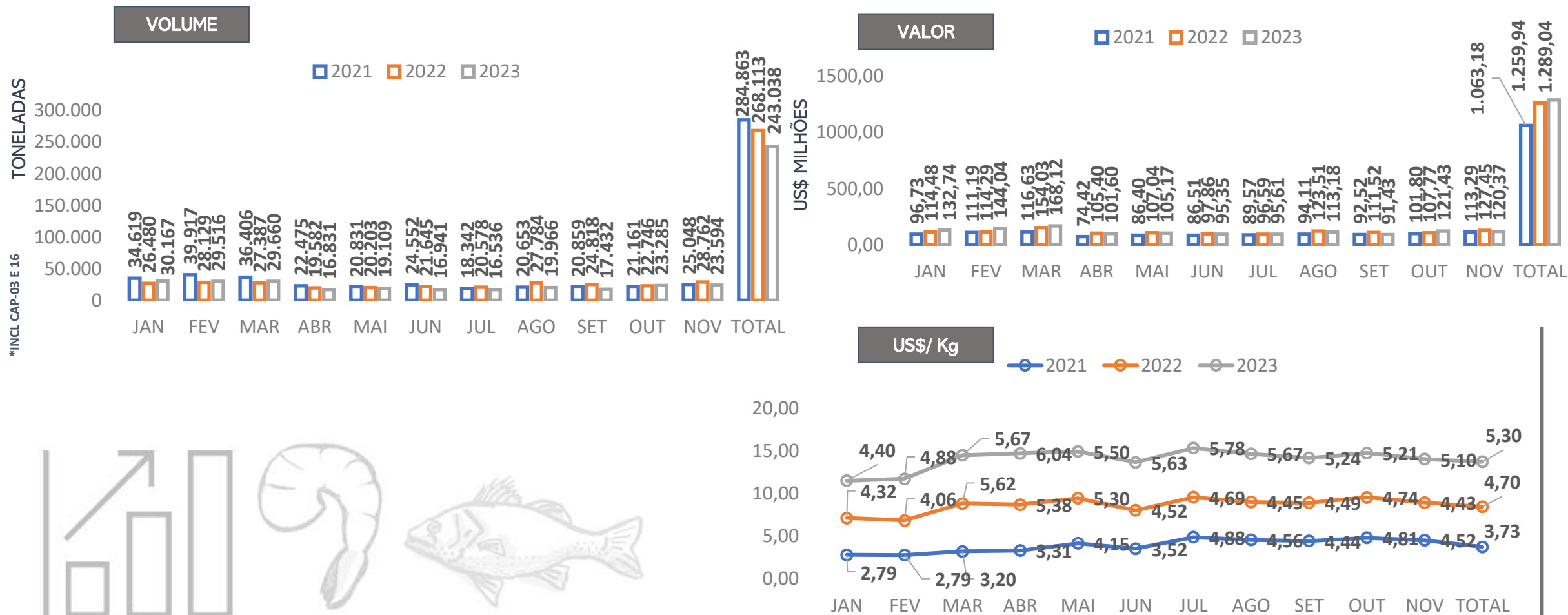
NOVEMBRO -2023 - Nº 11

FONTE: ALICEWEB, DEZEMBRO, 2023.

Rua Alfredo Pegado Cortez, 1858 – Candelária – Natal (RN), CEP. 59.066-080 – Fone (84) 3231 6291 Cel/Whats 9 9612 7575

E-mail: abccam@abccam.com.br Site: www.abccam.com.br

BRASIL – VOLUME E VALOR E PREÇO MÉDIO DAS IMPORTAÇÕES DE PESCADO 2021-2023 (JAN-NOV)



NOVEMBRO -2023 - Nº 11

FONTE: ALICEWEB, DEZEMBRO, 2023.

Rua Alfredo Pegado Cortez, 1858 – Candelária – Natal (RN), CEP. 59.066-080 – Fone (84) 3231 6291 Cel/Whats 9 9612 7575

E-mail: abccam@abccam.com.br Site: www.abccam.com.br

BRASIL – VOLUME E VALOR DAS IMPORTAÇÕES DE PESCADO POR ESTADO 2022-2023 (JAN-NOV)



ABCC
Associação Brasileira
de Criadores de Camarão

ANO		2022			2023			%		
RANKING	UF	VOLUME (TON)	US\$ MILHÕES	US\$/Kg	VOLUME (TON)	US\$ MILHÕES	US\$/Kg	% VOLUME	% VALOR	% US\$/Kg
1º	São Paulo	95.717	602,10	6,29	104.740	646,09	6,17	9%	7%	-2%
2º	Santa Catarina	106.808	365,53	3,42	76.773	331,43	4,32	-28%	-9%	26%
3º	Rio de Janeiro	23.731	116,56	4,91	26.836	137,52	5,12	13%	18%	4%
4º	Minas Gerais	7.106	41,61	5,86	9.014	47,93	5,32	27%	15%	-9%
5º	Pernambuco	7.685	33,81	4,40	7.752	36,46	4,70	1%	8%	7%
6º	Rio Grande do Sul	3.214	17,46	5,43	4.390	25,85	5,89	37%	48%	8%
7º	Alagoas	4.742	27,66	5,83	3.395	23,55	6,94	-28%	-15%	19%
8º	Rondônia	3.978	13,05	3,28	3.963	18,35	4,63	0%	41%	41%
9º	Bahia	1.046	4,89	4,68	772	4,04	5,23	-26%	-17%	12%
10º	Mato Grosso do Sul	1.137	7,01	6,16	545	2,98	5,48	-52%	-57%	-11%
SUB-TOTAL		255.164	1.229,68	4,82	238.179	1.274,22	5,35	-7%	4%	11%
OUTROS		12.949	30	2,34	4.859	15	3,06	-62%	-51%	31%
TOTAL		268.113	1.259,94	4,70	243.038	1289,08	5,30	-9%	2%	13%

*INCL CAP-03 E 16



NOVEMBRO -2023 - Nº 11

FONTE: ALICEWEB, DEZEMBRO, 2023.

Rua Alfredo Pegado Cortez, 1858 – Candelária – Natal (RN), CEP. 59.066-080 – Fone (84) 3231 6291 Cel/Whats 9 9612 7575

E-mail: abccam@abccam.com.br Site: www.abccam.com.br

BRASIL – VOLUME E VALOR DAS IMPORTAÇÕES DE PESCADO POR PRODUTO 2022-2023(JAN-NOV)



RANKING	ANO PRODUTOS	2022			2023			%		
		VOLUME (TON)	US\$ MILHÕES	US\$/Kg	VOLUME (TON)	US\$ MILHÕES	US\$/Kg	% VOLUME	% VALOR	% US\$/Kg
1º	Salmão-do-atlântico e salmão-do-danúbio, fresco ou refrigerado	82.910	668,72	8,07	91.854	687,52	7,48	11%	3%	-7%
2º	Filés de bagres (Pangasius spp., Silurus spp., Clarias spp., Ictalurus spp.), congelado	26.003	82,76	3,18	27.912	84,28	3,02	7%	2%	-5%
3º	Filés de merluzas e abroteas, congelados	20.292	76,39	3,76	16.225	60,46	3,73	-20%	-21%	-1%
4º	Peixes das famílias Bregmacerotidae, Euclichthyidae, Gadidae, Macrouridae, Melanonidae, Merlucciidae, Mor	9.393	48,22	5,13	10.699	57,69	5,39	14%	20%	5%
5º	Bacalhau-do-atlântico e bacalhau-do-pacífico, congelado	3.544	38,95	10,99	3.951	54,01	13,67	11%	39%	24%
6º	Outros salmões-do-pacífico, congelados	2.695	18,34	6,80	4.850	30,29	6,24	80%	65%	-8%
7º	Bacalhaus secos, mesmo salgados, mas não defumados	1.795	19,17	10,68	2.501	29,95	11,98	39%	56%	12%
8º	Filés de peixes de famílias específicas, não defumado	4.286	24,67	5,75	4.972	28,70	5,77	16%	16%	0%
9º	Sardinhas, congeladas	65.169	64,38	0,99	26.818	27,43	1,02	-59%	-57%	4%
10º	Outras preparações e conservas de peixes	8.803	20,11	2,28	8.732	23,26	2,66	-1%	16%	17%
	SUB-TOTAL	224.891	1.061,72	4,72	198.512	1.083,58	5,46	-12%	2%	16%
	OUTROS	43.222	198	4,59	44.526	206	4,62	3%	4%	1%
	TOTAL	268.113	1.259,94	4,70	243.038	1289,1	5,30	-9%	2%	13%

*INCL. CAP.03 E 16



NOVEMBRO -2023 - Nº 11

FONTES: ALICEWEB, DEZEMBRO, 2023.

Rua Alfredo Pegado Cortez, 1858 – Candelária – Natal (RN), CEP. 59.066-080 – Fone (84) 3231 6291 Cel/Whats 9 9612 7575

E-mail: abccam@abccam.com.br Site: www.abccam.com.br

BRASIL – VOLUME E VALOR DAS IMPORTAÇÕES DE PESCADO POR ORIGEM 2021-2023 (JAN-OUT)

ANO		2022			2023			%		
RANKING	PAÍS	VOLUME (TON)	US\$ MILHÕES	US\$/Kg	VOLUME (TON)	US\$ MILHÕES	US\$/Kg	% VOLUME	% VALOR	% US\$/Kg
1º	Chile	91.558	737,28	8,05	104.709	772,23	7,38	14%	5%	-8%
2º	Noruega	14.423	92,43	6,41	14.811	102,27	6,90	3%	11%	8%
3º	Portugal	10.673	76,53	7,17	11.951	98,80	8,27	12%	29%	15%
4º	Vietnã	26.118	83,18	3,18	28.135	85,07	3,02	8%	2%	-5%
5º	Argentina	20.584	76,27	3,71	18.006	65,60	3,64	-13%	-14%	-2%
6º	China	12.176	49,92	4,10	12.174	53,56	4,40	0%	7%	7%
7º	Marrocos	48.986	52,08	1,06	21.702	23,64	1,09	-56%	-55%	2%
8º	Equador	6.381	17,96	2,81	3.824	15,74	4,12	-40%	-12%	46%
9º	Taiwan (Formosa)	5.522	10,80	1,96	7.098	15,07	2,12	29%	40%	9%
10º	Peru	4.339	14,51	3,35	4.427	14,11	3,19	2%	-3%	-5%
SUB-TOTAL		240.760	1.210,96	5,03	226.838	1.246,08	5,49	-6%	3%	9%
OUTROS		27.353	49	1,79	16.200	43	2,65	-41%	-12%	48%
TOTAL		268.113	1.259,94	4,70	243.038	1289,1	5,30	-9%	2%	13%

*INCL CAP-03 E 16



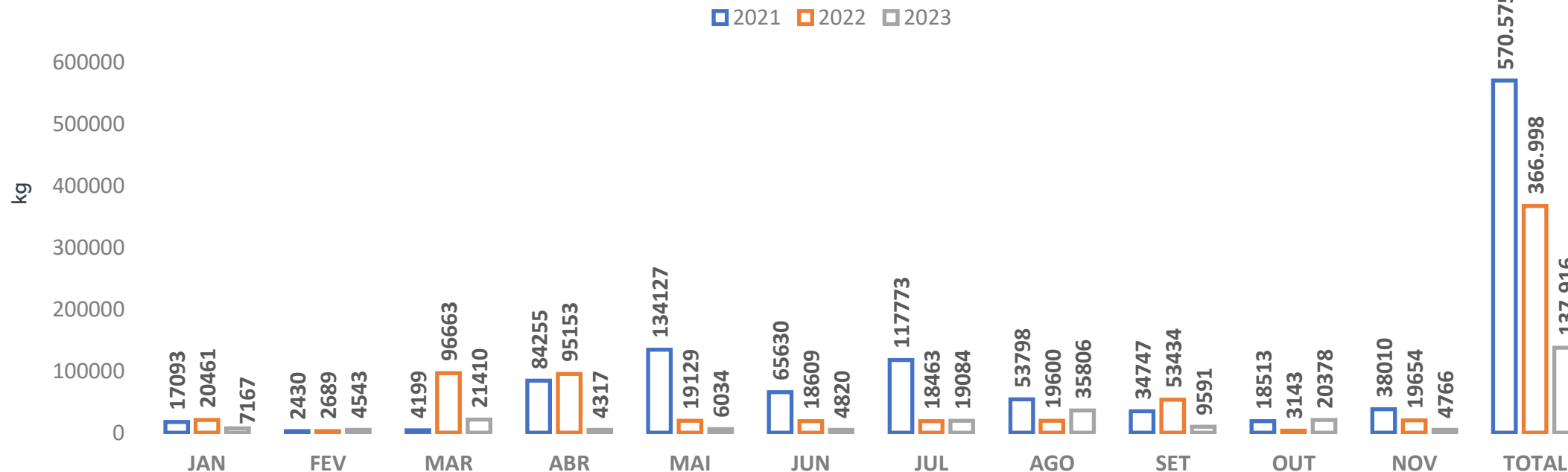
NOVEMBRO -2023 - Nº 11

FONTE: ALICEWEB, DEZEMBRO, 2023.

Rua Alfredo Pegado Cortez, 1858 – Candelária – Natal (RN), CEP. 59.066-080 – Fone (84) 3231 6291 Cel/Whats 9 9612 7575

E-mail: abccam@abccam.com.br Site: www.abccam.com.br

BRASIL – VOLUME DAS EXPORTAÇÕES DE CAMARÃO 2021-2023 (JAN-NOV)



***INCL CAMARÃO DE CAPTURA**

NOVEMBRO - 2023 - Nº 11

FONTE: ALICEWEB, DEZEMBRO, 2023.

Rua Alfredo Pegado Cortez, 1858 – Candelária – Natal (RN), CEP. 59.066-080 – Fone (84) 3231 6291 Cel/Whats 9 9612 7575

E-mail: abccam@abccam.com.br Site: www.abccam.com.br

BRASIL – VOLUME E VALOR E PREÇO MÉDIO DAS EXPORTAÇÕES DE CAMARÃO POR ESTADO 2022-2023 (JAN-NOV)

PAÍS	2022			2023			%		
	Kg	US\$	US\$/Kg	Kg	US\$	US\$/Kg	Kg	US\$	US\$/Kg
Pará	109.676	1.638.241	14,94	79.757	1.241.901	15,57	-27%	-24%	4,24%
Rio de Janeiro	2.185	24.556	11,24	16.746	480.609	28,70	666%	1857%	155,37%
São Paulo	17.222	242.309	14,07	19.012	282.947	14,88	10%	17%	5,78%
Maranhão	4.295	52.273	12,17	5.708	65.537	11,48	33%	25%	-5,66%
Espírito Santo	4.400	53.337	12,12	4.792	63.296	13,21	9%	19%	8,96%
Santa Catarina	2.811	30.589	10,88	3.561	39.068	10,97	27%	28%	1%
Rio Grande do Sul	2.025	26.924	13,30	2.290	32.217	14,07	13%	20%	6%
Paraná	2.946	24.225	8,22	2.880	29.264	10,16	-2%	21%	24%
Bahia	1.571	16.362	10,42	1.274	15.393	12,08	-19%	-6%	16%
Pernambuco	115.146	677.228	5,88	656	10.599	16,16	-99%	-98%	175%
Alagoas	1.047	14.414	13,77	759	8.915	11,75	-28%	-38%	-15%
Ceará	34.674	173.527	5,00	481	6.394	13,29	-99%	-96%	166%
Paraíba	69.000	396.111	5,74	0	0	-	-	-	-
Rio Grande do Norte	0	0		0	0		-	-	-
Sergipe	0	0		0	0		-	-	-
TOTAL	366.998	3.370.096	9,18	137.916	2.276.140	16,50	-62%	-32%	80%

***EXPORTAÇÕES TOTAIS DE CAMARÃO INCL PESCA E CULTIVO**

NOVEMBRO - 2023 - Nº11

FONTE: ALICEWEB, DEZEMBRO, 2023.

Rua Alfredo Pegado Cortez, 1858 – Candelária – Natal (RN), CEP. 59.066-080 – Fone (84) 3231 6291 Cel/Whats 9 9612 7575

E-mail: abccam@abccam.com.br Site: www.abccam.com.br



BRASIL – VOLUME E VALOR DAS EXPORTAÇÕES DE CAMARÃO POR DESTINO 2022-2023 (JAN-NOV)

PAÍS	2022			2023			%		
	Kg	US\$	US\$/Kg	Kg	US\$	US\$/Kg	Kg	US\$	US\$/Kg
Japão	109.365	1.632.904	14,93	85.131	1.518.075	17,83	-22%	-7%	19,43%
Panamá	6.359	66.912	10,52	8.794	114.180	12,98	38%	71%	23,39%
Marshall, Ilhas	7.847	89.603	11,42	8.533	108.154	12,67	9%	21%	11,00%
Noruega	1.980	25.465	12,86	5.590	95.243	17,04	182%	274%	32,48%
Libéria	4.640	60.394	13,02	6.920	93.690	13,54	49%	55%	4,02%
Singapura	3.219	48.706	15,13	4.364	60.138	13,78	36%	23%	-8,92%
Hong Kong	2.840	38.404	13,52	3.837	48.824	12,72	35%	27%	-5,90%
Dinamarca	864	16.153	18,70	2.076	45.219	21,78	-	-	-
Argentina	0	0	-	920	30.072	32,69	-	-	-
Tailândia	1.534	31.886	20,79	1.302	29.851	22,93	-15%	-6%	10,30%
Malta	1.509	20.409	13,52	1.675	22.262	13,29	11%	9%	-1,73%
Bahamas	1.512	18.326	12,12	1.474	19.449	13,19	-3%	6%	8,86%
SUB-TOTAL	141.669	2.049.162	14,46	130.616	2.185.157	16,73	-8%	7%	15,66%
OUTROS	225.329	1.320.934	5,86	7.300	90.983	12,46	-97%	-93%	112,60%
TOTAL	366.998	3.370.096	9,18	137.916	2.276.140	16,50	-62%	-32%	80%

***EXPORTAÇÕES TOTAIS DE CAMARÃO INCL PESCA E CULTIVO**

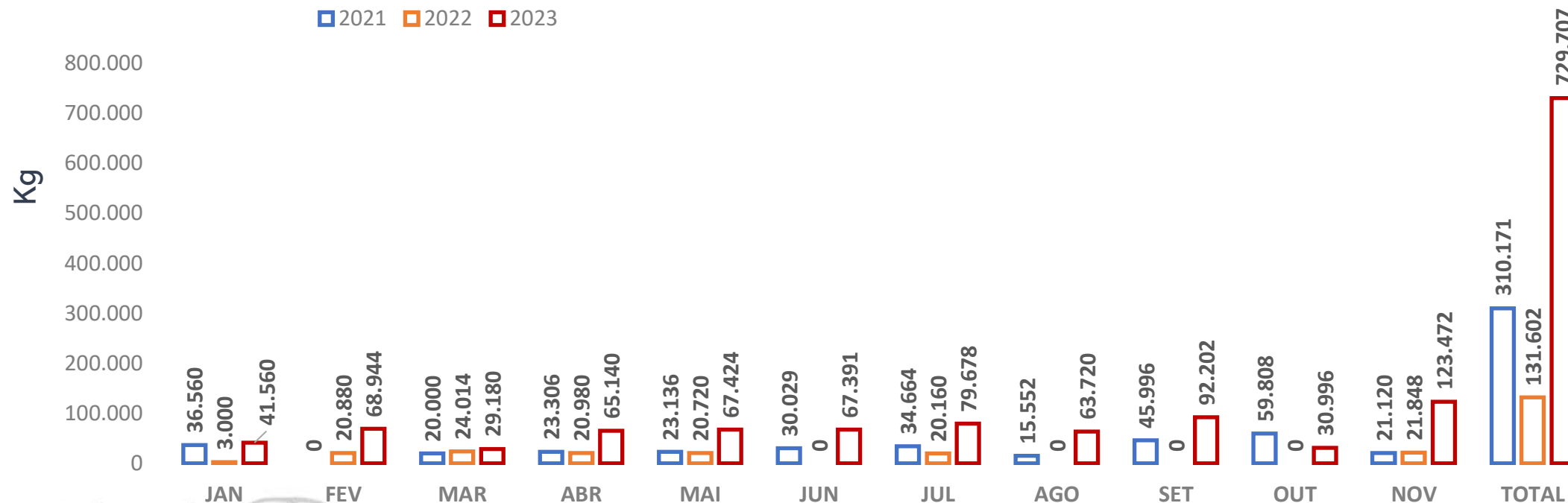
NOVEMBRO -2023 - Nº 11

FONTE: ALICEWEB, DEZEMBRO, 2023.

Rua Alfredo Pegado Cortez, 1858 – Candelária – Natal (RN), CEP. 59.066-080 – Fone (84) 3231 6291 Cel/Whats 9 9612 7575

E-mail: abccam@abccam.com.br Site: www.abccam.com.br

BRASIL – VOLUME DAS IMPORTAÇÕES DE CAMARÃO 2021-2023 (JAN-NOV)



NOVEMBRO -2023 - Nº 11

FONTE: ALICEWEB, DEZEMBRO, 2023.

Rua Alfredo Pegado Cortez, 1858 – Candelária – Natal (RN), CEP. 59.066-080 – Fone (84) 3231 6291 Cel/Whats 9 9612 7575

E-mail: abccam@abccam.com.br Site: www.abccam.com.br

BRASIL – VOLUME E VALOR DAS IMPORTAÇÕES DE CAMARÃO POR UF 2022-2023 (JAN-NOV)



UF	2022			2023			%		
	Kg	US\$	US\$/Kg	Kg	US\$	US\$/Kg	Kg	US\$	US\$/Kg
Santa Catarina	129.872	1.136.334	8,75	484.052	3.879.377	8,01	272,71%	241,39%	-8,40%
Rio de Janeiro	0	0	-	138.172	1.075.890	7,79	-	-	-
Pernambuco	0	0	-	82.840	607.522	7,33	-	-	-
São Paulo	1.608	10.452	-	21.600	150.420	6,96	-	-	-
Ceará	0	0	-	3.036	46.710	15,39	-	-	-
Rio Grande do Norte	2	10.857	5428,50	7	13.614	1944,86	250,00%	25,39%	-64,17%
Rio Grande do Sul	120	834	6,95	0	0	-	-	-	-
Total	131.602	1.158.477	8,80	729.707	5.773.533	7,91	454%	398%	-10%

BRASIL – VOLUME, VALOR E PREÇO MÉDIO DAS IMPORTAÇÕES DE CAMARÃO POR ORIGEM 2022-2023 (JAN-NOV)

PAÍS	2022			2023			%		
	Kg	US\$	US\$/Kg	Kg	US\$	US\$/Kg	Kg	US\$	US\$/Kg
Equador	102.980	906.066	8,80	594.792	4.765.004	8,01	478%	426%	-9%
Argentina	28.620	241.554	8,44	131.872	948.205	7,19	361%	293%	-15%
Estados Unidos	0	0	-	3.043	60.324	19,82	-	-	-
Tailândia	2	10.857	5.428,50	0	0	-	-	-	-
Total Geral	131.602	1.158.477	8,80	729.707	5.773.533	7,91	454%	398%	-10%

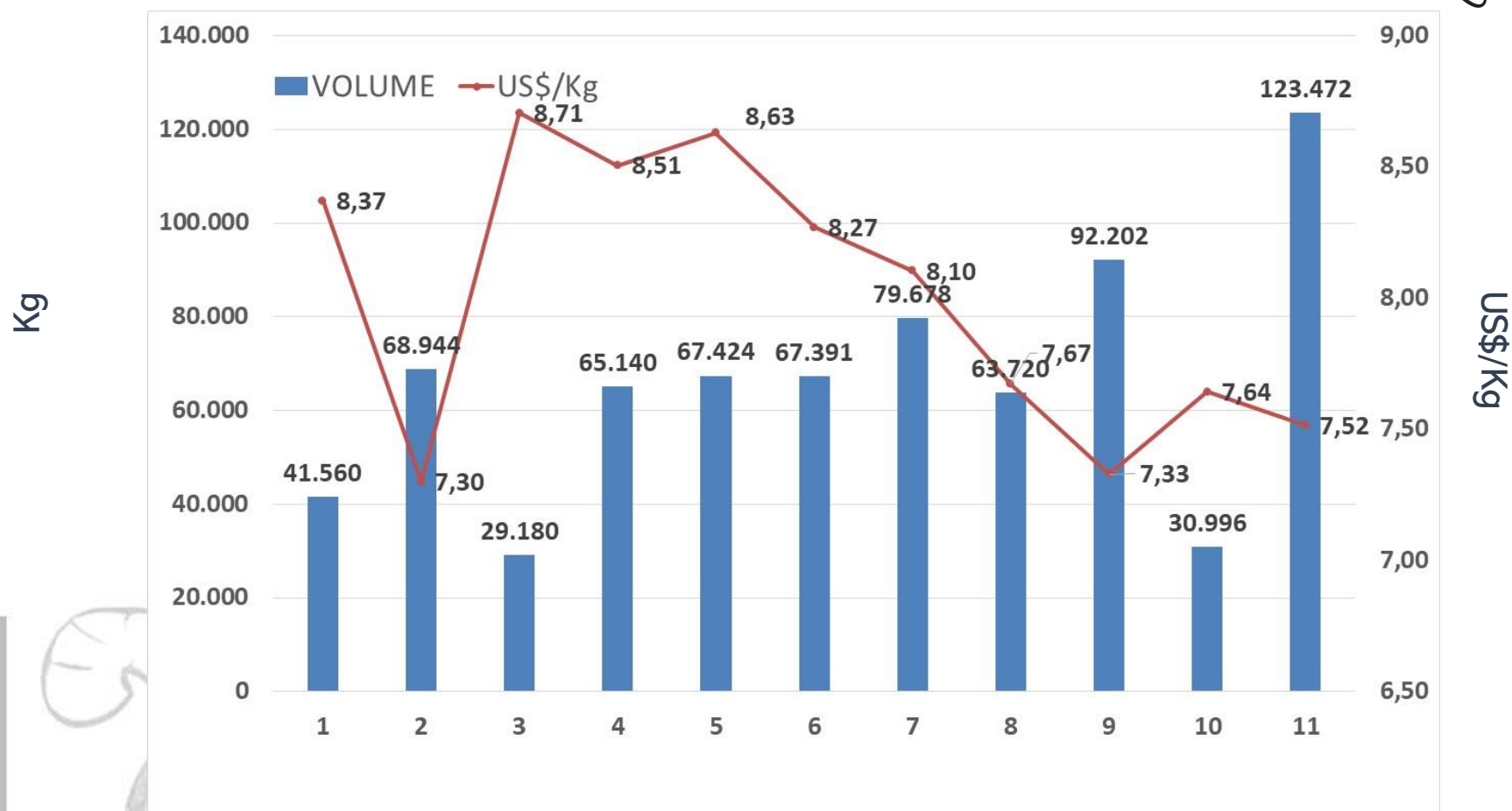
NOVEMBRO -2023 - Nº 11

FONTE: ALICEWEB, DEZEMBRO, 2023.

Rua Alfredo Pegado Cortez, 1858 – Candelária – Natal (RN), CEP. 59.066-080 – Fone (84) 3231 6291 Cel/Whats 9 9612 7575

E-mail: abccam@abccam.com.br Site: www.abccam.com.br

BRASIL – COMPORTAMENTO DAS IMPORTAÇÕES DE CAMARÕES DO BRASIL DO EQUADOR 2023 (JAN-NOV)



NOVEMBRO -2023 - Nº 11

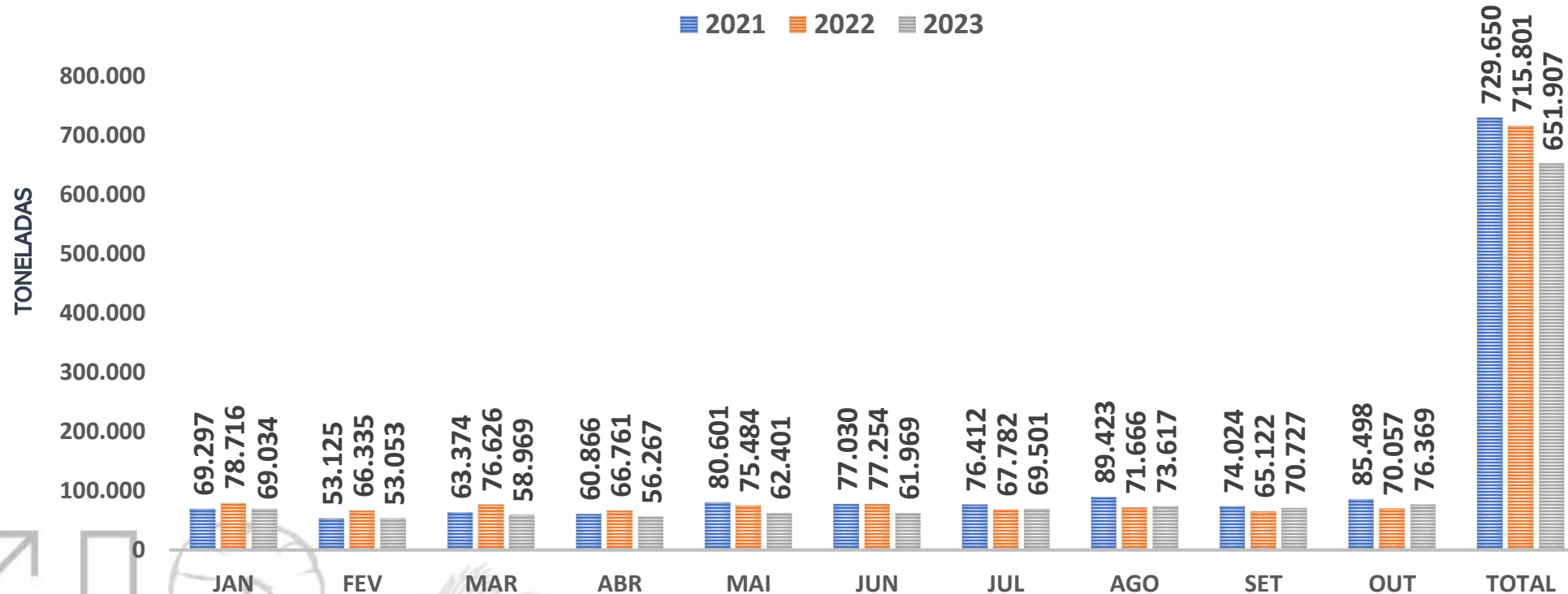
FONTE:ALICEWEB, DEZEMBRO, 2023.

Rua Alfredo Pegado Cortez, 1858 – Candelária – Natal (RN), CEP. 59.066-080 – Fone (84) 3231 6291 Cel/Whats 9 9612 7575
E-mail: abccam@abccam.com.br Site: www.abccam.com.br

EUA – VOLUME DAS IMPORTAÇÕES DE CAMARÃO 2021-2023(JAN-OUT)



ABCC
Associação Brasileira
de Criadores de Camarão



NOVEMBRO -2023 - Nº 11

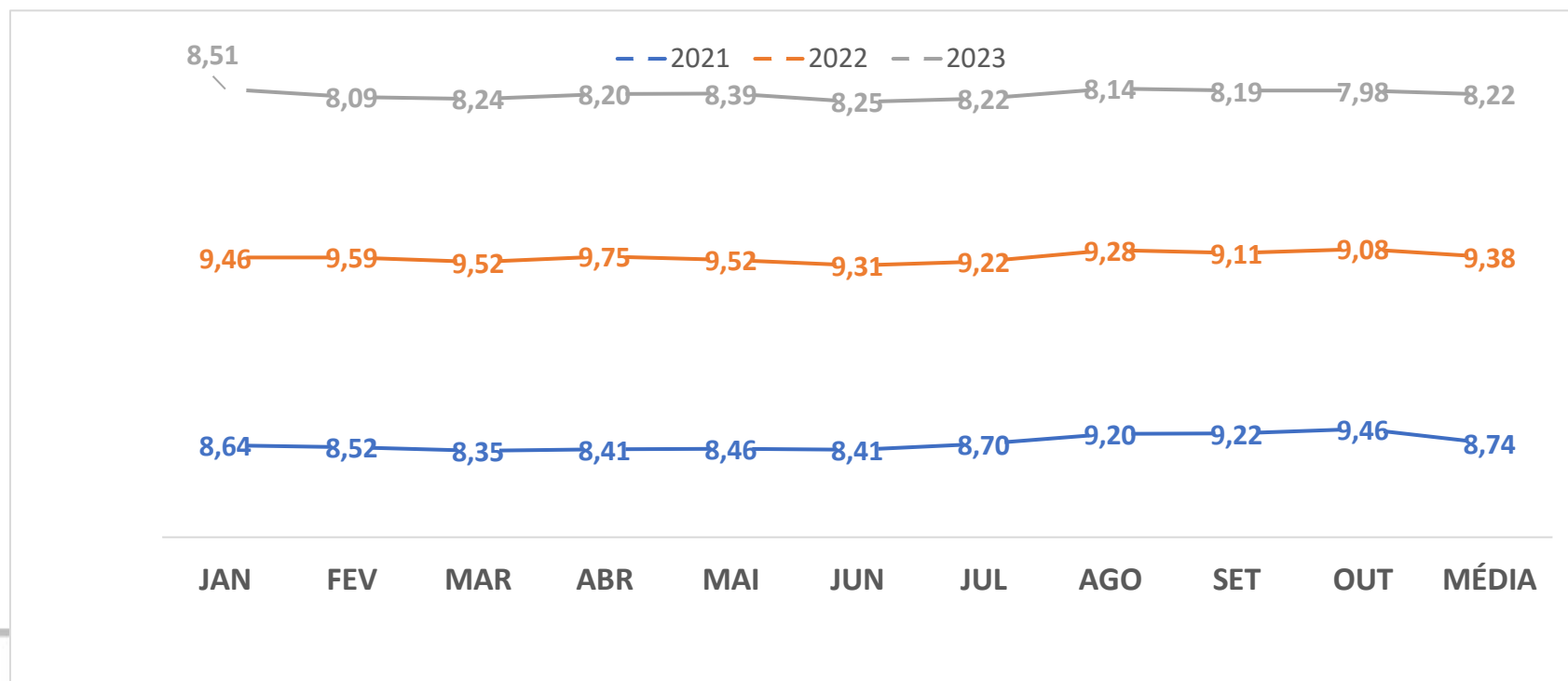
FONTE:NOAA, DEZEMBRO, 2023.

Rua Alfredo Pegado Cortez, 1858 – Candelária – Natal (RN), CEP. 59.066-080 – Fone (84) 3231 6291 Cel/Whats 9 9612 7575
E-mail: abccam@abccam.com.br Site: www.abccam.com.br

EUA – PREÇO MÉDIO DAS IMPORTAÇÕES DE CAMARÃO 2021-2023 (JAN-OUT)



ABCC
Associação Brasileira
de Criadores de Camarão



NOVEMBRO -2023 - Nº 11

FONTE:NOAA, DEZEMBRO, 2023.

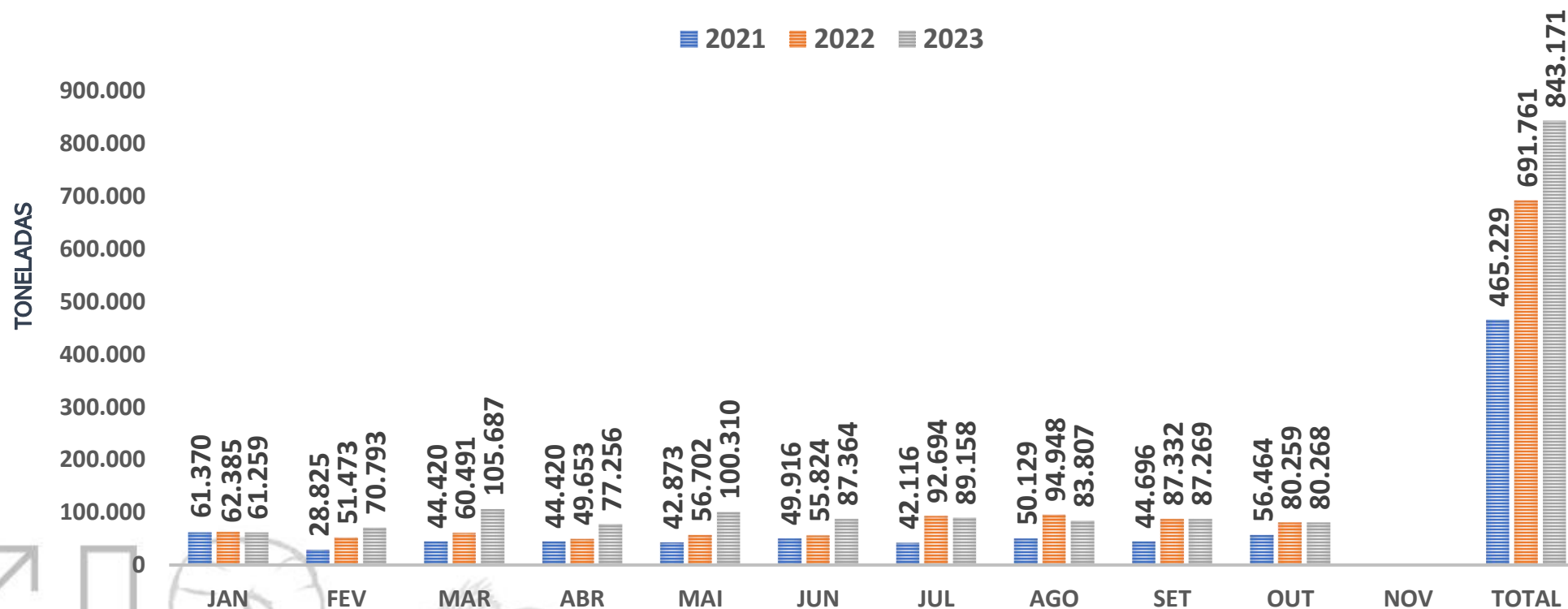
Rua Alfredo Pegado Cortez, 1858 – Candelária – Natal (RN), CEP. 59.066-080 – Fone (84) 3231 6291 Cel/Whats 9 9612 7575
E-mail: abccam@abccam.com.br Site: www.abccam.com.br

CHINA – VOLUME DAS IMPORTAÇÕES DE CAMARÃO 2021-2023 (JAN-OUT)



ABCC
Associação Brasileira
de Criadores de Camarão

■ 2021 ■ 2022 ■ 2023



NOVEMBRO -2023 - Nº11

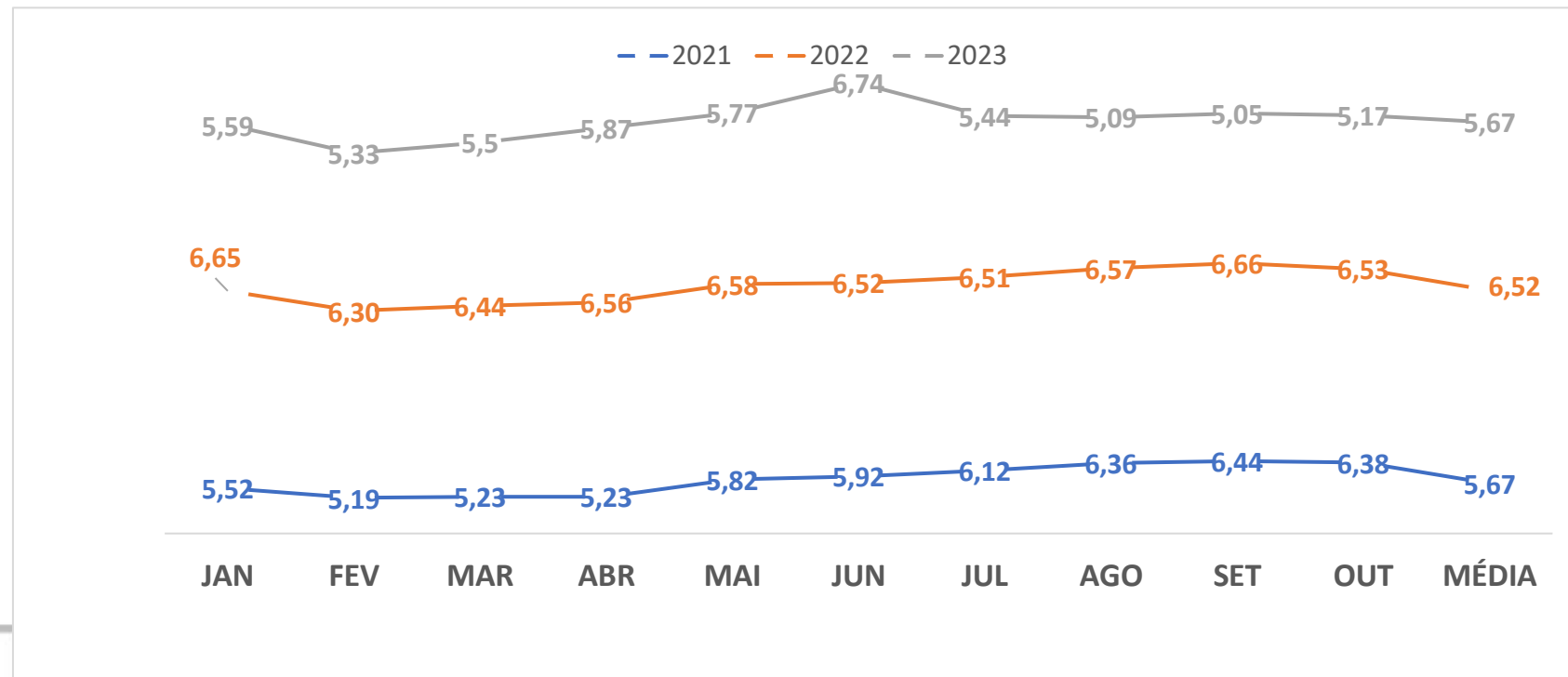
FONTE: UNDERCURRENTNEWS, DEZEMBRO, 2023

Rua Alfredo Pegado Cortez, 1858 – Candelária – Natal (RN), CEP. 59.066-080 – Fone (84) 3231 6291 Cel/Whats 9 9612 7575

E-mail: abccam@abccam.Ocom.br Site: www.abccam.com.br



CHINA – PREÇO MÉDIO DAS IMPORTAÇÕES DE CAMARÃO 2020-2022 (JAN-OUT)



NOVEMBRO -2023 - Nº 11

FONTE: UNDECURRENT NEWS, DEZEMBRO, 2023

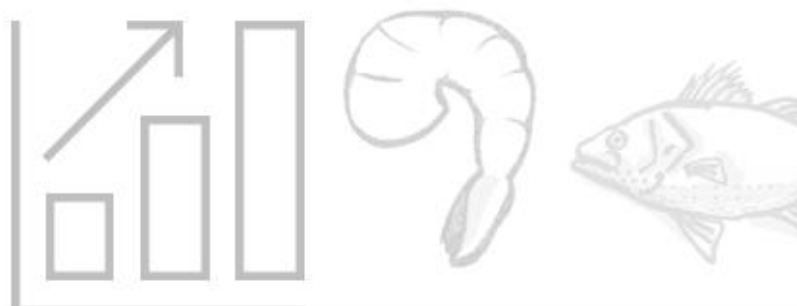
Rua Alfredo Pegado Cortez, 1858 – Candelária – Natal (RN), CEP. 59.066-080 – Fone (84) 3231 6291 Cel/Whats 9 9612 7575

E-mail: abccam@abccam.com.br Site: www.abccam.com.br

UE – PREÇOS UNIÃO EUROPEIA EM NOVEMBRO 2023



Fish Species Trade Name		Product Form	Grading	Price per kg As stated EUR USD		Reference & Area	Origin	
CRUSTACEANS November 2023								
Whiteleg shrimp/ Crevette pattes blanches/Camarón patiblanco <i>Penaeus vannamei</i>	PD, chemical treatment	31-40 pc/lb	8.03	8.75	-	Europe CFR	Indonesia	
	100% net weight	41-50	7.11	7.75	-			
	treated with non-phosphate	51-60	6.83	7.45	-			
		61-70	6.79	7.40	-			
		71-90	6.61	7.20	-			
		91-120	6.56	7.15	-			
	tails	21-25 pc/kg	7.72	8.39	-	Italy CPT	Ecuador	
		26-30	7.46	8.11	+			
		31-40	7.20	7.83	+			
		41-50	6.23	6.77	+			
		51-60	5.89	6.40	+			
		61-70	6.50	7.07				
		peeled and deveined, 20% glazing	21-25 pc/kg	10.02	10.89			+
			26-30	9.85	10.71			+
			31-35	9.04	9.83			-
36-40			9.23	10.03	+			
41-50	8.95		9.73	+				
51-60	5.96		6.48					
Head-on	26-30 pc/kg	GBP 16.95	19.48	21.19	+	United Kingdom retail	India	
	20-30 pc/kg	GBP 13.75	15.80	17.19	+			
Frozen headon, shellon, 25% glaze	16-20 pc/kg	6.80	7.39	+	Spain wholesale FOB			
	20-30	6.95	7.07	^				
	30-40	6.15	7.07	^				
	40-50	5.80	7.07	-				
	50-60	5.29	5.75	-				
frozen, headless	30-40 pc/kg	11.63	12.68		United States of America CIF	Peru Ecuador		
	40-50	4.50	4.90					
	50-60	3.85	4.20					
whole	17-24 pc/lb	10.09	11.00	^		Viet Nam		
	20-23	10.83	11.80	^				
Argentine red shrimp/ Salicouque rouge d'Argentine/ Camarón langostin argentino <i>Pleoticus muelleri</i>	Head-on, shell-on	10-20 pc/kg	8.30	9.02	+	Spain EXW	Argentina	
		20-30	6.70	7.28	-			
		30-40	6.60	7.17	-			
		40-60	6.50	7.07	-			
	frozen on board	10-20 pc/kg	7.50	8.15		FOB		
		20-30	6.50	7.07				
		31-50	9.45	10.27				
	Headless, shell-on	L1	8.75	9.51	+	CFR FOB		
		16-20 pc/lb	8.50	9.27				
		21-25	12.03	13.12				
26-30		8.72	9.50					
Head-on, shell-on	31-41	10.32	11.25		United States of America CIF			
	L1	5.50	6.00					
	L3	4.95	5.40					
Headless, shell-on	C1	8.72	9.50					



NOVEMBRO -2023 - Nº 11

FONTE: GLOBFISH, DEZEMBRO, 2023.

Rua Alfredo Pegado Cortez, 1858 – Candelária – Natal (RN), CEP. 59.066-080 – Fone (84) 3231 6291 Cel/Whats 9 9612 7575

E-mail: abccam@abccam.com.br Site: www.abccam.com.br

DIRETORIA BIÊNIO DE 2022-2024



CARGOS	DIRETORIA
Presidente:	Itamar Rocha
Vice Presidente:	Newton Bacurau
Diretor Secretário:	Silvana Pereira
Diretor Financeiro:	José Bonifácio
Diretor Técnico:	Enox Maia
Diretor Comercial:	Marcelo Carvalho
Diretor de Laboratório:	Cristiano Santana
Diretor de Insumos:	Diego Maia Rocha
Conselho Fiscal (3 Titulares e 2 Suplente)	
Titular I:	André Jansen de Oliveira
Titular II:	Luiz Paulo Henriques
Titular III:	Hudson Makson Lucena
Suplente I:	Adriano Ferreira
Suplente II:	Tennyson Bacurau

NOVEMBRO - 2023 - Nº 11

Rua Alfredo Pegado Cortez, 1858 – Candelária– Natal (RN), CEP. 59.066-080 – Fone (84) 3231 6291 Cel/Whats 9 9612 7575

E-mail: abccam@abccam.com.br Site: www.abccam.com.br



anos

FENACAM'24

XX FEIRA NACIONAL DO CAMARÃO

A FENACAM'24 SERÁ UM EVENTO HISTÓRICO!

VENHA COMEMORAR CONOSCO!

19 A 22 DE NOVEMBRO DE 2024

...to improve value chain efficiency & margins
...the value chain
...production process
...modelled
...articulating
...risk management is critical
...data, we are not going to
...quo.



shrimpl



INFORMAÇÕES
+55 84 99612-7575
+55 84 3231-6291
fenacam@fenacam.com.br

PROMOÇÃO

APOIO



Siga-nos em nossas redes sociais!



ABCC
Associação Brasileira
de Criadores de Camarão



NOVEMBRO -2023 - Nº 11

Rua Alfredo Pegado Cortez, 1858 – Candelária – Natal (RN), CEP. 59.066-080 – Fone (84) 3231 6291 Cel/Whats 9 9612 7575

E-mail: abccam@abccam.com.br Site: www.abccam.com.br



NOVEMBRO -2023 - Nº 11

Rua Alfredo Pegado Cortez, 1858 – Candelária – Natal (RN), CEP. 59.066-080 – Fone (84) 3231 6291 Cel/Whats 9 9612 7575

E-mail: abccam@abccam.com.br Site: www.abccam.com.br