

BALANÇA COMERCIAL DE PESCADO

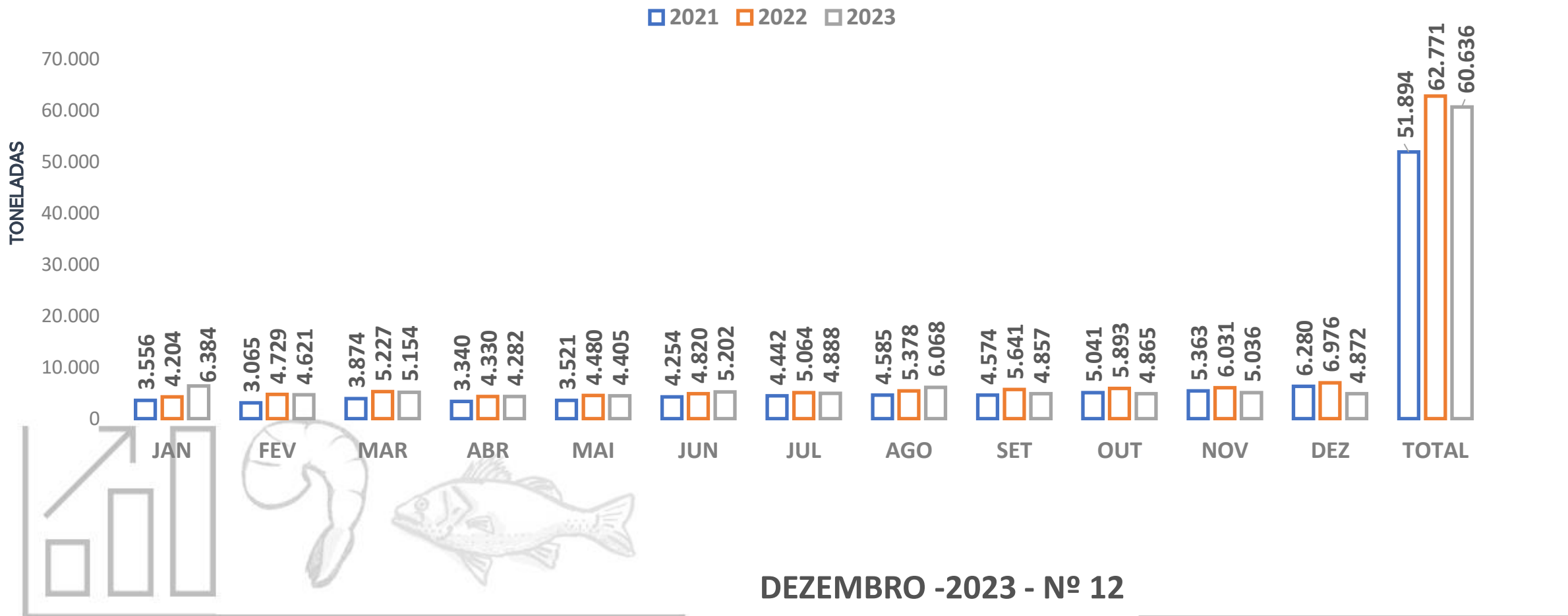


ABCC
Associação Brasileira
de Criadores de Camarão



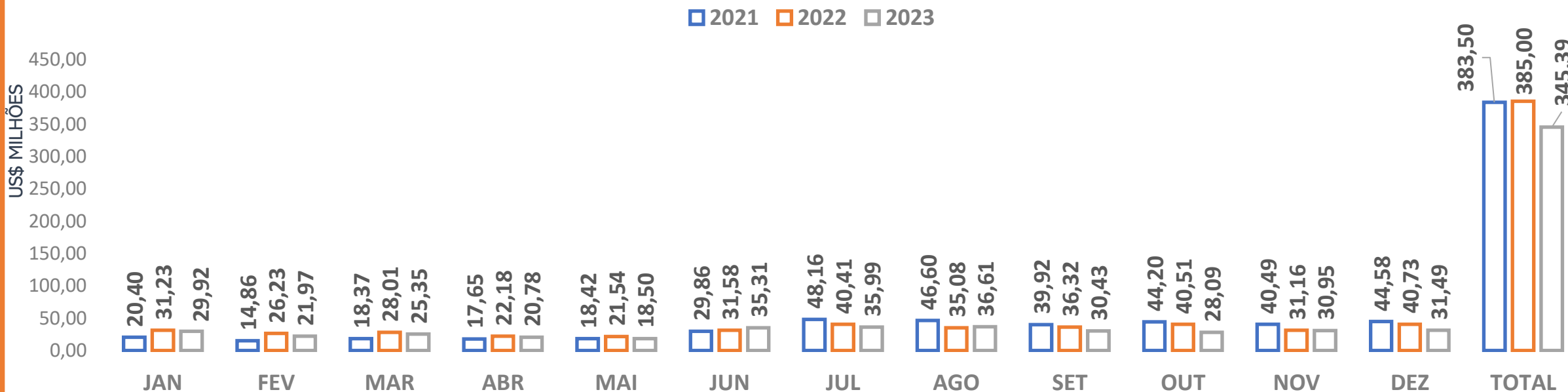
DEZEMBRO -2023 - Nº 12

BRASIL – VOLUME DAS EXPORTAÇÕES DE PESCADO 2021-2023 (JAN-DEZ)



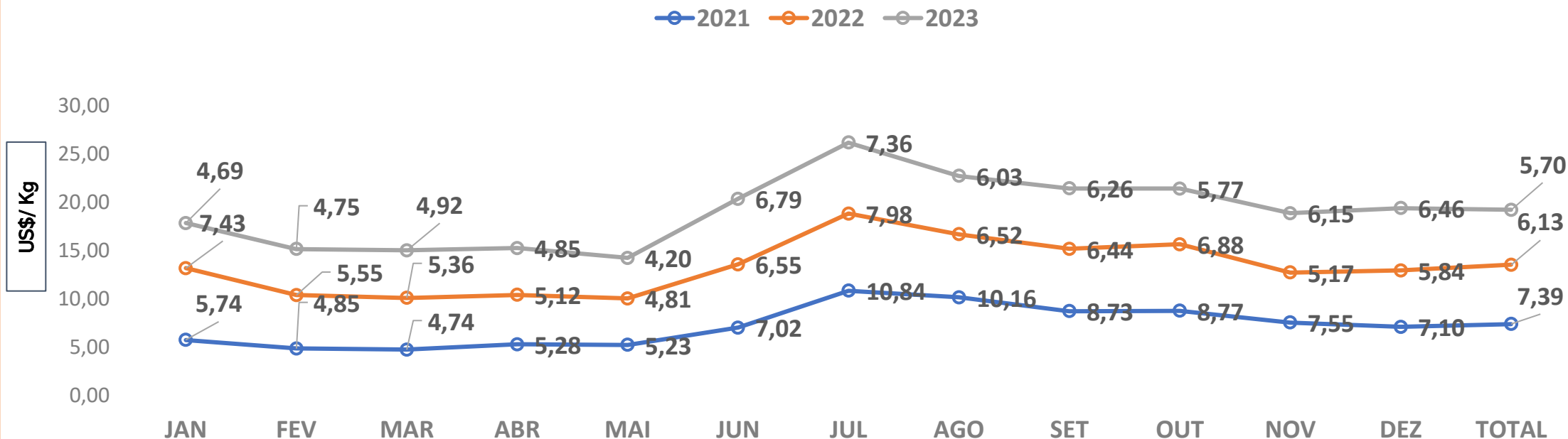
DEZEMBRO -2023 - Nº 12

BRASIL – VALOR DAS EXPORTAÇÕES DE PESCADO 2021-2023 (JAN-DEZ)



DEZEMBRO -2023 - Nº 12

BRASIL – PREÇO MÉDIO DAS EXPORTAÇÕES DE PESCADO 2021-2023 (JAN-DEZ)



DEZEMBRO -2023 - Nº 12



BRASIL – VOLUME E VALOR DAS EXPORTAÇÕES DE PESCADO POR ESTADO 2022-2023 (JAN-DEZ)

ANO		2022			2023			%		
RANKING	UF	VOLUME (TON)	US\$ MILHÕES	US\$/Kg	VOLUME (TON)	US\$ MILHÕES	US\$/Kg	% VOLUME	% VALOR	% US\$/Kg
1º	CE	9.879	94,43	9,56	9.956	88,69	8,91	1%	-6%	-7%
2º	PA	11.590	82,02	7,08	9.644	72,08	7,47	-17%	-12%	6%
3º	SC	12.754	40,59	3,18	15.029	42,10	2,80	18%	4%	-12%
4º	RN	4.334	46,96	10,84	3.026	32,28	10,67	-30%	-31%	-2%
5º	BA	2.367	26,53	11,20	1.791	23,47	13,10	-24%	-12%	17%
6º	SP	4.193	22,63	5,40	3.061	19,25	6,29	-27%	-15%	17%
7º	PR	5.175	13,84	2,67	5.212	18,75	3,60	1%	35%	34%
8º	RS	7.448	16,18	2,17	9.050	17,91	1,98	22%	11%	-9%
9º	PE	1.067	8,96	8,39	852	6,70	7,86	-20%	-25%	-6%
10º	ES	1.088	10,38	9,54	681	6,16	9,05	-37%	-41%	-5%
SUB-TOTAL		59.895	362,50	6,05	58.304	327,40	5,62	-3%	-10%	-7%
OUTROS		2.876	22,49	7,82	2.332	17,99	7,71	-19%	-20%	-1%
TOTAL		62.771	385,00	6,13	60.636	345,39	5,70	-3%	-10%	-7%

*INCL CAP-03 E 16



DEZEMBRO -2023 - Nº 12

FONTE: ALICEWEB, JANEIRO, 2024.

Rua Alfredo Pegado Cortez, 1858 – Candelária – Natal (RN), CEP. 59.066-080 – Fone (84) 3231 6291 Cel/Whats 9 9612 7575

E-mail: abccam@abccam.com.br Site: www.abccam.com.br

BRASIL – VOLUME E VALOR DAS EXPORTAÇÕES DE PESCADO POR PRODUTO 2022-2023 (JAN-DEZ)



RANKING	ANO DESCRIÇÃO NCM	2022			2023			%		
		VOLUME (TON)	US\$ MILHÕES	US\$/Kg	VOLUME (TON)	US\$ MILHÕES	US\$/Kg	% VOLUME	% VALOR	% US\$/Kg
1º	Outros peixes, exceto fígados, ovas e sêmen	32.471,82	149,40	4,60	29.341	122,66	4,18	-10%	-18%	-9%
2º	Lagostas congeladas	2.619,84	81,62	31,16	3.095	73,31	23,69	18%	-10%	-24%
3º	Preparações e conservas de atuns, bonitos-listrados e bonitos-cachorros, inteiros ou em pedaços, exceto peixes picados	4.502,87	19,39	4,31	4.680	22,57	4,82	4%	16%	12%
4º	Cabeças, caudas e bexigas natatórias, de peixes	647,22	19,57	30,24	638	16,38	25,69	-1%	-16%	-15%
5º	Filés de tilápias (frescos, refrigerados ou congelados)	1.056,75	5,88	5,57	2.075	14,14	6,82	96%	140%	22%
6º	Albacoras-bandolim (patudos), frescos ou refrigerados, exceto fígado, ovas, sêmen, ou filés e outras carnes da posição 0304	1.369,48	12,89	9,41	1.218	11,47	9,42	-11%	-11%	0%
7º	Espadarte (Xiphias gladius), frescos ou refrigerados	1.511,85	9,12	6,03	1.390	8,53	6,14	-8%	-6%	2%
8º	Extratos e sucos de carnes, de peixes ou de crustáceos ou de outros invertebrados aquáticos	746,96	10,01	13,40	594	7,80	13,12	-20%	-22%	-2%
9º	Peixes ornamentais de água doce	60,61	6,66	109,87	44	5,96	135,64	-27%	-10%	23%
10º	Tilápias (oreochromis spp.), congeladas	4.834,58	11,38	2,35	2.799	5,92	2,11	-42%	-48%	-10%
11º	Albacoras ou atuns-de-barbatanas-amarelas, frescos ou refrigerados, exceto fígado, ovas, sêmen, ou filés e outras carnes da posição	619,11	5,5710	9,00	605	5,73	9,48	-2%	3%	5%
12º	Outras preparações e conservas de peixes	992,98	4,00	4,02	1.318	5,58	4,23	33%	40%	5%
13º	Filés de outros peixes, congelados	327,50	3,10	9,46	465	5,11	10,98	42%	65%	16%
14º	Fígados, ovas e gônadas masculinas, congelado	454,49	9,00	19,80	236	3,94	16,70	-48%	-56%	-16%
15º	Cavalinhas, congeladas	1.649,10	1,91	1,16	3.490	3,76	1,08	112%	97%	-7%
	SUB-TOTAL	53.865	349	6,49	51.986	313	6,02	-3%	-10%	-7%
	OUTROS	8.906	35	3,99	8.650	33	3,76	-3%	-8%	-6%
	TOTAL	62.771	385,00	6,13	60.636	345,39	5,70	-3%	-10%	-7%

*INCL. CAP-03 E 16



DEZEMBRO -2023 - Nº 12

FONTE: ALICEWEB, JANEIRO, 2024.

Rua Alfredo Pegado Cortez, 1858 – Candelária – Natal (RN), CEP. 59.066-080 – Fone (84) 3231 6291 Cel/Whats 9 9612 7575

E-mail: abccam@abccam.com.br Site: www.abccam.com.br

BRASIL – VOLUME E VALOR DAS EXPORTAÇÕES DE PESCADO POR DESTINO 2022-2023 (JAN-DEZ)



ABCC
Associação Brasileira
de Criadores de Camarão

RANKING	ANO PAÍS	2022			2023			%		
		VOLUME (TON)	US\$ MILHÕES	US\$/Kg	VOLUME (TON)	US\$ MILHÕES	US\$/Kg	% VOLUME	% VALOR	% US\$/Kg
1º	Estados Unidos	27.581	199,47	7,23	24.346	171,65	7,05	-12%	-14%	-3%
2º	China	6.586	38,80	5,89	4.884	34,21	7,00	-26%	-12%	19%
3º	Hong Kong	754	22,17	29,41	694	17,86	25,72	-8%	-19%	-13%
4º	Taiwan (Formosa)	1.636	18,71	11,43	1.504	16,81	11,17	-8%	-10%	-2%
5º	Argentina	2.318	9,21	3,97	3.029	13,57	4,48	31%	47%	13%
6º	República Dominicana	1.252	5,88	4,70	1.405	7,40	5,27	12%	26%	12%
7º	Austrália	265	11,29	42,68	218	6,71	30,84	-18%	-41%	-28%
8º	Japão	346	6,28	-7,00	396	6,05	15,30	14%	-4%	-319%
9º	Coreia do Sul	1.749	6,33	3,62	1.354	5,34	3,95	-23%	-16%	9%
10º	Peru	1.320	5,20	3,94	1.456	5,04	3,46	10%	-3%	-12%
SUB-TOTAL		43.807	323,34	7,38	39.285	284,64	7,25	-10%	-12%	-2%
OUTROS		18.965	61,66	3,25	21.351	60,75	2,85	13%	-1%	-12%
TOTAL		62.771	385,00	6,13	60.636	345,39	5,70	-3%	-10%	-7%

*INCL CAP-03 E 16



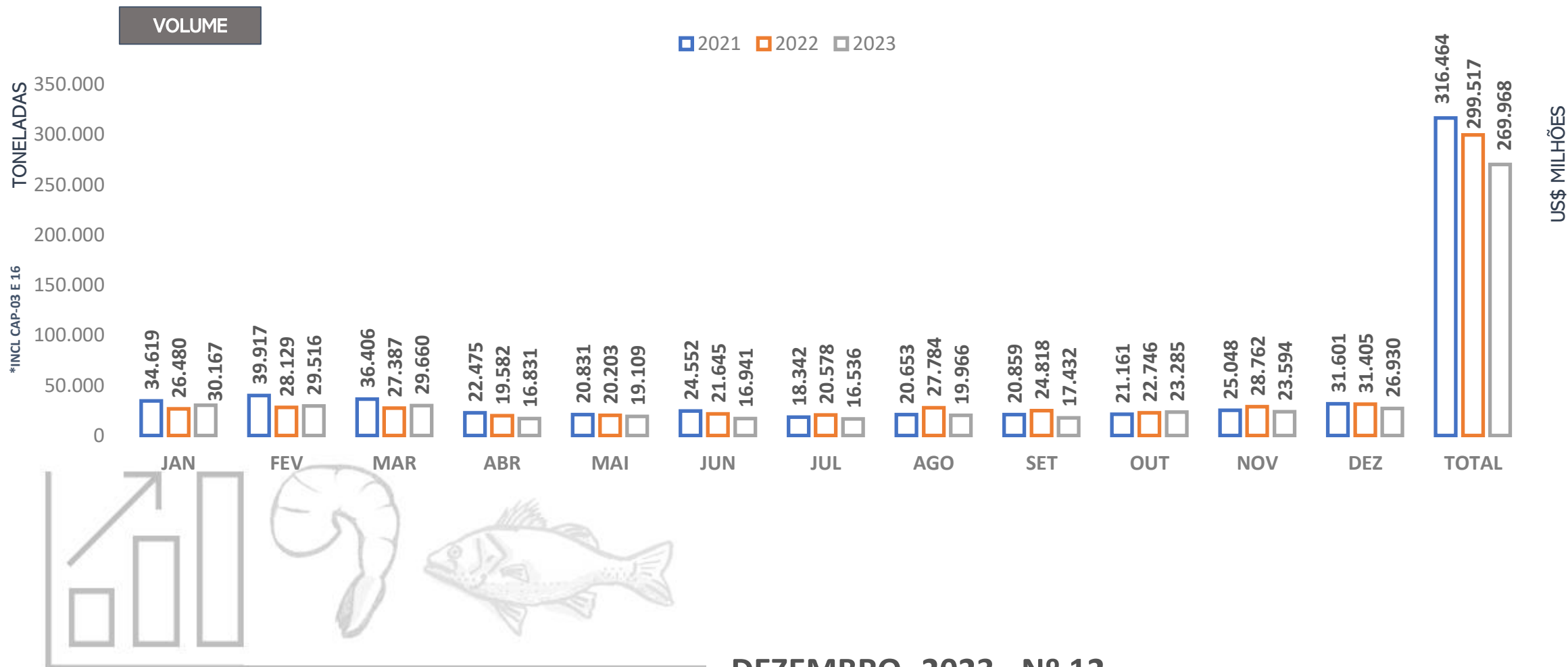
DEZEMBRO -2023 - Nº 12

FONTE: ALICEWEB, JANEIRO, 2024.

Rua Alfredo Pegado Cortez, 1858 – Candelária – Natal (RN), CEP. 59.066-080 – Fone (84) 3231 6291 Cel/Whats 9 9612 7575

E-mail: abccam@abccam.com.br Site: www.abccam.com.br

BRASIL – VOLUME DAS IMPORTAÇÕES DE PESCADO 2021-2023 (JAN-DEZ)



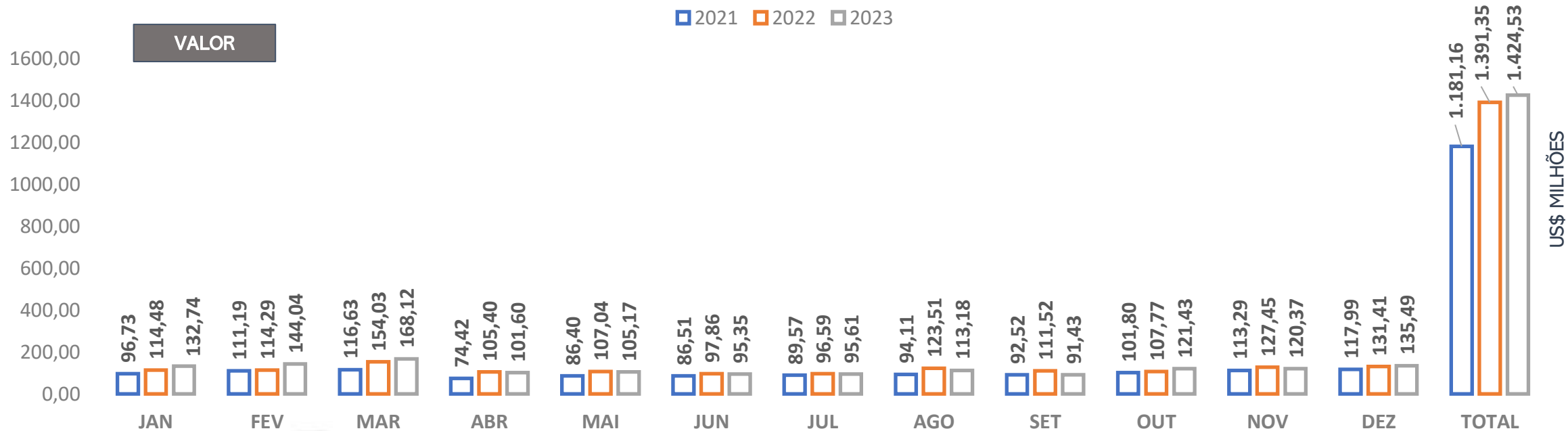
FONTE: ALICEWEB, JANEIRO, 2024.

DEZEMBRO -2023 - Nº 12

Rua Alfredo Pegado Cortez, 1858 – Candelária – Natal (RN), CEP. 59.066-080 – Fone (84) 3231 6291 Cel/Whats 9 9612 7575

E-mail: abccam@abccam.com.br Site: www.abccam.com.br

BRASIL – VALOR DAS IMPORTAÇÕES DE PESCADO 2021-2023 (JAN-DEZ)



DEZEMBRO -2023 - Nº 12

FONTE: ALICEWEB, JANEIRO, 2024

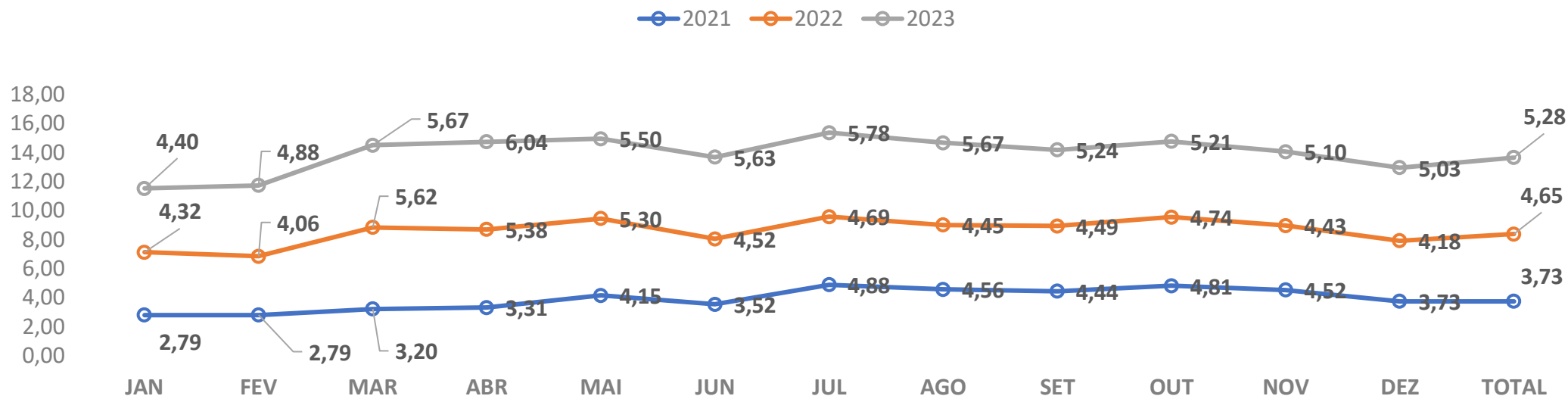
Rua Alfredo Pegado Cortez, 1858 – Candelária – Natal (RN), CEP. 59.066-080 – Fone (84) 3231 6291 Cel/Whats 9 9612 7575

E-mail: abccam@abccam.com.br Site: www.abccam.com.br

BRASIL – PREÇO MÉDIO DAS IMPORTAÇÕES DE PESCADO 2021-2023 (JAN-DEZ)

US\$/ Kg

*INCL CAP-03 E 16



NOVEMBRO -2023 - Nº 11

FONTE: ALICEWEB, DEZEMBRO, 2024.

Rua Alfredo Pegado Cortez, 1858 – Candelária – Natal (RN), CEP. 59.066-080 – Fone (84) 3231 6291 Cel/Whats 9 9612 7575

E-mail: abccam@abccam.com.br Site: www.abccam.com.br

BRASIL – VOLUME E VALOR DAS IMPORTAÇÕES DE PESCADO POR ESTADO 2022-2023 (JAN-DEZ)



ABCC
Associação Brasileira
de Criadores de Camarão

ANO		2022			2023			%		
RANKING	UF	VOLUME (TON)	US\$ MILHÕES	US\$/Kg	VOLUME (TON)	US\$ MILHÕES	US\$/Kg	% VOLUME	% VALOR	% US\$/Kg
1º	São Paulo	106.047	663,59	6,26	116.818	711,10	6,09	10%	7%	-3%
2º	Santa Catarina	121.678	405,74	3,33	84.641	368,21	4,35	-30%	-9%	30%
3º	Rio de Janeiro	26.572	129,66	4,88	29.845	152,11	5,10	12%	17%	4%
4º	Minas Gerais	7.572	44,47	5,87	10.211	53,55	5,24	35%	20%	-11%
5º	Pernambuco	8.485	37,45	4,41	8.806	41,21	4,68	4%	10%	6%
6º	Rio Grande do Sul	3.565	19,62	5,50	4.993	29,02	5,81	40%	48%	6%
7º	Alagoas	5.183	30,64	5,91	3.677	25,12	6,83	-29%	-18%	16%
8º	Rondônia	4.109	13,79	3,36	4.268	20,08	4,71	4%	46%	40%
9º	Bahia	1.137	5,36	4,71	838	4,32	5,15	-26%	-19%	9%
10º	Mato Grosso do Sul	1.379	8,70	6,31	663	3,43	5,17	-52%	-61%	-18%
SUB-TOTAL		285.728	1.359,03	4,76	264.761	1.408,16	5,32	-7%	4%	12%
OUTROS		13.789	32	2,34	5.207	16	3,11	-62%	-50%	33%
TOTAL		299.517	1.391,35	4,65	269.968	1424,33	5,28	-10%	2%	14%

*INCL CAP-03 E 16



DEZEMBRO -2023 - Nº 12

FONTE: ALICEWEB, JANEIRO, 2024

Rua Alfredo Pegado Cortez, 1858 – Candelária – Natal (RN), CEP. 59.066-080 – Fone (84) 3231 6291 Cel/Whats 9 9612 7575

E-mail: abccam@abccam.com.br Site: www.abccam.com.br

BRASIL – VOLUME E VALOR DAS IMPORTAÇÕES DE PESCADO POR PRODUTO 2022-2023(JAN-DEZ)



RANKING	ANO PRODUTOS	2022			2023			%		
		VOLUME (TON)	US\$ MILHÕES	US\$/Kg	VOLUME (TON)	US\$ MILHÕES	US\$/Kg	% VOLUME	% VALOR	% US\$/Kg
1º	Salmão-do-atlântico e salmão-do-danúbio, fresco ou refrigerado	91.384	733,30	8,02	101.675	751,81	7,39	11%	3%	-8%
2º	Filés de bagres (Pangasius spp., Silurus spp., Clarias spp., Ictalurus spp.), congelado	28.407	90,89	3,20	32.621	97,63	2,99	15%	7%	-6%
3º	Filés de merluzas e abroteas, congelados	22.815	85,88	3,76	18.606	69,38	3,73	-18%	-19%	-1%
4º	Peixes das famílias Bregmacerotidae, Eulichthyidae, Gadidae, Macrouridae, Melanonidae, Merlucciidae, Mor	10.187	52,40	5,14	12.058	64,31	5,33	18%	23%	4%
5º	Bacalhau-do-atlântico e bacalhau-do-pacífico, congelado	3.811	42,40	11,13	4.357	59,81	13,73	14%	41%	23%
6º	Outros salmões-do-pacífico, congelados	3.193	21,53	6,74	5.615	34,22	6,09	76%	59%	-10%
7º	Bacalhaus secos, mesmo salgados, mas não defumados	1.969	21,00	10,66	2.667	31,90	11,96	35%	52%	12%
8º	Filés de peixes de famílias específicas, não defumado	4.764	27,52	5,78	5.587	31,30	5,60	17%	14%	-3%
9º	Sardinhas, congeladas	76.170	75,87	1,00	27.357	28,00	1,02	-64%	-63%	3%
10º	Outras preparações e conservas de peixes	9.505	21,89	2,30	9.615	25,86	2,69	1%	18%	17%
	SUB-TOTAL	252.207	1.172,67	4,65	220.158	1.194,22	5,42	-13%	2%	17%
	OUTROS	47.310	219	4,62	49.810	230	4,62	5%	5%	0%
	TOTAL	299.517	1.391,35	4,65	269.968	1424,3	5,28	-10%	2%	14%

*INCL CAP-03 E 16



DEZEMBRO -2023 - Nº 12

FONTE: ALICEWEB, JANEIRO, 2024.

Rua Alfredo Pegado Cortez, 1858 – Candelária – Natal (RN), CEP. 59.066-080 – Fone (84) 3231 6291 Cel/Whats 9 9612 7575

E-mail: abccam@abccam.com.br Site: www.abccam.com.br

BRASIL – VOLUME E VALOR DAS IMPORTAÇÕES DE PESCADO POR ORIGEM 2021-2023 (JAN-DEZ)

ANO		2022			2023			%		
RANKING	PAÍS	VOLUME (TON)	US\$ MILHÕES	US\$/Kg	VOLUME (TON)	US\$ MILHÕES	US\$/Kg	% VOLUME	% VALOR	% US\$/Kg
1º	Chile	101.487	811,81	8,00	116.455	847,53	7,28	15%	4%	-9%
2º	Noruega	15.642	99,98	6,39	16.574	112,68	6,80	6%	13%	6%
3º	Portugal	11.511	83,12	7,22	13.292	110,35	8,30	15%	33%	15%
4º	Vietnã	28.522	91,31	3,20	32.875	98,55	3,00	15%	8%	-6%
5º	Argentina	23.071	85,63	3,71	20.328	74,41	3,66	-12%	-13%	-1%
6º	China	13.261	55,12	4,16	13.838	59,81	4,32	4%	9%	4%
7º	Marrocos	57.849	61,89	1,07	22.343	24,28	1,09	-61%	-61%	2%
8º	Equador	6.699	19,12	2,85	4.212	17,82	4,23	-37%	-7%	48%
9º	Taiwan (Formosa)	6.247	12,32	1,97	7.991	16,78	2,10	28%	36%	6%
10º	Peru	4.462	14,94	3,35	5.226	16,50	3,16	17%	10%	-6%
SUB-TOTAL		268.750	1.335,24	4,97	253.133	1.378,71	5,45	-6%	3%	10%
OUTROS		30.767	56	1,82	16.835	46	2,71	-45%	-19%	49%
TOTAL		299.517	1.391,35	4,65	269.968	1424,3	5,28	-10%	2%	14%

*INCL CAP-03 E 16



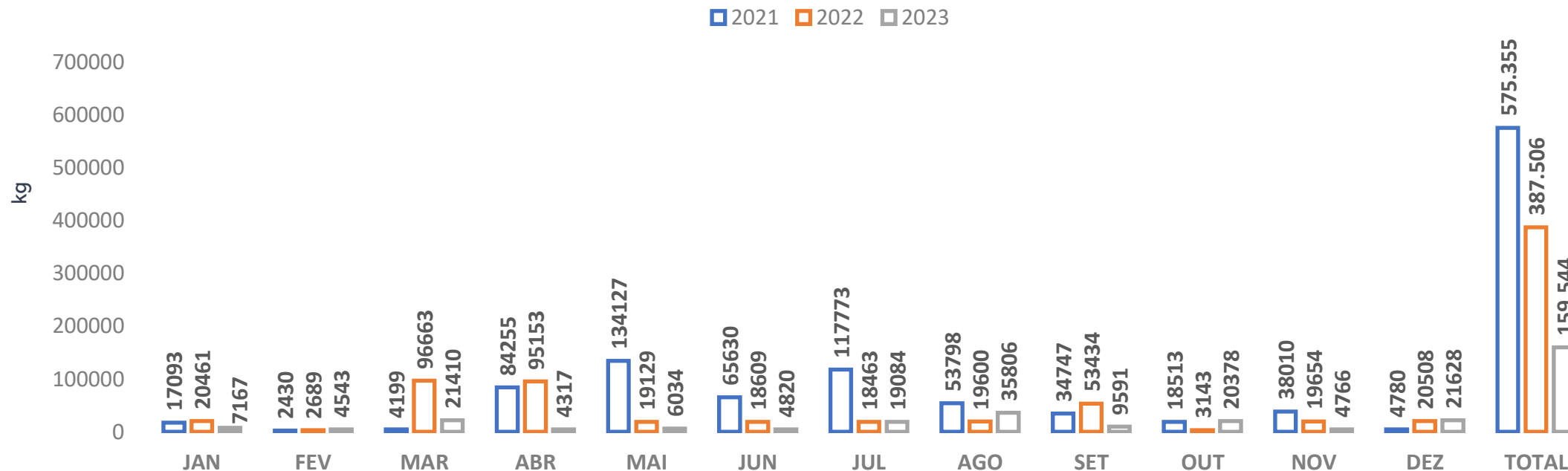
DEZEMBRO -2023 - Nº 12

FONTE: ALICEWEB, JANEIRO, 2024.

Rua Alfredo Pegado Cortez, 1858 – Candelária – Natal (RN), CEP. 59.066-080 – Fone (84) 3231 6291 Cel/Whats 9 9612 7575

E-mail: abccam@abccam.com.br Site: www.abccam.com.br

BRASIL – VOLUME DAS EXPORTAÇÕES DE CAMARÃO 2021-2023 (JAN-DEZ)



*INCL CAMARÃO DE CAPTURA

DEZEMBRO - 2023 - Nº 12

FONTE: ALICEWEB, JANEIRO, 2024.

Rua Alfredo Pegado Cortez, 1858 – Candelária – Natal (RN), CEP. 59.066-080 – Fone (84) 3231 6291 Cel/Whats 9 9612 7575

E-mail: abccam@abccam.com.br Site: www.abccam.com.br

BRASIL – VOLUME E VALOR E PREÇO MÉDIO DAS EXPORTAÇÕES DE CAMARÃO POR ESTADO 2022-2023 (JAN-DEZ)



PAÍS	2022			2023			%		
	Kg	US\$	US\$/Kg	Kg	US\$	US\$/Kg	Kg	US\$	US\$/Kg
Pará	125.281	1.867.482	14,91	96.016	1.506.199	15,69	-23%	-19%	5,24%
Rio de Janeiro	2.658	36.804	13,85	17.254	486.877	28,22	549%	1223%	103,79%
São Paulo	19.249	273.747	14,22	21.116	318.210	15,07	10%	16%	5,96%
Maranhão	5.066	64.054	12,64	5.609	74.826	13,34	11%	17%	5,51%
Espírito Santo	4.905	59.335	12,10	5.998	69.196	11,54	22%	17%	-4,63%
Santa Catarina	2.943	32.071	10,90	4.077	44.950	11,03	39%	40%	1%
Rio Grande do Sul	2.401	32.220	13,42	2.688	41.039	15,27	12%	27%	14%
Paraná	3.172	26.921	8,49	3.292	32.764	9,95	4%	22%	17%
Bahia	1.781	18.622	10,46	1.386	16.905	12,20	-22%	-9%	17%
Pernambuco	1.164	16.079	13,81	868	10.839	12,49	-25%	-33%	-10%
Alagoas	115.146	677.228	5,88	656	10.599	16,16	-99%	-98%	175%
Ceará	34.740	174.313	5,02	584	7.662	13,12	-98%	-96%	161%
Paraíba	69.000	396.111	5,74	0	0	-	-	-	-
Rio Grande do Norte	0	0		0	0		-	-	-
Sergipe	0	0		0	0		-	-	-
TOTAL	387.506	3.674.987	9,48	159.544	2.620.066	16,42	-59%	-29%	73%

***EXPORTAÇÕES TOTAIS DE CAMARÃO INCL PESCA E CULTIVO**

DEZEMBRO - 2023 - Nº12

FONTE: ALICEWEB, JANEIRO, 2024.

Rua Alfredo Pegado Cortez, 1858 – Candelária – Natal (RN), CEP. 59.066-080 – Fone (84) 3231 6291 Cel/Whats 9 9612 7575

E-mail: abccam@abccam.com.br Site: www.abccam.com.br

BRASIL – VOLUME E VALOR DAS EXPORTAÇÕES DE CAMARÃO POR DESTINO 2022-2023 (JAN-DEZ)



PAÍS	2022			2023			%		
	Kg	US\$	US\$/Kg	Kg	US\$	US\$/Kg	Kg	US\$	US\$/Kg
Japão	124.965	1.862.088	14,90	101.385	1.782.188	17,58	-19%	-4%	17,97%
Panamá	6.880	73.717	10,71	9.774	126.624	12,96	42%	72%	20,91%
Marshall, Ilhas	8.668	101.365	11,69	9.398	120.862	12,86	8%	19%	9,97%
Libéria	5.346	70.038	13,10	7.642	105.165	13,76	43%	50%	5,04%
Noruega	2.177	28.244	12,97	5.824	98.781	16,96	168%	250%	30,73%
Singapura	3.813	57.508	15,08	4.798	67.804	14,13	26%	18%	-6,30%
Hong Kong	3.097	42.424	13,70	4.265	55.843	13,09	38%	32%	-4,42%
Dinamarca	916	17.390	18,98	2.106	45.979	21,83	-	-	-
Tailândia	1.600	33.363	-	1.350	31.000	22,96	-	-	-
Argentina	560	13.656	24,39	920	30.072	32,69	64%	120%	34,04%
Bahamas	1.704	21.423	12,57	2.033	26.116	12,85	19%	22%	2,18%
Malta	1.689	22.596	13,38	1.882	25.053	13,31	11%	11%	-0,50%
SUB-TOTAL	161.415	2.343.812	14,52	151.377	2.515.487	16,62	-6%	7%	14,44%
OUTROS	226.091	1.331.175	5,89	8.167	104.579	12,81	-96%	-92%	117,49%
TOTAL	387.506	3.674.987	9,18	159.544	2.620.066	16,50	-62%	-32%	80%

***EXPORTAÇÕES TOTAIS DE CAMARÃO INCL PESCA E CULTIVO**

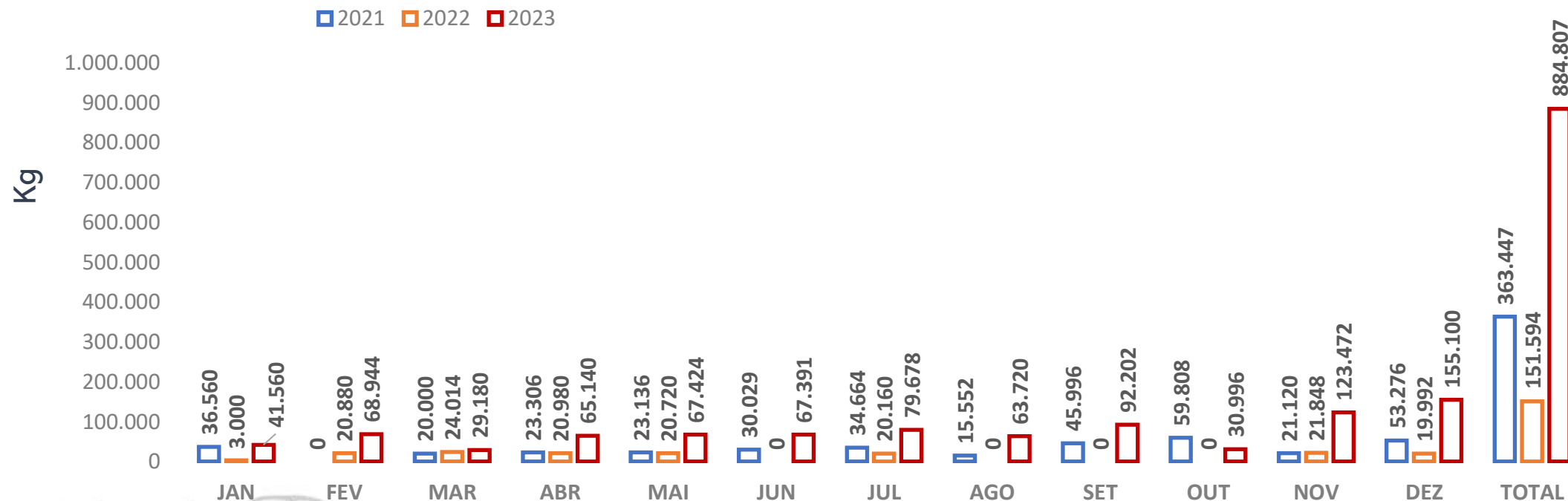
DEZEMBRO -2023 - Nº 12

FONTE: ALICEWEB, JANEIRO, 2024.

Rua Alfredo Pegado Cortez, 1858 – Candelária – Natal (RN), CEP. 59.066-080 – Fone (84) 3231 6291 Cel/Whats 9 9612 7575

E-mail: abccam@abccam.com.br Site: www.abccam.com.br

BRASIL – VOLUME DAS IMPORTAÇÕES DE CAMARÃO 2021-2023 (JAN-DEZ)



DEZEMBRO -2023 - Nº 12

FONTE: ALICEWEB, JANEIRO, 2024.

Rua Alfredo Pegado Cortez, 1858 – Candelária – Natal (RN), CEP. 59.066-080 – Fone (84) 3231 6291 Cel/Whats 9 9612 7575

E-mail: abccam@abccam.com.br Site: www.abccam.com.br

BRASIL – VOLUME E VALOR DAS IMPORTAÇÕES DE CAMARÃO POR UF 2022-2023 (JAN-DEZ)



UF	2022			2023			%		
	Kg	US\$	US\$/Kg	Kg	US\$	US\$/Kg	Kg	US\$	US\$/Kg
Santa Catarina	129.872	1.136.334	8,75	556.692	4.499.819	8,08	328,65%	295,99%	-7,62%
Rio de Janeiro	0	0	-	162.112	1.277.922	7,88	-	-	-
Pernambuco	0	0	-	102.840	760.911	7,40	-	-	-
São Paulo	21.600	120.408	5,57	21.600	150.420	6,96	0,00%	24,93%	24,93%
Rondônia	0	0	-	20.440	156.638	7,66	-	-	-
Rio Grande do Sul	120	834	6,95	18.080	153.994	8,52	-	-	-
Ceará	0	0	-	3.036	46.710	15,39	-	-	-
Rio Grande do Norte	2	10.857	5428,50	7	13.614	1944,86	-	-	-
Total	151.594	1.268.433	8,37	884.807	7.060.028	7,98	484%	457%	-5%



DEZEMBRO -2023 - Nº 12

FONTE: ALICEWEB, JANEIRO, 2024.

Rua Alfredo Pegado Cortez, 1858 – Candelária – Natal (RN), CEP. 59.066-080 – Fone (84) 3231 6291 Cel/Whats 9 9612 7575

E-mail: abccam@abccam.com.br Site: www.abccam.com.br

**BRASIL – VOLUME, VALOR E PREÇO MÉDIO DAS IMPORTAÇÕES DE CAMARÃO
POR ORIGEM 2022-2023 (JAN-DEZ)**



PAÍS	2022			2023			%		
	Kg	US\$	US\$/Kg	Kg	US\$	US\$/Kg	Kg	US\$	US\$/Kg
Equador	102.980	906.066	8,80	739.892	5.959.631	8,05	618%	558%	-8%
Argentina	48.612	351.510	7,23	131.872	948.205	7,19	171%	170%	-1%
Peru	0	0	-	10.000	91.868	9,19	-	-	-
Estados Unidos	0	0	-	3.043	60.324	19,82	-	-	-
Tailândia	2	10.857	5.428,50	0	0	-	-	-	-
Total Geral	151.594	1.268.433	8,37	884.807	7.060.028	7,98	484%	457%	-5%



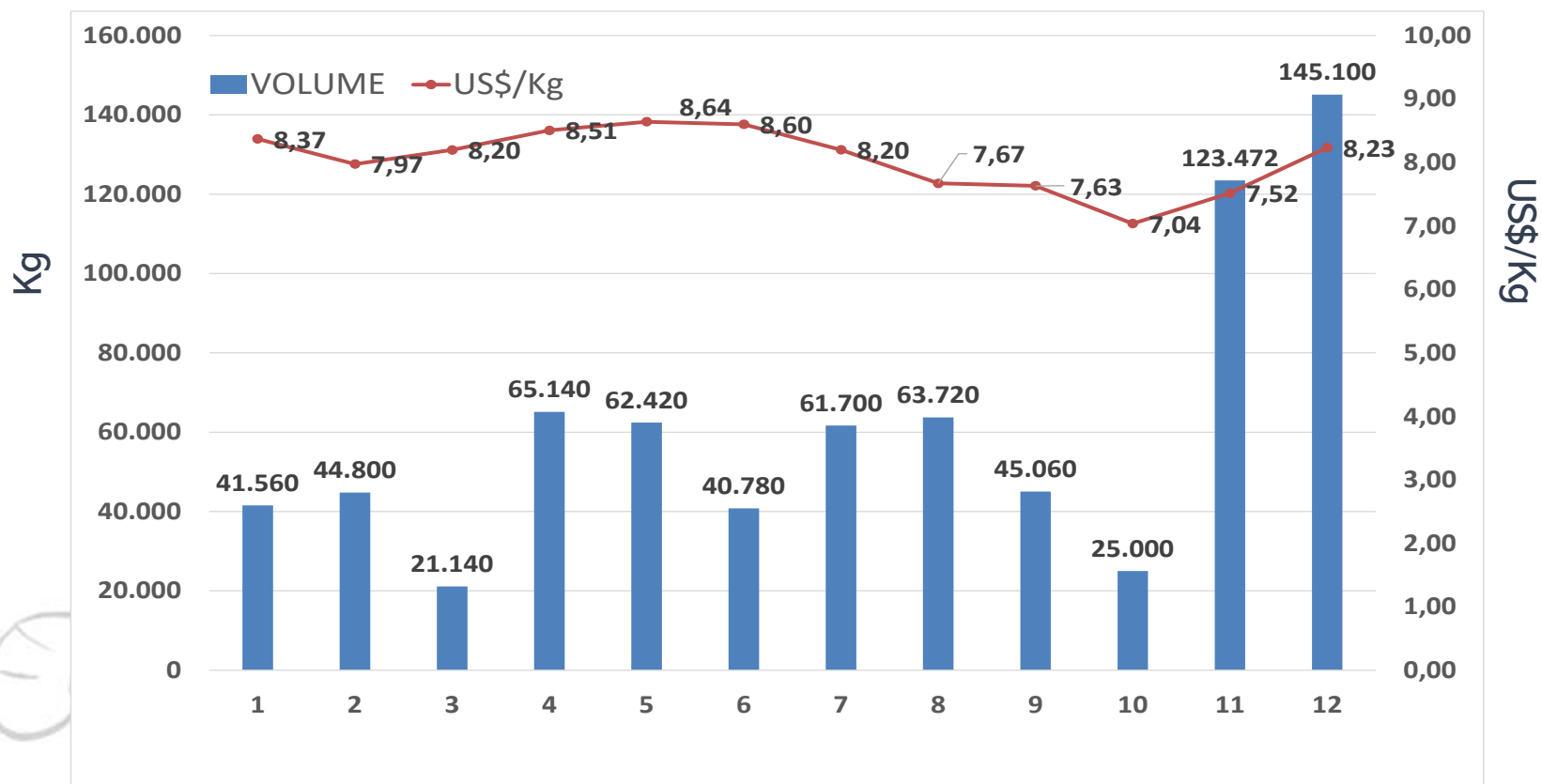
DEZEMBRO -2023 - Nº 12

FONTE: ALICEWEB, JANEIRO, 2024.

Rua Alfredo Pegado Cortez, 1858 – Candelária – Natal (RN), CEP. 59.066-080 – Fone (84) 3231 6291 Cel/Whats 9 9612 7575

E-mail: abccam@abccam.com.br Site: www.abccam.com.br

BRASIL – COMPORTAMENTO DAS IMPORTAÇÕES DE CAMARÕES DO BRASIL DO EQUADOR 2023 (JAN-DEZ)



DEZEMBRO -2023 - Nº 12

FONTE:ALICEWEB, JANEIRO, 2024.

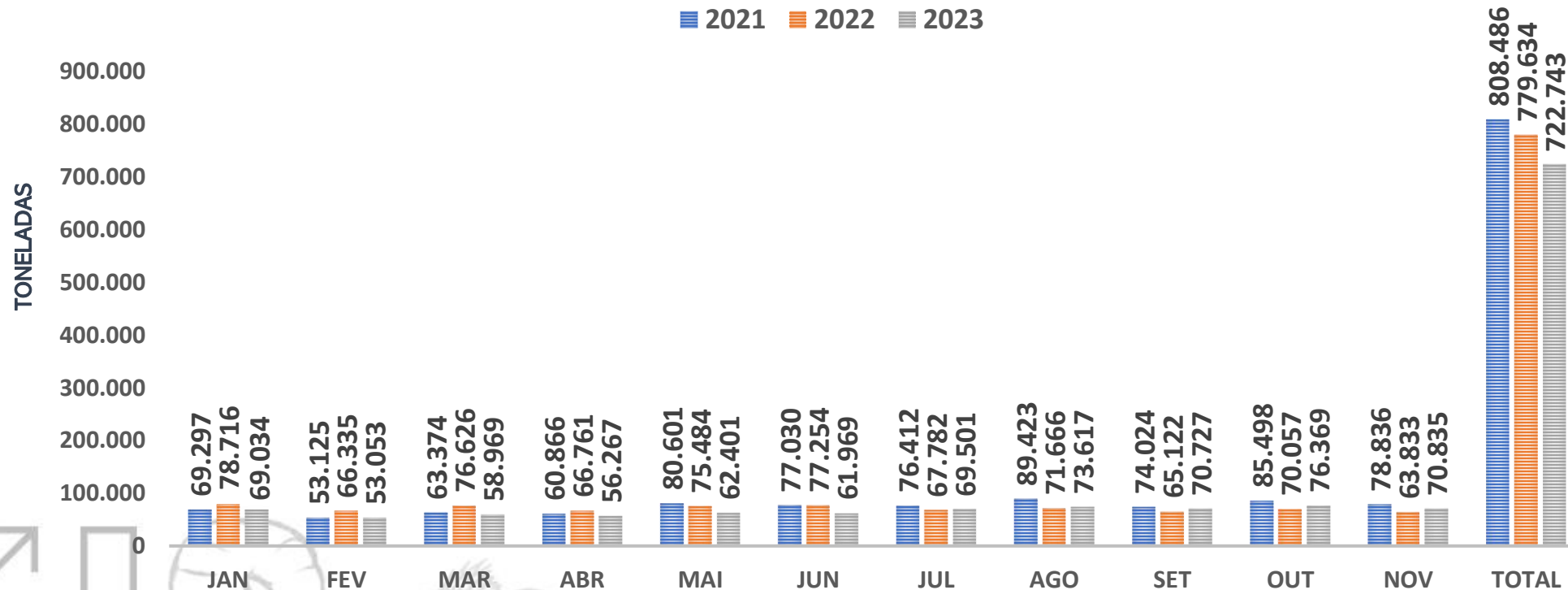
Rua Alfredo Pegado Cortez, 1858 – Candelária – Natal (RN), CEP. 59.066-080 – Fone (84) 3231 6291 Cel/Whats 9 9612 7575
E-mail: abccam@abccam.com.br Site: www.abccam.com.br

EUA – VOLUME DAS IMPORTAÇÕES DE CAMARÃO 2021-2023(JAN-NOV)



ABCC
Associação Brasileira
de Criadores de Camarão

■ 2021 ■ 2022 ■ 2023



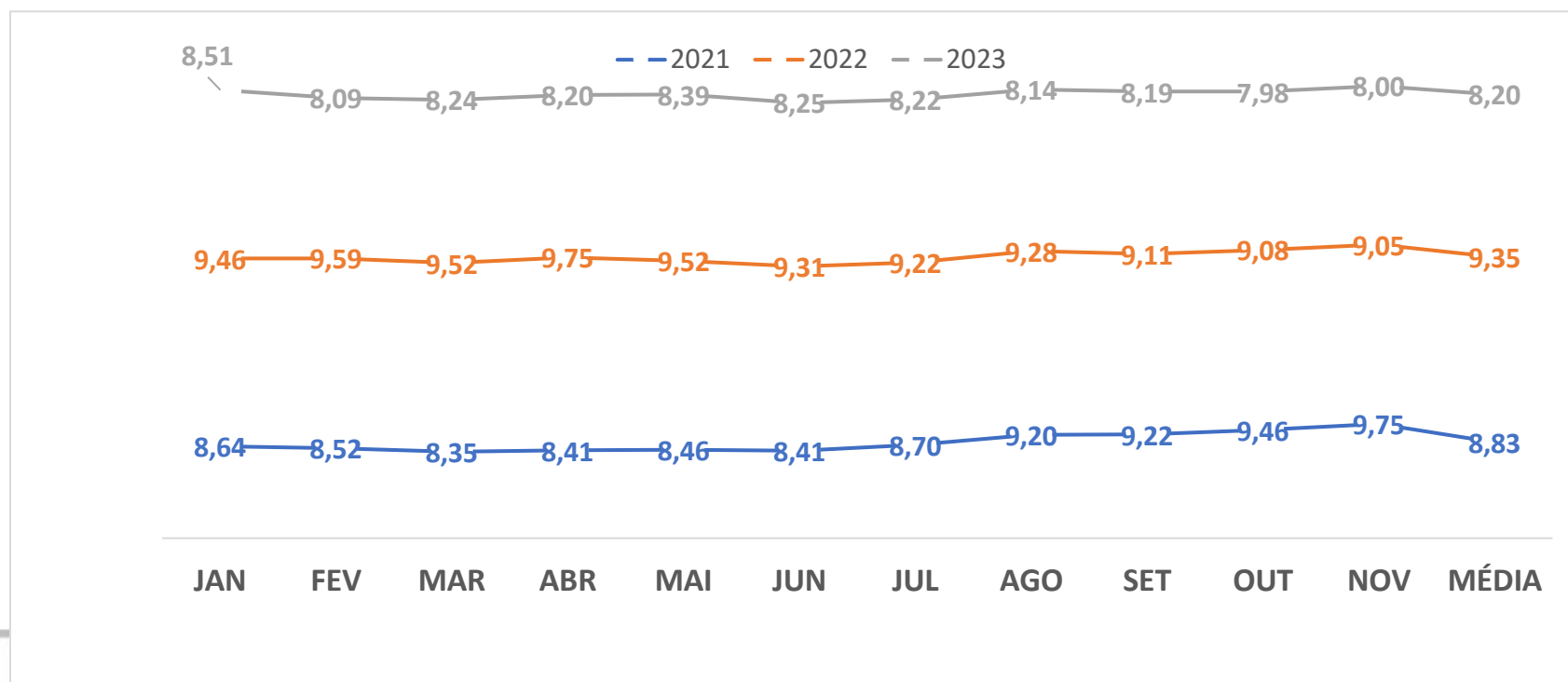
DEZEMBRO -2023 - Nº 12

FONTE:NOAA, JANEIRO, 2024.

Rua Alfredo Pegado Cortez, 1858 – Candelária – Natal (RN), CEP. 59.066-080 – Fone (84) 3231 6291 Cel/Whats 9 9612 7575

E-mail: abccam@abccam.com.br Site: www.abccam.com.br

EUA – PREÇO MÉDIO DAS IMPORTAÇÕES DE CAMARÃO 2021-2023 (JAN-NOV)



DEZEMBRO -2023 - Nº 12

FONTE:NOAA, JANEIRO, 2024.

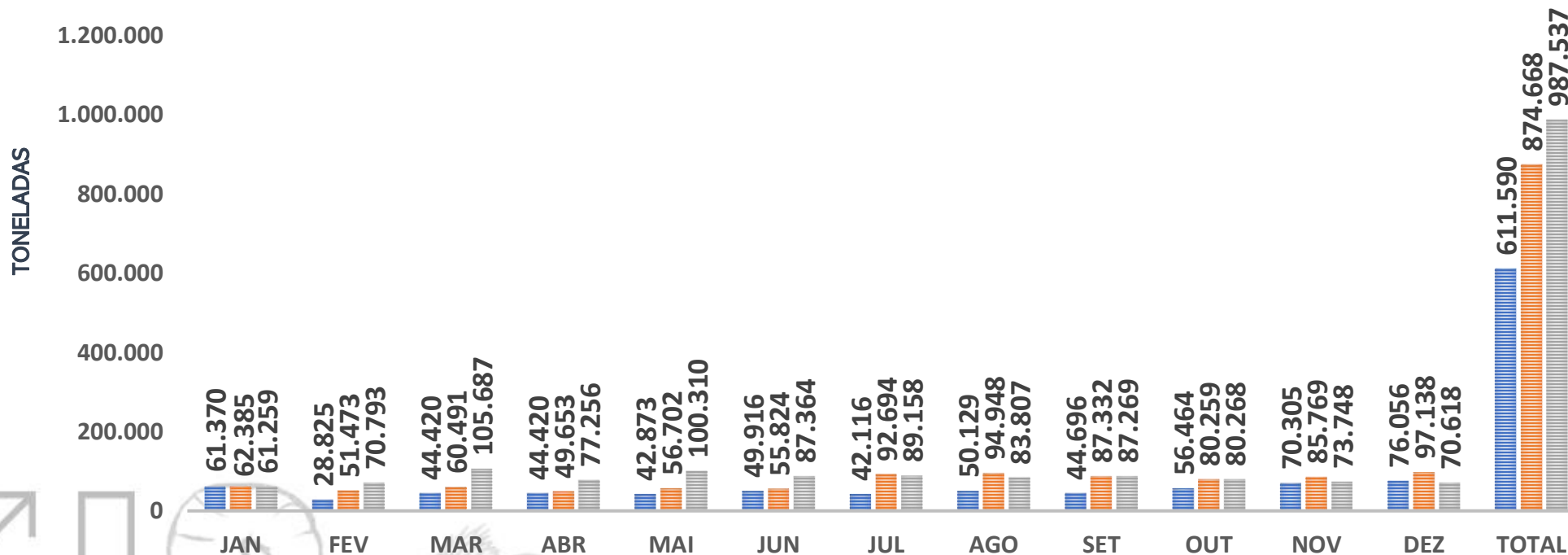
Rua Alfredo Pegado Cortez, 1858 – Candelária – Natal (RN), CEP. 59.066-080 – Fone (84) 3231 6291 Cel/Whats 9 9612 7575
E-mail: abccam@abccam.com.br Site: www.abccam.com.br

CHINA – VOLUME DAS IMPORTAÇÕES DE CAMARÃO 2021-2023 (JAN-DEZ)



ABCC
Associação Brasileira
de Criadores de Camarão

■ 2021 ■ 2022 ■ 2023



DEZEMBRO -2023 - Nº12

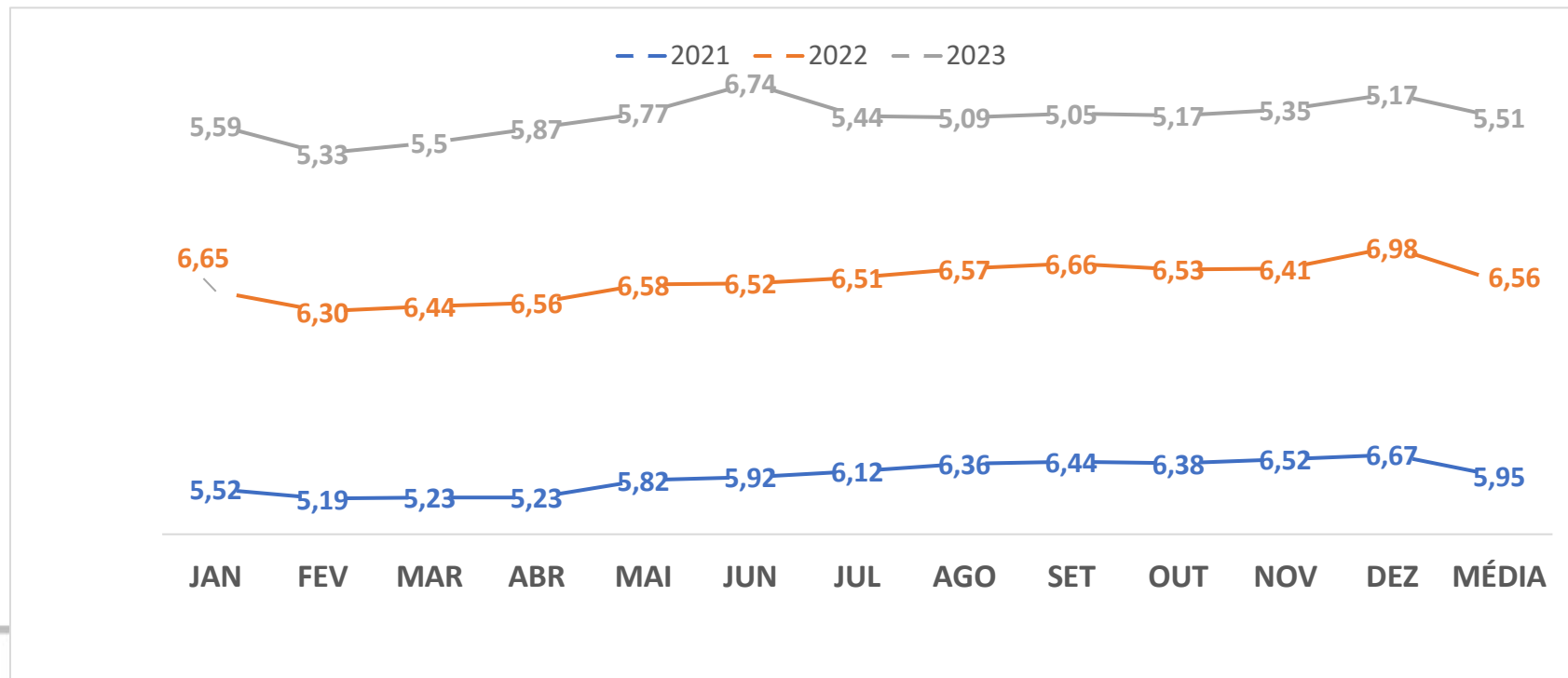
FONTE: UNDERCURRENTNEWS, JANEIRO, 2024.

Rua Alfredo Pegado Cortez, 1858 – Candelária – Natal (RN), CEP. 59.066-080 – Fone (84) 3231 6291 Cel/Whats 9 9612 7575

E-mail: abccam@abccam.Ocom.br Site: www.abccam.com.br



CHINA – PREÇO MÉDIO DAS IMPORTAÇÕES DE CAMARÃO 2020-2022 (JAN-DEZ)



DEZEMBRO -2023 - Nº 12

FONTE: UNDECURRENT NEWS, JANEIRO, 2024

Rua Alfredo Pegado Cortez, 1858 – Candelária – Natal (RN), CEP. 59.066-080 – Fone (84) 3231 6291 Cel/Whats 9 9612 7575

E-mail: abccam@abccam.com.br Site: www.abccam.com.br

UE – PREÇOS UNIÃO EUROPEIA EM DEZEMBRO 2023



ABCC
Associação Brasileira
de Criadores de Camarão



Food and Agriculture
Organization of the
United Nations

EUROPEAN PRICE REPORT

Fish Species Trade Name	Product Form	Grading	Price per kg			Reference & Area	Origin		
			As stated	EUR	USD				
CRUSTACEANS									
December 2023									
Whiteleg shrimp/ Crevette pattes blanches/Camarón patiblanco <i>Penaeus vannamei</i>	PD, chemical treatment 100% net weight	31-40 pc/lb		7.94	8.65	-	Europe CFR	Indonesia	
		41-50		7.02	7.65	-			
		51-60		6.74	7.35	-			
		61-70		6.65	7.25	-			
		71-90		6.56	7.15	-			
	tails	21-25 pc/kg	91-120		6.42	7.00	-	Italy CPT	Ecuador
			21-25 pc/kg		7.44	8.09	-		
			26-30		7.67	8.34	+		
			31-40		7.49	8.14	+		
			41-50		6.91	7.51	+		
			51-60		6.76	7.35	+		
	peeled and deveined, 20% glazing	21-25 pc/kg	61-70		5.95	6.47	-	United Kingdom retail	Viet Nam
			21-25 pc/kg		10.03	10.90	+		
			26-30		9.74	10.59	-		
			31-35		9.40	10.21	+		
36-40				8.94	9.72	-			
Head-on	20-30 pc/kg	41-50		9.55	10.38	+	Spain wholesale FOB	Peru	
		51-60		8.63	9.38	+			
Frozen headon, shellon, 25% glaze	16-20 pc/kg	26-30 pc/kg	GBP	21.21	24.66	26.85	United States of America CIF	Ecuador	
		20-30 pc/kg	GBP	13.75	15.99	17.41			
		20-30		6.80	7.39	=			
		30-40		6.15	7.07	=			
		40-50		5.80	7.07	=			
frozen, headless	30-40 pc/kg	40-50		5.29	5.75	=	Peru		
		50-60		5.25	5.71				
		50-60		3.85	4.20				
whole	17-24 pc/lb	20-23		10.09	11.00		Viet Nam		
		20-23		10.83	11.80				



DEZEMBRO -2023 - Nº 12

FONTE: GLOBFISH, JANEIRO, 2024.

Rua Alfredo Pegado Cortez, 1858 – Candelária – Natal (RN), CEP. 59.066-080 – Fone (84) 3231 6291 Cel/Whats 9 9612 7575

E-mail: abccam@abccam.com.br Site: www.abccam.com.br

Siga-nos em nossas redes sociais!



DEZEMBRO -2023 - Nº 12

Rua Alfredo Pegado Cortez, 1858 – Candelária – Natal (RN), CEP. 59.066-080 – Fone (84) 3231 6291 Cel/Whats 9 9612 7575

E-mail: abccam@abccam.com.br Site: www.abccam.com.br



XX FEIRA NACIONAL DO CAMARÃO



**FEIRA INTERNACIONAL
DE PRODUTOS E
SERVIÇOS PARA
AQUICULTURA**



**SESSÕES TÉCNICAS DE
CARCINICULTURA E
AQUICULTURA**



**SIMPÓSIOS
INTERNACIONAIS
DE CARCINICULTURA E
AQUICULTURA**

Na sua 20ª edição, a FENACAM'24, será um marco histórico dos nossos eventos!

São 20 anos realizando parcerias e negócios, venha fazer parte dessa história!

**19 a 22
de novembro
de 2024**

CENTRO DE CONVENÇÕES DE NATAL/RN – BRASIL



INFORMAÇÕES
+55 84 99612-7575
+55 84 3231-6291
fenacam@fenacam.com.br



PROMOÇÃO:

APOIO:





ABCC
Associação Brasileira
de Criadores de Camarão

DEZEMBRO -2023 - Nº 12

Rua Alfredo Pegado Cortez, 1858 – Candelária – Natal (RN), CEP. 59.066-080 – Fone (84) 3231 6291 Cel/Whats 9 9612 7575

E-mail: abccam@abccam.com.br Site: www.abccam.com.br