



**ABCC**  
Associação Brasileira  
de Criadores de Camarão

# Assembleia Geral Extraordinária:

- Eleição e Posse da Nova Diretoria da ABCC – Associação Brasileira de Criadores de Camarão – 2024/2026
- Prestação de Contas do Biênio 2022 / 2024;

*Natal (RN), 30 de Janeiro de 2024*



## EDITAL DE CONVOCAÇÃO DA ASSEMBLEIA GERAL EXTRAORDINARIA PARA APRESENTAÇÃO DAS AÇÕES ADIANTE ELENCADAS, BEM COMO, PRESTAÇÃO DE CONTAS DA ATUAL DIRETORIA DA ASSOCIAÇÃO BRASILEIRA DE CRIADORES DE CAMARÃO – ABCC, REFERENTE AO BIÊNIO 2022 / 2023 E, ATOS CONTÍNUOS, ELEIÇÃO E POSSE DA NOVA DIRETORIA, PARA O BIÊNIO 2024 / 2026.

A ABCC, sediada à Rua Alfredo Pegado Cortez, 1858 – Bairro Candelária, Natal-RN, através de sua Diretoria, devidamente representada por seu Presidente Sr. Itamar de Paiva Rocha, vem através do presente edital, convocar a todos os seus ASSOCIADOS para se fazerem presentes na Assembleia Geral Extraordinária, que será realizada no Monza Palace Hotel, localizado na Av. Senador Salgado Filho, 3490 – Lagoa Nova na Cidade de Natal/RN, no dia 30 de Janeiro de 2023, às 09h00min em primeira convocação, com a presença da maioria dos seus Associados e às 09h15min em segunda e última chamada, não sendo exigido quórum especial, para apreciar e aprovar a seguinte pauta, incluindo a prestação de contas do biênio: Janeiro de 2022 à Dezembro de 2023, bem como, realizar a eleição para a nova Diretoria, referente ao biênio: Fevereiro de 2024 à Janeiro de 2026, de acordo com a pauta discriminada a seguir:

- 1- Apresentação da Prestação de Contas: Receitas e Despesas da ABCC, no Biênio Janeiro de 2022 à Dezembro de 2023;
- 2- Análise do desempenho da CPR, destacando a situação da participação de cada Fabricante de Ração, no contexto associativo e discriminando valores dos repasses ou créditos mensais da CPR para cada Associação Estadual coligada à ABCC.
- 3- Ações Realizadas pela ABCC no Biênio Janeiro de 2022 à Dezembro de 2023
- 4- Apresentação dos Projetos a serem executados no ano de 2024, através de Emendas Parlamentares aprovadas em 2023;
- 5- Balanço dos Eventos Fenacam'22/23 (2022 e 2023);
- 6- Apresentação das Chapas para **CONCORRER A ELEIÇÃO DA NOVA DIRETORIA**, para o Biênio: **Fevereiro de 2024 à Janeiro de 2026;**



7- VOTAÇÃO E ELEIÇÃO DA NOVA DIRETORIA.

8- Posse da Nova Diretoria da ABCC para o Biênio: Fevereiro de 2024 à Janeiro de 2026;

9- Outros Assuntos;

10- Discussão e Encerramento.

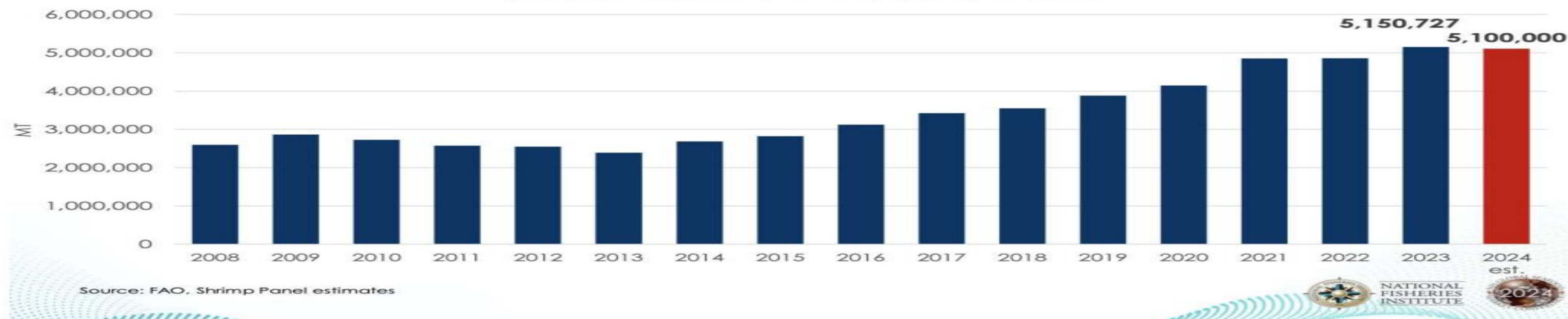
Pela importância e pertinência dos temas pautados, convidamos a todos os associados da ABCC, para participarem dessa importante Assembleia Geral Extraordinária, ou se fizerem representados por procuração, considerando que nesse particular momento de extrema dificuldade por que passa o nosso setor, faz-se necessário o fortalecimento institucional do setor carcinicultor, pelo que clamamos atenção das Associações Estaduais para mobilizarem seus associados a se fazerem presentes nessa importante Assembleia Geral, de forma idêntica, a presença dos sócios contribuintes, será muito bem vinda.

Na certeza de contarmos com a presença de todos, solicitamos que confirmem a participação por e- mail ([abccam@abccam.com.br](mailto:abccam@abccam.com.br)) ou WhatsApp (84 9 9612 7575, pelo que, desde já, ao tempo que apresentamos nossos votos de elevada estima e alta consideração, antecipadamente agradecemos.

Natal (RN), 15 de Janeiro de 2024

Atenciosamente,  
Itamar de Paiva Rocha  
Presidente

## Global Farmed Shrimp Production 2008-2023 and 2024 Prediction



📷 A previsão de produção global de camarão vannamei para 2024 do Global Seafood Market Council (GSMC). Crédito: GSMC

## World and Top 9 Shrimp Countries - Vannamei

	2022	2023	Change	Proj 2024
<b>World</b>	<b>4,920</b>	<b>5,150</b>	<b>+4.5</b>	<b>5,100</b>
Ecuador	1,300	1,450	+12	1,450
China	950	1,150	+20	1,100
India	810	800	-1	780
Vietnam	460	440	-4	410
Indonesia	340	320	-6	310
Thailand	260	270	+4	270
Mexico	165	165	0	155
Brazil	110	135	+20	150
Kingdom Saudi Arabia	55	55	0	55

Source: FAO, Shrimp Panel estimates

NATIONAL FISHERIES INSTITUTE

2024

📷 A previsão de produção global de camarão vannamei para 2024 do Global Seafood Market Council (GSMC). Crédito: GSMC

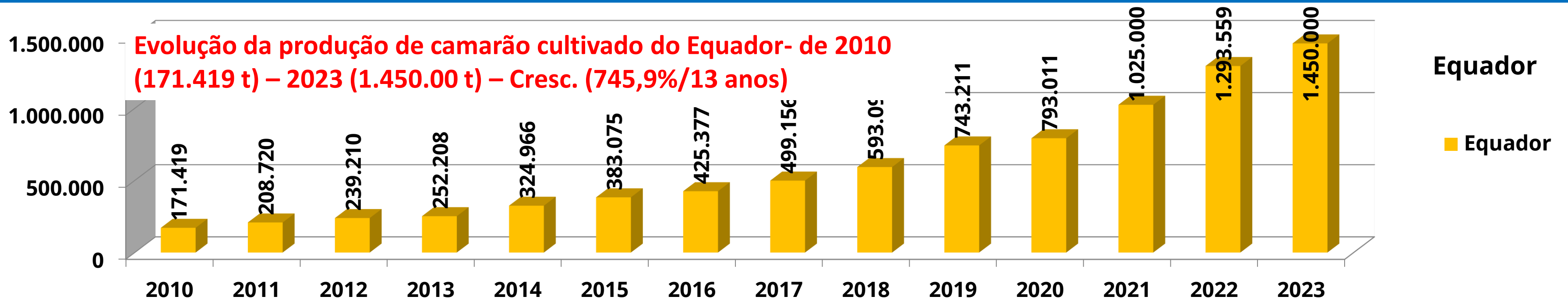
# Tipos de Produções de Camarão em Diferentes Locais



Uma das fazendas de camarão do Grupo Lamar na **Venezuela**. Com 13.000 hectares de fazendas e emprega cerca de 10.000 pessoas – **Produção de baixa densidade**. Projeção de produção **de 100.000 ton para 2024**



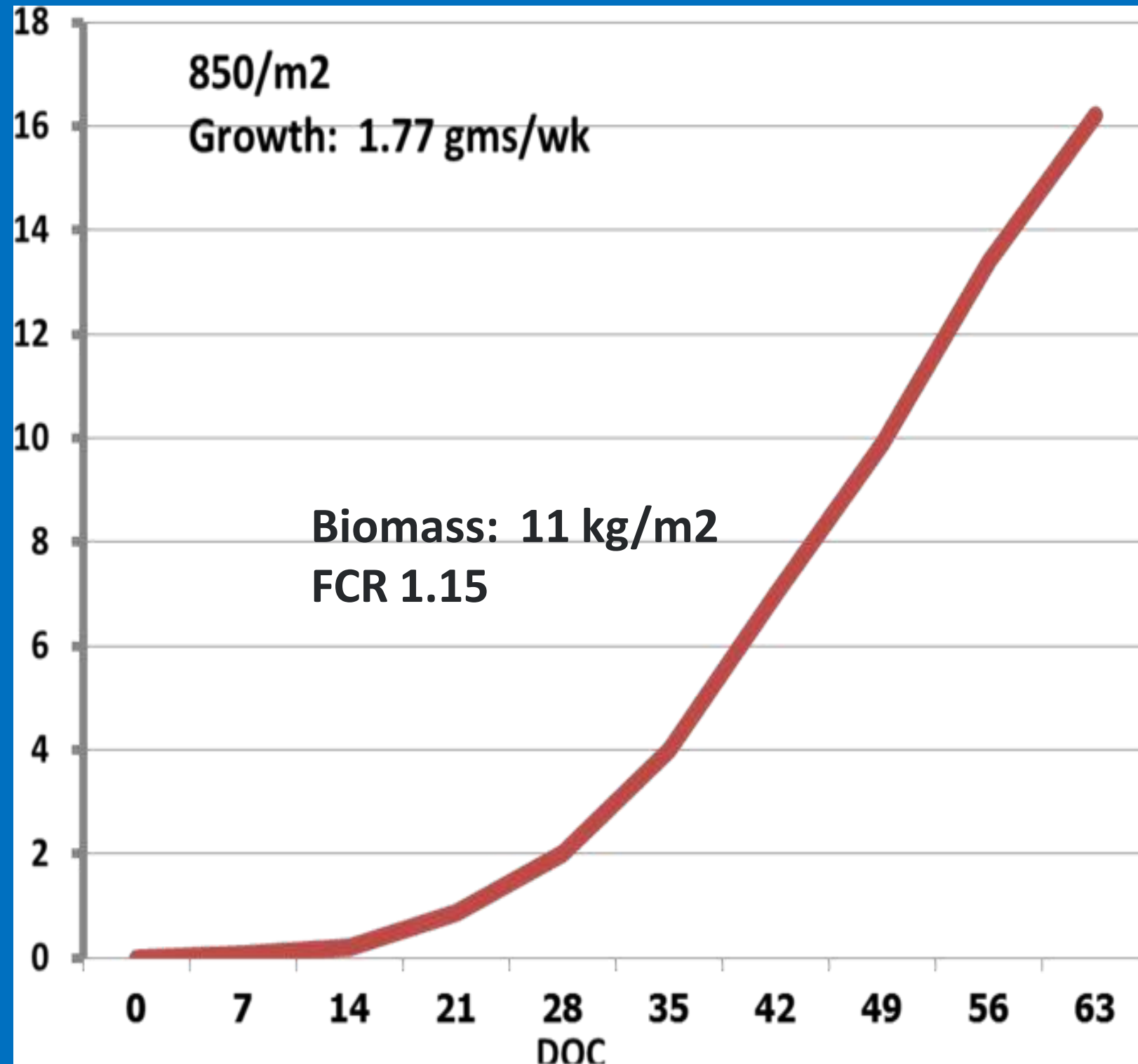
Naqua produz camarão em condições extremamente áridas na **Arábia Saudita**. Projeção de produção de **250.000 ton/ano** até 2030



# SPF: Resultados Aquícolas Bem-sucedidos em Todo o Mundo em Diversas Situações Culturais

	Culture Area(ha)	Density (p/m2)	Yield (tons/Ha/Yr)	Survival(%)	ADG
Thailand 2010	0.5	90	35	89	0.18
Thailand 2022	0.15	110	120	90	0.36
Vietnam 2020	0.10	160	180	88	0.42
India 2022	0.8	40	12	75	0.25
<b>Brasil</b>	<b>0,24</b>	<b>40-50</b>	<b>10</b>	<b>75</b>	<b>0.12</b>
Bangladesh	0.4	63	11	78	0.34
Iran 2022	0.5	46	10	87	0.16
Fiji	0.8	30	18	72	0.39
Guatemala 2022	0.25	200	240	85	0.42
Saudi Arabia 2022	10	30	11.5	78	0.23
Colombia 2022	10	8	10	88	0.35
Venezuela 2022	8		7	85	0.25
Germany 2022	0.013	1000	720	60	0.37
Philippines 2022	0.38	100	75	90	0.40

# Somente o SPF Fast Growth Tornará o RAS Indoor Econômico e Eficiente: Produzindo Mais com Menos.



Livre de Patógenos; Crescimento rápido e essencial para uma Maior Eficiência de Capital / Maior Produção e Automação.



# Minh Phu: Cultivo Intensivo em Tanques Redondos no Vietnã

Dados dos Cultivos Intensivos:

Área dos Tanques: 500 a 800 m<sup>2</sup>

Profundidade média: 1,20 m

Tempo Cultivo: 130 dias

Densidade – 250 juvenis/m<sup>2</sup>

Peso Médio: 40 g

FCA: 1,3:1,0

Produção (tanque/ciclo):

1- 500m<sup>2</sup> – 4.000 kg / ciclo;

2- 800m<sup>2</sup> – 6.400 kg /ciclo;

Produção: 80.000 kg/ha/ciclo;

Produtividade/Ciclo: 8,00 kg/m<sup>2</sup>;

Produtividade/Ano: 240.000 kg/ha;

Ciclos/ano: 03



Foto Abaixo: Vista de Drone da Fazenda Minh Phu  
Loc An Farm- Tanques Redondos no Vietnã, 2022.



16:47




# Cultivo do *L. vannamei*, em sistema Super Intensivo, na Fazenda Rynam – Vietnã, Julho 2023

- Dados dos Cultivos Intensivos:
- Área dos Tanques: 1.000 m<sup>2</sup>
- **Profundidade média: 1,20m**
- Tempo Cultivo: 100 dias
- Densidade – 450 juvenis/m<sup>2</sup>
- Peso Médio: 15-18 g – 1<sup>a</sup> despesca
- Peso Médio: 33-35 g – 2<sup>a</sup> despesca
- **FCA: 1,3:1,0**
- Produção (tanque/ciclo):
- 1000 m<sup>2</sup> – 8.000 -10.000 kg / ciclo;
- Produção: 90.000 kg/ha/ciclo;
- Produtividade/Ciclo: 9,0 kg/m<sup>2</sup>;
- **Produtividade/Ano: 270.000 kg/ha;**
- Ciclos/ano: 03
- Custo Produção – US\$ 3,2 – 3,5 /kg
- Preço venda – US\$ 6,00/kg



# Vietnã – Projeto Minh Phu- Processamento e agregação de Valor ao Camarão

## Cultivado, para o mercado nacional e internacional





# Países e Estimativas do consumo percapita (kg/habitante/ano) de camarão marinho - equivalente de peso vivo, Ano 2022



Brasil: 1,08 kg




US  
4,16 kg



CHINA  
3,65 kg



EU-27  
1,95 kg



UK  
1,67 kg



JAPÃO  
2,55 kg



COREIA DO SUL  
3,24 kg



ÍNDIA  
0,52 kg

Sources ITC Trademap, Eurostat, Shrimplnsights (live weight equivalent (LWE) ratio estimates)

# Comportamento dos preços praticados para o camarão marinho cultivado em 2023

No Ano de 2023, os preços do Camarão *In Natura* apresentaram uma variação de

**-7,40%**

Sendo que nos 6 primeiros meses do ano de 2023, os preços do camarão *in natura*, praticados no nordeste, caíram -36,20%, como aliás se mostra no gráfico abaixo. Mas a partir de Junho até o mês de Dezembro, os mesmos registraram uma recuperação de 21,15%! Na verdade, durante esses 12 meses (jan-dez/2023), houve uma variação de **-7,40%** nos preços de camarão *in natura*, praticados no mercado interno!

**Já os preços do camarão beneficiado, não apresentaram variação durante o ano todo**

De janeiro a dezembro de 2023, o camarão marinho de 10 g, beneficiado, inteiro ou filé, não apresentaram variações de preços!

O PREÇO DO CAMARÃO MARINHO (10g)

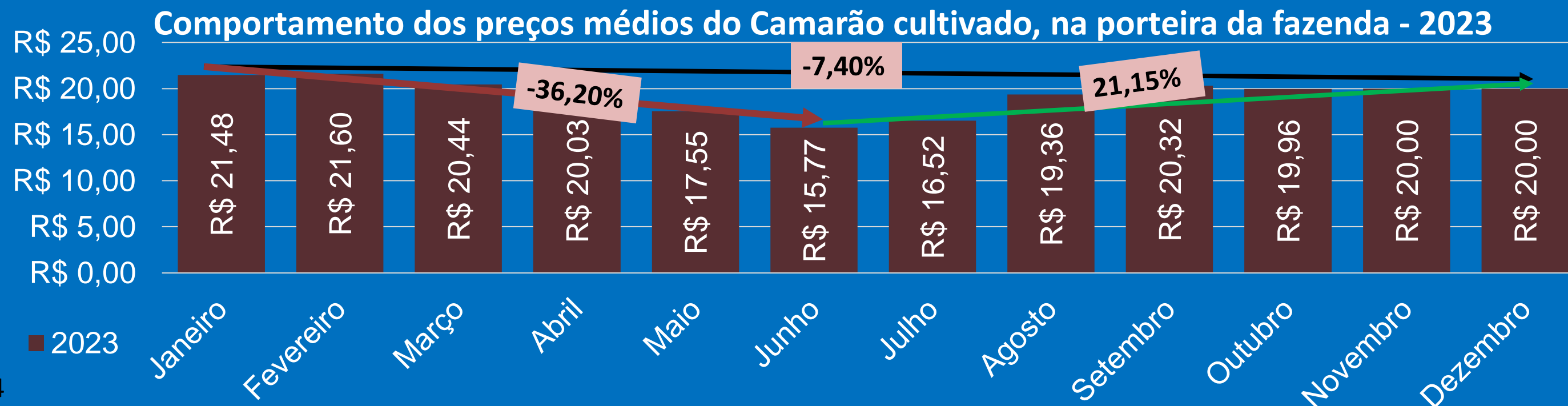
Processado Inteiro: **R\$30,00** e Filé: **R\$ 67,20**, permaneceram estáveis todo o ano de 2023.

Custo do processamento+embalagem

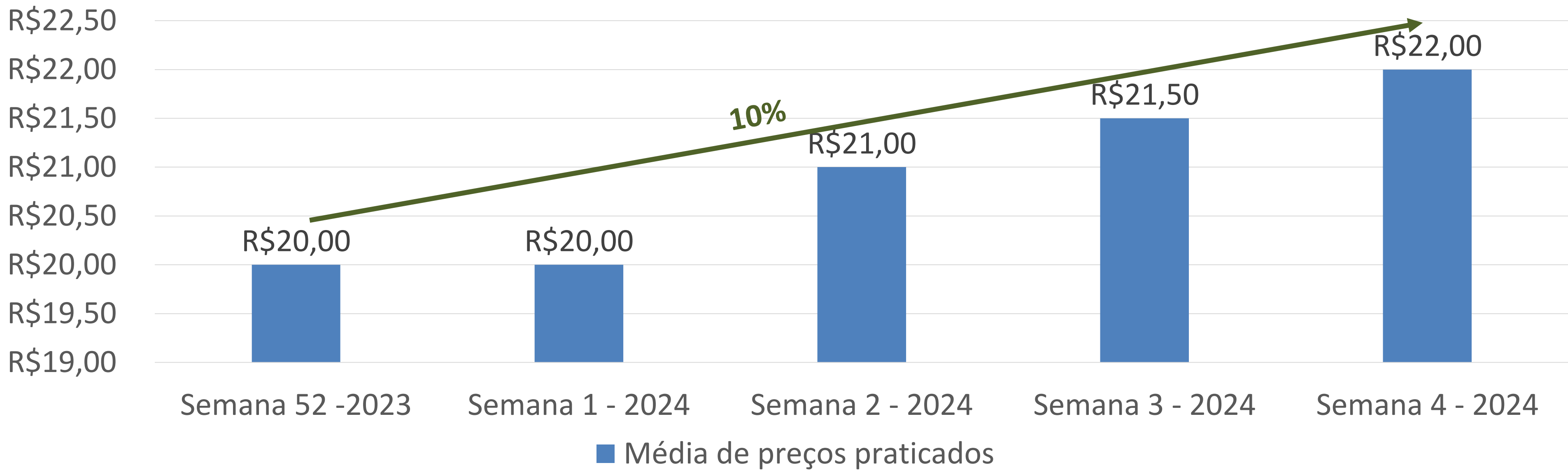
Camarão inteiro: R\$ 2,60+ R\$ 0,70 | R\$ 3,30 | Camarão descascado (filé): R\$ 6,50 + R\$ 0,70 | R\$ 7,20.

Resumo dos preços Janeiro-Dezembro 2022/2023

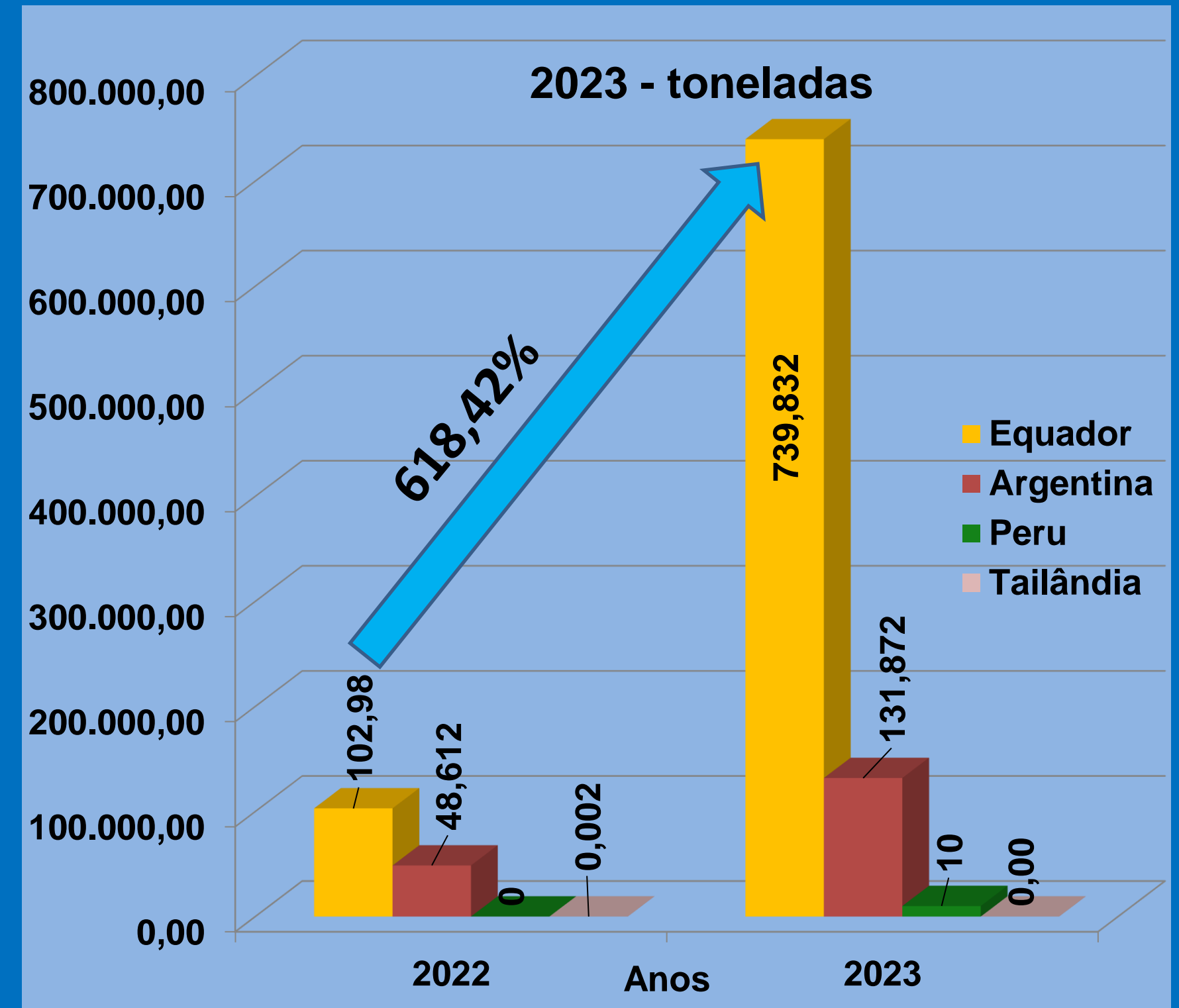
Meses	2022	2023	Variação
Janeiro	R\$17,55	R\$21,48	22,39%
Fevereiro	R\$17,61	R\$21,60	22,65%
Março	R\$17,07	R\$20,44	19,74%
Abril	R\$17,07	R\$20,03	17,34%
Maio	R\$17,46	R\$17,55	0,51%
Junho	R\$16,34	R\$15,77	-3,49%
Julho	R\$16,67	R\$16,52	-0,90%
Agosto	R\$18,40	R\$19,36	5,22%
Setembro	R\$20,06	R\$20,32	1,29%
Outubro	R\$20,91	R\$19,96	-4,54%
Novembro	R\$20,38	R\$20,00	-1,86%
Dezembro	R\$21,01	R\$20,00	-4,80%



## Média de preços praticados



# Importação de Camarão do Brasil, 2022-2023



# BRASIL – VOLUME E VALOR DAS IMPORTAÇÕES DE PESCADO POR ESTADO 2022-2023 (JAN-DEZ)

ANO		2022			2023			%		
RANKING	UF	VOLUME (TON)	US\$ MILHÕES	US\$/Kg	VOLUME (TON)	US\$ MILHÕES	US\$/Kg	% VOLUME	% VALOR	% US\$/Kg
1º	São Paulo	106.047	663,59	6,26	116.818	711,10	6,09	10%	7%	-3%
2º	Santa Catarina	121.678	405,74	3,33	84.641	368,21	4,35	-30%	-9%	30%
3º	Rio de Janeiro	26.572	129,66	4,88	29.845	152,11	5,10	12%	17%	4%
4º	Minas Gerais	7.572	44,47	5,87	10.211	53,55	5,24	35%	20%	-11%
5º	Pernambuco	8.485	37,45	4,41	8.806	41,21	4,68	4%	10%	6%
6º	Rio Grande do Sul	3.565	19,62	5,50	4.993	29,02	5,81	40%	48%	6%
7º	Alagoas	5.183	30,64	5,91	3.677	25,12	6,83	-29%	-18%	16%
8º	Rondônia	4.109	13,79	3,36	4.268	20,08	4,71	4%	46%	40%
9º	Bahia	1.137	5,36	4,71	838	4,32	5,15	-26%	-19%	9%
10º	Mato Grosso do Sul	1.379	8,70	6,31	663	3,43	5,17	-52%	-61%	-18%
SUB-TOTAL		285.728	1.359,03	4,76	264.761	1.408,16	5,32	-7%	4%	12%
OUTROS		13.789	32	2,34	5.207	16	3,11	-62%	-50%	33%
TOTAL		299.517	1.391,35	4,65	269.968	1424,33	5,28	-10%	2%	14%

2022 – Importou: US\$ 1,4 bilhão | 2023 – Importou: US\$ 1,42 bilhão

2022 – Exportou: US\$ 385 milhões | 2023 – Exportou: US\$ 345,39 milhões

**Saldo negativo** da balança comercial de pescado

2022: - US\$ 1,006 bilhões

2023: - US\$ 1,079 bilhões



## BRASIL – VOLUME, VALOR E PREÇO MÉDIO DAS IMPORTAÇÕES DE CAMARÃO POR ORIGEM 2022-2023 (JAN-DEZ)

PAÍS	2022			2023			%		
	Kg	US\$	US\$/Kg	Kg	US\$	US\$/Kg	Kg	US\$	US\$/Kg
Equador	102.980	906.066	8,80	739.892	5.959.631	8,05	618%	558%	-8%
Argentina	48.612	351.510	7,23	131.872	948.205	7,19	171%	170%	-1%
Peru	0	0	-	10.000	91.868	9,19	-	-	-
Estados Unidos	0	0	-	3.043	60.324	19,82	-	-	-
Tailândia	2	10.857	5.428,50	0	0	-	-	-	-
<b>Total Geral</b>	<b>151.594</b>	<b>1.268.433</b>	<b>8,37</b>	<b>884.807</b>	<b>7.060.028</b>	<b>7,98</b>	<b>484%</b>	<b>457%</b>	<b>-5%</b>

## BRASIL – VOLUME E VALOR DAS IMPORTAÇÕES DE CAMARÃO POR UF 2022-2023 (JAN-DEZ)

UF	2022			2023			%		
	Kg	US\$	US\$/Kg	Kg	US\$	US\$/Kg	Kg	US\$	US\$/Kg
Santa Catarina	129.872	1.136.334	8,75	556.692	4.499.819	8,08	328,65%	295,99%	-7,62%
Rio de Janeiro	0	0	-	162.112	1.277.922	7,88	-	-	-
Pernambuco	0	0	-	102.840	760.911	7,40	-	-	-
São Paulo	21.600	120.408	5,57	21.600	150.420	6,96	0,00%	24,93%	24,93%
Rondônia	0	0	-	20.440	156.638	7,66	-	-	-
Rio Grande do Sul	120	834	6,95	18.080	153.994	8,52	-	-	-
Ceará	0	0	-	3.036	46.710	15,39	-	-	-
Rio Grande do Norte	2	10.857	5428,50	7	13.614	1944,86	-	-	-
<b>Total</b>	<b>151.594</b>	<b>1.268.433</b>	<b>8,37</b>	<b>884.807</b>	<b>7.060.028</b>	<b>7,98</b>	<b>484%</b>	<b>457%</b>	<b>-5%</b>

Fonte: Balança Comercial da ABCC (dezembro'23), Janeiro/2024



**ABCC**  
Associação Brasileira  
de Criadores de Camarão



## Documento de Alerta que a ABCC está Preparando para Entregar ao MAPA, MPA e Governos Estaduais.

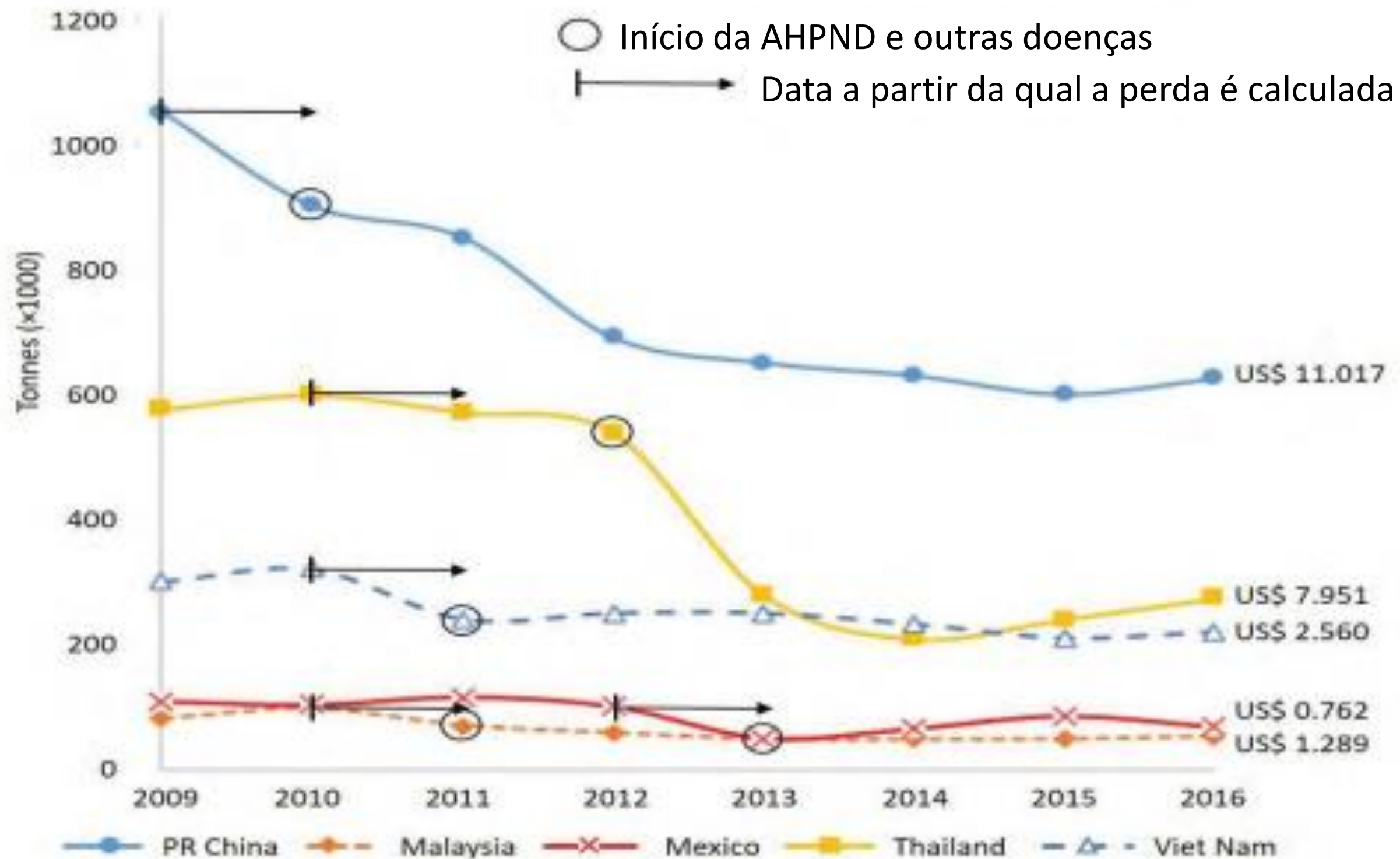
**RE: Justificativa para a adoção de Medidas de Prevenção, com a Suspensão Temporária das Importações de Camarão Marinho Cultivado do Equador, pelo Brasil, com Fundamento no Artº 8º, Parágrafo Único, da IN 02, 2018:** “Na hipótese de ocorrência de emergência sanitária no país exportador, como medida de precaução, caberá a Secretaria Geral da Presidência da República, no caso atual, a SDA/MAPA, a suspensão da autorização de importação do organismo aquático que julgar de risco sanitário para a cadeia produtiva e para a fauna aquática do país” , em face de que os Riscos Associados à recente Constatação Científica da Presença da EMS (AHPND / Morte Súbita), além de outras Doenças (EHP, CMNV e PVNV), presentes na carcinicultura do Equador e que não ocorrem no Brasil, constituem-se um gravíssimo perigo para os crustáceos do Brasil.

Inclusive, destacamos que a despeito do Equador ter deixado de informar a (WOAH / OIE), a condição sanitária dos seus camarões cultivados, encontramos no Estudo Científico (Acute mortality of *Penaeus vannamei* larvae in farm hatcheries associated with the presence of *Vibrio* sp. carrying the VpPirAB toxin genes) em anexo, uma sólida constatação sobre a presença de diversas doenças virais, incluindo a EMS, realizado por um grupo de pesquisadores (Pablo Intriago (1,2) · Andres Medina (3), Xavier Enriquez (3), Kelly Arteaga (3), Xavier Romero (3), Luis Fernando Aranguren, (5) · Andrew P. Shinn (6), que analisaram amostras de pós-larvas oriundas de larviculturas de diversos países da América Latina, embora por confidencialidade injustificada pelos autores, quando se tratando de doenças infecciosas e principalmente de notificação obrigatória, os nomes dos países foram omitidos, o que traz uma grande preocupação diante da gravidade do assunto e dos países signatários da OMC/WOAH.

No entanto, na página 8 do mencionado documento técnico, em anexo, a codificação SEM, significa SEMACUA, uma grande empresa de Camarão Cultivado do Equador, que possui uma divisão de laboratórios, Genética e Investigação, Guayaquil larvicultura, cujos autores: Paulo Intriago<sup>1,2</sup>, Andres Medina<sup>3</sup>, Jorge Espinoza<sup>4</sup>, Kelly Arteaga<sup>5</sup>, Xavier Romero<sup>6</sup>, Xavier Enriquez<sup>4</sup>, participaram desse importante levantamento. Vale salientar que os 06 (seis) coautores citados estão ligados com a carcinicultura no Equador e quatro são identificados no referido artigo como pertencentes as divisões de produção de pós-larvas e alimentação da SEMACUA, como pode ser lido no registro de contatos dos autores e suas afiliações: “2 Empagran S.A. ABA División Balanceado, Guayaquil, Ecuador; 3 Empagran S.A, Semacua División Laboratorios, Genética E Investigación, Guayaquil, Ecuador e 4 Empagran S.A, Semacua División Laboratorios, La Diablica, Anconcito, Península de Santa Elena, Ecuador”.

# Produção de camarão *Penaeus vannamei* e as perdas subsequentes (bi de US\$) devido à doença do camarão em países nos quais a AHPND foi relatada - ASIA

*Asian Fisheries Science 31S (2018): 29–58*



A primeira data de perdas relatadas atribuíveis à APND para cada país é marcada como um círculo preto, enquanto as perdas são calculadas a partir da seta preta. Os dados são extraídos e calculados a partir de três fontes independentes.

A AHPND foi relatada primeiro na **China** em 2009 e em seguida **contaminou países como a Malásia, Tailândia e Vietnã**, atingindo até cultivos como do México, na América Central e logo contaminou todos os cultivos de camarão do mundo.



**Prestação de Contas:  
Receitas e Despesas da ABCC,  
no Biênio Janeiro de 2022 à Dezembro de 2023**



**ABCC**  
Associação Brasileira  
de Criadores de Camarão



# Resumo das Receitas e Despesas da ABCC: Ano 2022 e 2023

RESUMO DAS RECEITAS E DESPESAS ABCC ANO 2022

MESES	RECEITAS	DESPESAS	SALDO
JANEIRO	122.113,00	91.139,00	30.974,00
FEVEREIRO	127.260,00	82.110,00	45.150,00
MARÇO	108.405,00	89.977,00	18.428,00
ABRIL	112.125,00	90.822,00	21.303,00
MAIO	82.448,00	100.181,00	- 17.733,00
JUNHO	81.116,00	107.926,00	- 26.810,00
JULHO	74.495,00	93.117,00	- 18.622,00
AGOSTO	67.700,00	91.716,00	- 24.016,00
SETEMBRO	71.603,00	104.116,00	- 32.513,00
OUTUBRO	67.858,00	78.584,00	- 10.726,00
NOVEMBRO	83.117,00	132.047,00	- 48.930,00
DEZEMBRO	263.072,00	229.464,00	33.608,00
	<b>1.261.312,00</b>	<b>1.291.199,00</b>	<b>- 29.887,00</b>

RESUMO DAS RECEITAS E DESPESAS ABCC ANO 2023

MESES	RECEITAS	DESPESAS	SALDO
JANEIRO	69.500,00	82.985,00	- 13.485,00
FEVEREIRO	63.817,00	91.019,00	- 27.202,00
MARÇO	62.389,00	71.474,00	- 9.085,00
ABRIL	52.736,00	90.187,00	- 37.451,00
MAIO	62.689,00	102.101,00	- 39.412,00
JUNHO	68.298,00	105.433,00	- 37.135,00
JULHO	38.344,58	80.536,00	- 42.191,42
AGOSTO	62.387,13	78.813,00	- 16.425,87
SETEMBRO	58.449,31	75.820,00	- 17.370,69
OUTUBRO	58.580,22	69.459,00	- 10.878,78
NOVEMBRO	93.120,00	119.957,00	- 26.837,00
DEZEMBRO	198.847,00	113.529,00	85.318,00
	<b>889.157,24</b>	<b>1.081.313,00</b>	<b>- 192.155,76</b>

Comparando o ano 2023 com o ano de 2022, tivemos uma queda de 29,51% na receita da ABCC, que mesmo considerando uma baixa nas despesas no ano de 2023, de 16,26%, ainda assim fechamos o ano de 2023 com um déficit de **(R\$ 192.155,76)**



**ABCC**  
Associação Brasileira  
de Criadores de Camarão



# Resumo das Receitas da ABCC recebidas no Ano 2022 e 2023

## RESUMO DAS RECEITAS DA ABCC POR CATEGORIA - ANOS 2022 E 2023

ANO	MENSALIDADE	CPR	REVISTAS	FENACAM*	OUTRAS RECEITAS	TOTAL ANO
2022	213.600,00	549.958,00	33.759,00	359.993,00	104.000,00	1.261.310,00
2023	211.800,00	363.163,00	32.948,00	191.376,00	63.387,00	862.674,00
	425.400,00	913.121,00	66.707,00	551.369,00	167.387,00	2.123.984,00

1 - **Mensalidade** - Durante os anos de 2022 e 2023, a receita da Mensalidade se manteve estável.

2 - **CPR** - No ano de 2023, a CPR teve uma queda brusca, a empresa ADM, que fazia o repasse da CPR das 03 Fabricas (PRESENCE, TOTAL e SOCIL), deixou de repassar à partir do mês de maio/23, fazendo assim, somente o repasse dos meses de Janeiro a Abril/23 .

3 – **Revistas ABCC**: Nos anos de 2022 e 2023, foram impressas 06 (seis) Edições da Revista da ABCC, as quais estão publicadas no site da ABCC, e foram passadas em todos os grupos de Whatzapp que a ABCC administra e participa, enviadas via correios para os Anunciantes; Sócios Colaboradores, Órgãos Públicos, Agentes Financeiros, Universidades, Produtores. Distribuídas em eventos, cursos, reuniões, visitas, Fenacam.

4 - **FENACAM** (No Ano de 2022, a Receita da Fenacam se refere a um saldo restante da Fenacam'21, que so foi creditado na conta da ABCC no Ano de 2022, mais o lucro da Fenacam'22 .

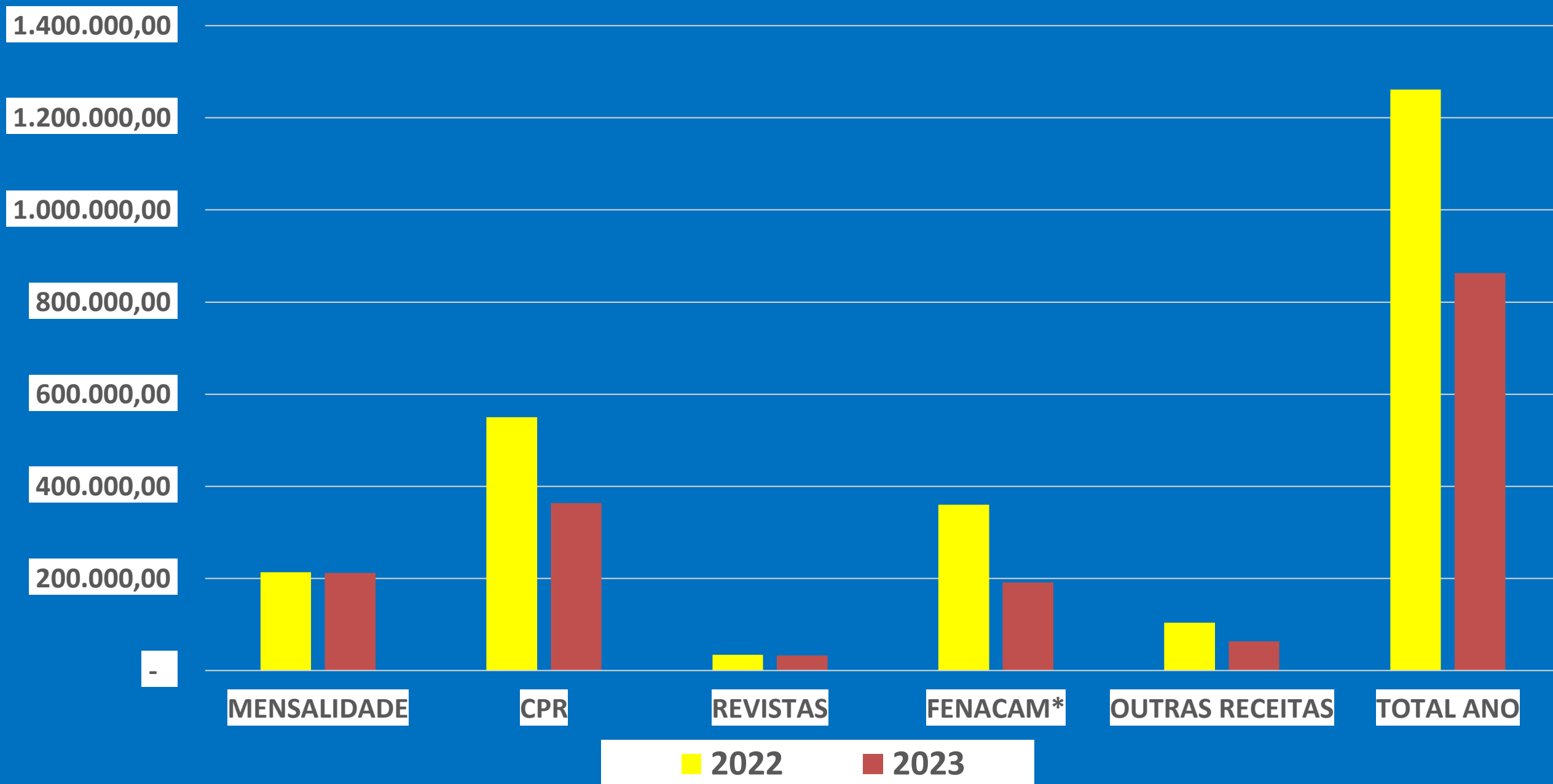
5 - **Outras Receitas** - No ano de 2022 dentre outras receitas, teve a venda dos 02 carros, num total de R\$ 67.000,00.



**ABCC**  
Associação Brasileira  
de Criadores de Camarão



# Resumo das Receitas da ABCC por Categoria: Anos 2022 e 2023



Comparando o ano 2023 com o ano de 2022, tivemos uma queda de **29,51%** na receita da ABCC, onde o principal motivo foi a saída da ADM da CPR.



# Resumo das Despesas da ABCC: Ano 2022 e 2023

DESPESAS OPERACIONAIS	ANO 2022	ANO 2023
<b>1 - ASSESSORIA</b>		
Assessoria Brasília - Lucidio	24.000,00	24.000,00
Assessoria Gestão Empresarial	260.000,00	260.000,00
Boletim do Pescado Mensal	14.432,00	15.534,00
Consultor Juridico(Marcelo Palma)	14.432,00	15.534,00
Consul Jurid Dra. Cemila Medeiros	14.432,00	11.628,00
Consultor Brasília (Sérgio Pinho)	36.000,00	36.000,00
Consultoria Marcelo Lima	12.000,00	12.000,00
<b>SUB-TOTAL 1</b>	<b>375.296,00</b>	<b>374.696,00</b>
<b>2 - FOLHA / ESCRITORIO</b>		
<b>DESPESAS FIXAS</b>	<b>298.473,00</b>	<b>307.413,00</b>
Água e Esgoto	532,00	545,00
Aluguel	41.000,00	42.000,00
Assessoria Contábil / DECIMO	33.870,00	35.828,00
Diversos (incluindo caixa)	25.457,00	23.051,00
Energia elétrica	4.895,00	5.357,00
Internet	2.882,00	2.949,00
Telefone	2.775,00	2.582,00
Manutenção Site	2.760,00	2.760,00
Salários / Férias / Decimo	184.302,00	192.341,00
<b>DESPESAS VARIÁVEIS</b>	<b>82.648,00</b>	<b>40.628,00</b>
ABIPESCA - MENSALIDADE	36.631,00	-
Ajuda de Custo - Doutorando	5.000,00	9.000,00
Assinatura de Revistas Internacionais	3.554,00	4.877,00
Assinatura Anual do Dropbox	648,00	1.331,00
Correios	19.966,00	13.783,00
Compras de Ativos	1.823,00	1.815,00
Casa Norte	278,00	506,00
Registro da Marca ABCC	6.760,00	2.702,00
Serviços de Informática/internet	3.108,00	900,00
Segurança do trabalho		750,00
Serviço Bancários	4.880,00	4.964,00
<b>IMPOSTOS</b>	<b>141.481,00</b>	<b>135.451,00</b>
FGTS	13.287,00	14.764,00
INSS	89.950,00	89.622,00
IRRF / CRF / PIS	7.324,00	5.198,00
ISS	23.560,00	18.235,00
IPTU - TAXA LOCALIZAÇÃO	7.360,00	7.632,00
<b>SUB-TOTAL 2</b>	<b>522.602,00</b>	<b>483.492,00</b>

<b>3 - DIVERSOS (EVENTOS/REUNIÕES/VIAGENS)</b>		
Brindes	28.750,00	-
Conserto do Carro	3.300,00	-
Conserto do Portão	1.100,00	-
Compra Camarão	1.266,00	1.500,00
Despesas de Viagem	66.442,00	67.526,00
Eventos (Fenacam/Cursos/Censo/UFRN/Palestras)	68.869,00	58.772,00
Patrocínio /Semana do Pescado / Rota do Camarão	23.000,00	-
Reunião ABCC	7.741,00	-
Viagem Internacional	3.612,00	45.105,00
<b>SUB-TOTAL 3</b>	<b>204.080,00</b>	<b>172.903,00</b>
<b>4 - GRAFICA</b>		
Editor da Revista ABCC	7.000,00	10.000,00
Grafica - Livros do Censo	105.000,00	-
Serviços Gráficos (Revista/Diversos)	77.220,00	59.241,00
<b>SUB-TOTAL 4</b>	<b>189.220,00</b>	<b>69.241,00</b>
<b>TOTAL GERAL</b>	<b>1.291.198,00</b>	<b>1.100.332,00</b>

**OBS: Se comparar o Ano de 2023 com o Ano de 2022, teve uma redução nos gastos da ABCC em torno de 16,26%**

**Todas essas informações acima encontram-se detalhadas em nosso site: <https://abccam.com.br/transparencia/>**



**ABCC**  
Associação Brasileira  
de Criadores de Camarão





# Resumo de Algumas Despesas Extras da ABCC: Ano 2022 e 2023

Ano de 2022: Impressão do livro do Censo dos Estados de Ceará, Rio Grande do Norte e Piauí, foi gasto R\$ 105.000,00, recursos oriundos da ABCC

O mesmo encontra-se disponível para download <https://abccam.com.br/category/livros/>

Já Para as despesas na realização do Censo da Carcinicultura da Região Leste do Estado do Ceará e do Estado do Piauí, a ABCC contou com a ajuda das Empresas Associadas: BOMAR PESCADOS / AQUAFORT e utilizou também o valor arrecadado da CPR do Estado do Piauí.



# Resumo de Algumas Despesas Extras da ABCC: Ano 2022 e 2023



**Ano de 2023:** Viagem Internacional do Presidente, Itamar Rocha para participar do Evento “SHRIMP SUMMIT’23” e para visitas técnicas Às Fazendas de Cultivo Intensivo e Semi-Intensivo: Ho Chi Minh, Vietnã - (P. vannamei): Minh Phu’s; Rynan Aquaculture e Cong Ty Tnhh, BÁO Ý; Gujarat, Surat, Índia - (P. monodom e P. vannamei) : Cultivo semi-intensivo do grupo Mayank Sharma; que no total representou um valor de R\$ 45.105,00.



# Saldo nas Contas da ABCC

Saldo no Mês de Janeiro 2024

BANCO DO NORDESTE	678.973,28
BANCO DO BRASIL	103.250,00
<b>TOTAL</b>	<b>782.223,28</b>

OBS: A Prestação Completa das Contas da ABCC, encontra-se disponível em nosso site, no Portal TRANSPARÊNCIA <https://abccam.com.br/transparencia/>



# Relação dos Socios Contribuintes e Colaboradores da ABCC por Categoria

	Empresa
<b>BENEFICIAMENTO</b>	
1	Bomar Pescados / EBP - Empresa Bras Pescados Fortaleza
2	CAJUCOCO Aquac. e Agroindustria Ltda
3	Canopus Pescados
4	Geneseas
5	Aquacrusta Marinha / Sabores da Costa Alimentos Ltda
<b>CONSULTORIA / PRESTAÇÃO DE SERVIÇOS</b>	
6	Aquacultura Integrada
7	LAQUA-UEMA / Laboratório de Diagnóstico de Enfermidades de Crustáceos
<b>EQUIPAMENTOS</b>	
8	Acquasystem Brasil
9	Azul Pack Filmes e Embalagens Ltda
10	Bernauer Aquacultura
11	Sampatricio Industria e Comercio Ltda
12	Telos Ltda
13	Top Center Dracena Distribuidora Ltda
<b>INSUMOS</b>	
14	Bio Artemia
15	Biotrends
16	DSM
17	Elanco Saúde Animal
18	Innutri Representação e Comercio EIRELLI
19	Inve
20	Molofeed Brazil Ltda
21	Nexco Negocio Importação Exportação e Com
22	Prilabsa BR
23	Suiaves Comércio de Prod Veterinários Ltda

<b>LABORATORIO</b>	
24	Aquatec
25	EBP – Empresa Beas Pescado Piaui
26	CELM Aquicultura S/A
27	Larvicultura Fortaleza Larvifort Ltda
28	Larvi Aquicultura
29	Laboscience Larvicultura Ltda
<b>RAÇÃO</b>	
30	Aquavita
31	Guabi Nutrição Animal e Saude
<b>PARCEIRAS DA ABCC</b>	
32	CAMARADA CAMARÃO
33	CAMARÃO E CIA
34	MCR Aquicultura
35	RESTAURANTE JIJOCA



SÓCIOS CONTRIBUINTES E COLABORADORES



35 sócios contribuintes e colaboradores!

# Prestação de Contas: CPR ANO 2022 e 2023



**ABCC**  
Associação Brasileira  
de Criadores de Camarão



## RESUMO DO REPASSE DA CPR PARA A ABCC E PARA AS ASSOCIAÇÕES ESTADUAIS (2022 / 2023)

ASSOCIAÇÕES ESTADUAIS	2022	2023
RN	R\$ 105.235,99	R\$ 52.740,03
PB	R\$ 65.964,48	R\$ 36.499,76
PE	R\$ 29.699,22	R\$ 19.473,94
AL	R\$ 3.928,07	R\$ 3.324,05
BA	R\$ 96.846,40	R\$ 69.793,70
SE	R\$ 26.582,83	R\$ 16.430,38
CE	R\$ 197.165,95	R\$ 78.464,23
PI	R\$ 19.690,21	R\$ 19.725,79
Outros estados (MA, ES, PA, AP, RJ)	R\$ 324,18	R\$ -
<b>TOTAL (50% repasse)</b>	<b>R\$ 545.437,32</b>	<b>R\$ 296.451,86</b>
<b>TOTAL (100% repasse)</b>	<b>R\$ 1.090.874,64</b>	<b>R\$ 592.903,71</b>

- EM 2022 O VALOR TOTAL DA CPR RECEBIDO PELA ABCC, FOI DE R\$ 1.090.874,64, SENDO REPASSADO 50% DO VALOR (R\$ 545.437,32) PARA AS ASSOCIAÇÕES ESTADUAIS.
- NO ANO DE 2023 O VALOR TOTAL DA CPR RECEBIDO PELA ABCC, FOI DE R\$ 592.903,71, SENDO REPASSADO 50% DO VALOR (R\$ 296.451,86), PARA AS ASSOCIAÇÕES ESTADUAIS.



# CPR 2022 X CPR 2023

## (50% DO REPASSE DA ABCC PARA AS ASSOCIAÇÕES ESTADUAIS)

CEARA		
MESES	2022	2023
Janeiro	R\$ 20.817,39	R\$ 12.833,42
Fevereiro	R\$ 20.512,37	R\$ 13.538,05
Março	R\$ 20.174,26	R\$ 11.631,46
Abril	R\$ 17.938,31	R\$ 10.926,18
Maio	R\$ 17.502,35	R\$ 5.091,00
Junho	R\$ 15.079,48	R\$ 4.909,82
Julho	R\$ 13.532,51	R\$ 3.834,14
Agosto	R\$ 13.195,00	R\$ 4.057,41
Setembro	R\$ 13.789,98	R\$ 3.556,34
Outubro	R\$ 13.860,85	R\$ 3.946,77
Novembro	R\$ 14.124,39	R\$ 2.929,07
Dezembro	R\$ 16.639,10	R\$ 1.210,61
<b>TOTAL (R\$)</b>	<b>R\$ 197.165,95</b>	<b>R\$ 78.464,23</b>

RIO GRANDE DO NORTE		
MESES	2022	2023
Janeiro	R\$ 10.180,15	R\$ 8.183,50
Fevereiro	R\$ 10.333,08	R\$ 7.756,86
Março	R\$ 10.825,42	R\$ 7.796,56
Abril	R\$ 9.798,05	R\$ 7.973,69
Maio	R\$ 8.281,13	R\$ 3.077,08
Junho	R\$ 7.487,86	R\$ 3.103,11
Julho	R\$ 8.046,51	R\$ 3.083,62
Agosto	R\$ 7.313,68	R\$ 2.603,91
Setembro	R\$ 7.526,34	R\$ 2.630,71
Outubro	R\$ 7.335,81	R\$ 2.574,86
Novembro	R\$ 9.105,56	R\$ 2.960,82
Dezembro	R\$ 9.002,44	R\$ 995,35
<b>TOTAL (R\$)</b>	<b>R\$ 105.235,99</b>	<b>R\$ 52.740,03</b>

BAHIA		
MESES	2022	2023
Janeiro	R\$ 9.201,61	R\$ 7.632,04
Fevereiro	R\$ 7.973,88	R\$ 8.628,64
Março	R\$ 8.161,67	R\$ 9.419,37
Abril	R\$ 8.498,60	R\$ 9.871,50
Maio	R\$ 8.707,90	R\$ 8.178,73
Junho	R\$ 6.992,17	R\$ 5.740,13
Julho	R\$ 6.829,20	R\$ 5.729,46
Agosto	R\$ 7.555,90	R\$ 3.046,22
Setembro	R\$ 6.543,75	R\$ 3.104,77
Outubro	R\$ 8.463,96	R\$ 3.149,19
Novembro	R\$ 8.718,48	R\$ 3.632,19
Dezembro	R\$ 9.199,31	R\$ 1.661,49
<b>TOTAL (R\$)</b>	<b>R\$ 96.846,40</b>	<b>R\$ 69.793,70</b>

O mês de dezembro de 2023 não está concluído, visto que falta Fabrica de Ração enviar o relatório da CPR.  
Tem até o dia 15/02/2024 para informar os valores.





# CPR 2022 X CPR 2023

## (50% DO REPASSE DA ABCC PARA AS ASSOCIAÇÕES ESTADUAIS)

PARAIBA		
MESES	2022	2023
Janeiro	R\$ 6.404,51	R\$ 6.305,64
Fevereiro	R\$ 4.449,65	R\$ 5.162,88
Março	R\$ 6.059,27	R\$ 5.125,97
Abril	R\$ 5.027,76	R\$ 5.058,54
Maio	R\$ 5.204,58	R\$ 2.232,94
Junho	R\$ 4.524,11	R\$ 2.131,92
Julho	R\$ 4.252,28	R\$ 2.167,26
Agosto	R\$ 4.821,68	R\$ 1.886,92
Setembro	R\$ 5.484,59	R\$ 1.772,16
Outubro	R\$ 6.258,75	R\$ 2.022,30
Novembro	R\$ 6.359,91	R\$ 2.264,09
Dezembro	R\$ 7.117,42	R\$ 369,16
<b>TOTAL (R\$)</b>	<b>R\$ 65.964,48</b>	<b>R\$ 36.499,76</b>

PERNAMBUCO		
MESES	2022	2023
Janeiro	R\$ 2.235,12	R\$ 2.590,33
Fevereiro	R\$ 2.870,97	R\$ 2.474,54
Março	R\$ 2.635,24	R\$ 2.449,54
Abril	R\$ 2.383,39	R\$ 2.349,54
Maio	R\$ 2.533,78	R\$ 1.590,00
Junho	R\$ 2.420,66	R\$ 1.530,00
Julho	R\$ 1.962,89	R\$ 1.430,00
Agosto	R\$ 1.975,33	R\$ 1.330,00
Setembro	R\$ 2.369,49	R\$ 1.330,00
Outubro	R\$ 2.592,23	R\$ 1.170,00
Novembro	R\$ 2.786,32	R\$ 1.230,00
Dezembro	R\$ 2.933,83	
<b>TOTAL (R\$)</b>	<b>R\$ 29.699,22</b>	<b>R\$ 19.473,94</b>

SERGIPE		
MESES	2022	2023
Janeiro	R\$ 2.174,96	R\$ 2.194,38
Fevereiro	R\$ 2.144,43	R\$ 1.678,94
Março	R\$ 2.827,06	R\$ 1.707,18
Abril	R\$ 2.271,24	R\$ 1.985,97
Maio	R\$ 2.622,61	R\$ 1.518,03
Junho	R\$ 2.244,95	R\$ 1.166,38
Julho	R\$ 1.596,72	R\$ 1.104,81
Agosto	R\$ 1.580,79	R\$ 1.072,50
Setembro	R\$ 2.323,94	R\$ 1.172,75
Outubro	R\$ 2.134,49	R\$ 1.437,31
Novembro	R\$ 2.396,04	R\$ 1.392,15
Dezembro	R\$ 2.265,62	R\$ 0,00
<b>TOTAL (R\$)</b>	<b>R\$ 26.582,83</b>	<b>R\$ 16.430,38</b>

O mês de dezembro de 2023 não está concluído, visto que falta Fabrica de Ração enviar o relatório da CPR.  
Tem até o dia 15/02/2024 para informar os valores.

# CPR 2022 X CPR 2023

## (50% DO REPASSE DA ABCC PARA AS ASSOCIAÇÕES ESTADUAIS)

ALAGOAS		
MESES	2022	2023
Janeiro	R\$ 43,28	R\$ 1.127,93
Fevereiro	R\$ 103,57	R\$ 508,24
Março	R\$ 0,00	R\$ 553,13
Abril	R\$ 31,90	R\$ 513,46
Maiο	R\$ 0,00	R\$ 158,13
Junho	R\$ 447,00	R\$ 13,39
Julho	R\$ 0,00	R\$ 45,12
Agosto	R\$ 87,08	R\$ 57,68
Setembro	R\$ 0,00	R\$ 139,47
Outubro	R\$ 990,51	R\$ 120,50
Novembro	R\$ 1.146,12	R\$ 87,02
Dezembro	R\$ 1.078,62	R\$ 0,00
<b>TOTAL (R\$)</b>	<b>R\$ 3.928,07</b>	<b>R\$ 3.324,05</b>

PIAUI		
MESES	2022	2023
Janeiro	R\$ 1.448,02	R\$ 1.900,00
Fevereiro	R\$ 1.180,00	R\$ 1.975,00
Março	R\$ 1.456,21	R\$ 1.725,00
Abril	R\$ 1.107,44	R\$ 1.925,00
Maiο	R\$ 1.470,00	R\$ 1.767,89
Junho	R\$ 1.440,00	R\$ 1.764,85
Julho	R\$ 1.740,00	R\$ 1.818,06
Agosto	R\$ 1.945,00	R\$ 1.900,00
Setembro	R\$ 2.395,00	R\$ 1.950,00
Outubro	R\$ 1.945,00	R\$ 1.600,00
Novembro	R\$ 1.723,54	R\$ 1.400,00
Dezembro	R\$ 1.840,00	R\$ 0,00
<b>TOTAL (R\$)</b>	<b>R\$ 19.690,21</b>	<b>R\$ 19.725,79</b>

OUTROS ESTADOS	2022	2023
ES	R\$ 25,23	R\$ -
PA	R\$ 4,46	R\$ -
RJ	R\$ 83,59	R\$ -
AP	R\$ 6,91	R\$ -
MA	R\$ 204,00	R\$ -
<b>TOTAL</b>	<b>R\$ 324,18</b>	<b>R\$ -</b>

O mês de dezembro de 2023 não esta concluído, visto que falta Fabrica de Ração enviar o relatório da CPR.  
Tem até o dia 15/02/2024 para informar os valores.

## RESUMO DO REPASSE DA CPR POR FÁBRICA PARA A ABCC (2022 / 2023) (100% DO REPASSE)

FABRICAS DE RAÇÃO	2022	2023
AQUAVITA	R\$ 249.882,20	R\$ 249.690,00
GUABI	R\$ 361.104,14	R\$ 205.585,48
PRESENCE	R\$ 156.326,26	R\$ 113.853,06
TOTAL	R\$ 250.393,96	R\$ 18.733,13
SOCIL	R\$ 63.463,24	R\$ 5.042,04
NUTRINORDESTE	R\$ 1.775,46	R\$ -
POLINUTRI	R\$ 7.929,38	R\$ -
<b>TOTAL (R\$)</b>	<b>R\$ 1.090.874,64</b>	<b>R\$ 592.903,71</b>

50% do total por ano ficou para Associação Brasileira (ABCC) e os outros 50% foram repassados para as associações estaduais.

O valor da AQUAVITA será atualizado assim que recebermos o relatório da CPR referente a dezembro/2023.



**ABCC**  
Associação Brasileira  
de Criadores de Camarão



# REPASSE DA CPR 2022 E 2023 ATRAVÉS DA ABCC PARA AS ASSOCIAÇÕES ESTADUAIS (FÁBRICAS DE RAÇÃO X ESTADOS – 50%)

FABRICAS DE RAÇÃO	CEARA	
	2022	2023
AQUAVITA	R\$ 26.075,00	R\$ 24.300,00
GUABI	R\$ 73.421,19	R\$ 31.700,76
PRESENCE	R\$ 28.255,15	R\$ 18.259,62
TOTAL	R\$ 45.717,13	R\$ 3.148,12
SOCIL	R\$ 23.697,49	R\$ 1.055,74
<b>TOTAL (R\$)</b>	<b>R\$ 197.165,95</b>	<b>R\$ 78.464,23</b>

FABRICAS DE RAÇÃO	BAHIA	
	2022	2023
AQUAVITA	R\$ -	R\$ 11.275,00
GUABI	R\$ 83.583,38	R\$ 52.844,39
PRESENCE	R\$ 13.263,03	R\$ 5.674,32
TOTAL	R\$ -	R\$ -
SOCIL	R\$ -	R\$ -
<b>TOTAL (R\$)</b>	<b>R\$ 96.846,40</b>	<b>R\$ 69.793,70</b>

FABRICAS DE RAÇÃO	RIO GRANDE DO NORTE	
	2022	2023
AQUAVITA	R\$ 21.240,00	R\$ 20.170,00
GUABI	R\$ 12.336,75	R\$ 12.034,64
PRESENCE	R\$ 16.552,80	R\$ 17.110,31
TOTAL	R\$ 48.854,92	R\$ 3.425,08
SOCIL	R\$ 1.399,11	R\$ -
NUTRINORDESTE	R\$ 887,73	R\$ -
POLINUTRI	R\$ 3.964,69	R\$ -
<b>TOTAL (R\$)</b>	<b>R\$ 105.235,99</b>	<b>R\$ 52.740,03</b>



## REPASSE DA CPR 2022 E 2023 ATRAVÉS DA ABCC PARA AS ASSOCIAÇÕES ESTADUAIS (FÁBRICAS DE RAÇÃO X ESTADOS – 50%)

FABRICAS DE RAÇÃO	PARAIBA	
	2022	2023
AQUAVITA	R\$ 27.675,15	R\$ 20.505,00
GUABI	R\$ 7.791,74	R\$ 3.915,15
PRESENCE	R\$ 6.947,09	R\$ 9.643,34
TOTAL	R\$ 19.673,58	R\$ 1.584,10
SOCIL	R\$ 3.876,93	R\$ 852,17
<b>TOTAL (R\$)</b>	<b>R\$ 65.964,48</b>	<b>R\$ 36.499,76</b>

FABRICAS DE RAÇÃO	SERGIPE	
	2022	2023
AQUAVITA	R\$ 12.645,45	R\$ 12.850,00
GUABI	R\$ 2.428,57	R\$ 1.143,39
PRESENCE	R\$ 2.223,68	R\$ 1.628,40
TOTAL	R\$ 9.185,20	R\$ 808,60
SOCIL	R\$ 99,95	R\$ -
<b>TOTAL (R\$)</b>	<b>R\$ 26.582,83</b>	<b>R\$ 16.430,38</b>

FABRICAS DE RAÇÃO	PERNAMBUCO	
	2022	2023
AQUAVITA	R\$ 18.045,50	R\$ 16.310,00
PRESENCE	R\$ 10.715,23	R\$ 3.163,94
TOTAL	R\$ 282,50	R\$ -
SOCIL	R\$ 655,99	R\$ -
<b>TOTAL (R\$)</b>	<b>R\$ 29.699,22</b>	<b>R\$ 19.473,94</b>



## REPASSE DA CPR 2022 E 2023 ATRAVÉS DA ABCC PARA AS ASSOCIAÇÕES ESTADUAIS (FÁBRICAS DE RAÇÃO X ESTADOS – 50%)

FABRICAS DE RAÇÃO	ALAGOAS	
	2022	2023
GUABI	R\$ 440,07	R\$ 863,64
PRESENCE	R\$ 206,17	R\$ 1.446,62
TOTAL	R\$ 1.483,67	R\$ 400,68
SOCIL	R\$ 1.798,17	R\$ 613,12
<b>TOTAL (R\$)</b>	<b>R\$ 3.928,07</b>	<b>R\$ 3.324,05</b>

FABRICAS DE RAÇÃO	PIAUI	
	2022	2023
AQUAVITA	R\$ 19.260,00	R\$ 19.435,00
GUABI	R\$ 430,21	R\$ 290,79
<b>TOTAL (R\$)</b>	<b>R\$ 19.690,21</b>	<b>R\$ 19.725,79</b>



## PARA CONHECIMENTO DOS ASSOCIADOS DA ABCC !!!

1. O valor da CPR arrecadado pela ABCC (50%) no ano de **2022** foi de **R\$ 545.000,00**, e no ano de **2023**, o mesmo foi reduzido para **R\$ 296.000,00**
2. Valor total da CPR (50% da ABCC + 50% DAS ASSOCIAÇÕES ESTADUAIS) no ano de **2022** foi de **R\$ 1.090.000,00**, já no ano de **2023**, foi reduzido para **R\$ 593.000,00**.
3. Em 2022 as fábricas de ração **Polinutri e Nutrinordeste** deixaram de repassar a CPR para a ABCC.
4. Em abril/2023, a ADM informou que não iria mais repassar a CPR “devido as mudanças internas do grupo”, cujo o valor máximo que poderiam repassar por mês seria de **US\$ 2.000,00** no câmbio do dia (uma média de R\$ 10.000,00 de contribuição para a ABCC e todas as Associações Estaduais). Diante desse fato, depois de trocas de emails para tentar reverter a situação, demonstrando que o valor da CPR era um recurso do produtor, não houve progresso na reversão da decisão, de forma que a ADM foi excluída do quadro social da ABCC.
5. Como a ABCC, cobrou administrativamente os repasses de Fevereiro a Abril, em junho a ADM informou que iria repassar um valor de **R\$ 98.038,18** referente a três meses de CPR (fev/mar/abr). Estes meses antecederam a data que foi informado que a empresa não iria mais repassar a CPR para a ABCC e suas Associações coligadas. Nesse sentido, a ABCC repassou 50% desse valor para as respectivas associações estaduais.
6. Atualmente as fábricas de ração que estão repassando a CPR para a ABCC mensalmente, são:
  - **Aquavita;**
  - **Guabi.**



**PARA CONHECIMENTO!!!**

**COMO FICOU O REPASSE DA ADM REFERENTE AOS MESES DE FEV/ MAR/ ABR DE 2023 PARA AS ASSOCIAÇÕES ESTADUAIS:**

<b>ESTADOS</b>	<b>FEVEREIRO</b>	<b>MARÇO</b>	<b>ABRIL</b>	<b>TOTAL</b>
<b>PB</b>	R\$ 2.820,56	R\$ 2.820,56	R\$ 2.820,56	R\$ 8.461,67
<b>AL</b>	R\$ 482,21	R\$ 482,21	R\$ 482,21	R\$ 1.446,62
<b>RN</b>	R\$ 5.000,95	R\$ 5.000,95	R\$ 5.000,95	R\$ 15.002,85
<b>SE</b>	R\$ 542,80	R\$ 542,80	R\$ 542,80	R\$ 1.628,40
<b>CE</b>	R\$ 5.416,52	R\$ 5.416,52	R\$ 5.416,52	R\$ 16.249,56
<b>PE</b>	R\$ 724,54	R\$ 724,54	R\$ 724,54	R\$ 2.173,61
<b>BA</b>	R\$ 1.352,13	R\$ 1.352,13	R\$ 1.352,13	R\$ 4.056,39
<b>TOTAL</b>	<b>R\$ 16.339,70</b>	<b>R\$ 16.339,70</b>	<b>R\$ 16.339,70</b>	<b>R\$ 49.019,09</b>
<b>50% ABCC</b>	R\$ 16.339,70	R\$ 16.339,70	R\$ 16.339,70	R\$ 49.019,09
<b>VALOR TOTAL BOLETOS</b>	<b>R\$ 32.679,39</b>	<b>R\$ 32.679,39</b>	<b>R\$ 32.679,39</b>	<b>R\$ 98.038,17</b>
<b>DATA DE VENCIMENTO DOS BOLETOS</b>	25/08/2023	25/09/2023	25/10/2023	



**1- Convênios executados nos anos 2022/2023;**

**2- Convênios a serem executados no ano de 2024, através de Emendas Parlamentares aprovadas no ano de 2023;**



**ABCC**  
Associação Brasileira  
de Criadores de Camarão



# Convênios Realizados

# ANO 2022

- Censo da Carcinicultura do Estado do RN
- Censo da Carcinicultura da Região Leste do Estado do Ceará
- Realização da FENACAM'22
- Seminário sobre Boas Práticas de Manejo e Medidas de Biossegurança na Carcinicultura Potiguar

Emenda do Dep. Federal Beto Rosado (RN)



Valor R\$ 500.000,00  
Situação: Concluído

Emenda do Dep. Federal Moses Rodrigues (CE)



Valor R\$ 500.000,00  
Situação: Concluído

Emenda do Dep. Federal Moses Rodrigues (CE)



Valor R\$ 500.000,00  
Situação: Concluído

Emenda do Dep. Federal General Girão (RN)



Valor R\$ 200.038,00  
Situação: Concluído

Foram realizados 02 cursos técnicos, teóricos e práticos, elaborados a partir dos conceitos das BPMs e das Medidas de Biossegurança, nos dias 19 e 20/09/22 na cidade de Natal/RN, 22 e 23/09/22 na cidade de Mossoró/RN.



**ABCC**  
Associação Brasileira  
de Criadores de Camarão



# Convênios Realizados

# ANO 2022

- **Seminário sobre Boas Práticas de Manejo e Medidas de Biossegurança no estado de Sergipe**

Emenda do Dep. Federal Fábio Reis (SE)

Valor R\$ 150.000,00

Situação: Concluído



Foram realizados 02 cursos técnicos, teóricos e práticos, elaborados a partir dos conceitos das BPMs e das Medidas de Biossegurança, nos dias 15 e 16/08/22 - primeiro curso - 18 e 19/08/22 - a segundo curso, ambos na cidade de Aracaju.

# ANO 2023

- **Realização da FENACAM'23**

Emenda do Dep. Federal Moses Rodrigues (CE)

Valor R\$ 500.000,00

Situação: Concluído



**ABCC**  
Associação Brasileira  
de Criadores de Camarão



# Convênios Realizados

# ANO 2023

- Seminário sobre Boas Práticas de Manejo e Medidas de Biossegurança no estado da Paraíba Emenda do Dep. Federal Ruy Carneiro (PB) → Valor R\$ 100.000,00  
Situação: Concluído

Foi realizado 01 curso técnico, teórico e prático, elaborados a partir dos conceitos das BPMs e das Medidas de Biossegurança, nos dias 03 e 04/03/23- na cidade de Itabaiana/PB.



**ABCC**  
Associação Brasileira  
de Criadores de Camarão



- SEMINÁRIO SOBRE BOAS PRÁTICAS DE FABRICAÇÃO NAS INDÚSTRIAS DE PROCESSAMENTO DE CAMARÃO CULTIVADO NO SERGIPE

Emenda do Dep. Federal **Fábio Reis (SE)**



Valor R\$ 150.000,00  
Situação: A realizar

- SEMINÁRIO SOBRE BOAS PRÁTICAS DE FABRICAÇÃO NAS INDÚSTRIAS DE PROCESSAMENTO DE CAMARÃO CULTIVADO NO RN

Emenda do Dep. Federal **General Girão (RN)**



Valor R\$ 150.000,00  
Situação: A realizar

Serão realizados 02 cursos técnicos, teóricos e práticos, com datas prováveis nos meses de Abril e Maio nas cidades de Aracaju e Propriá (Sergipe), e Canguaretama e Macau/Rio G. do Norte.



# ANOS 2022/23

## Valores Recebidos pela ABCC das Emendas Parlamentares

Nos Anos 2022/2023 = Foram destinadas a ABCC 07 Emendas Parlamentares no valor total de R\$ 2.450.000,38

Para o Ano 2024 = Foram destinadas a ABCC 02 Emendas Parlamentares no valor total de R\$ 300.000,00

## Histórico de Convênios Executados com o Governo Federal, através de Projetos e Emendas Parlamentares.

Desde o ano de 2010 que a ABCC vem executando projetos por meio de Convênios Federais/Emendas Parlamentares (MAPA, MPA, MDIC e BNB). Até o momento foram executados 28 convênios, dos quais: 19 já tiveram suas prestações de contas aprovadas; 07 encontram-se em fase de análise de prestação de contas; e, 02 prestações de contas estão sendo preparadas para serem enviadas para análise.



**ABCC**  
Associação Brasileira  
de Criadores de Camarão



# Principais ações realizadas pela ABCC durante o período de 2022-2023



**ABCC**  
Associação Brasileira  
de Criadores de Camarão



# ABCC faz pleito para outorga de água no RN



**AQUIFERO JANDAIRA:** Extraordinária Reserva Hídrica Potiguar, que se estende até Russas no Ceará, representando um destacado diferencial entre o Rio G. do Norte e Ceará, para a Exploração da Aquicultura- Piscicultura e Carcinicultura Marinha.

## 1. Considerações técnicas

O Aquifero Jandaira, se constitui o mais extraordinário potencial hídrico, instalado na porção superior da Formação Jandaira da Bacia Potiguar, englobando uma área de 17.756 km<sup>2</sup>, com uma espessura média saturada da ordem de 150 metros, apresentando-se livre na maior parte do seu domínio, com conexões hidráulicas com a unidade sotoposta, Aquifero Açú, bem como, com o sistema Aquifero Dunas-Barreiras, embora a ele sobreposto, numa estreita faixa junto à "orla atlântica".

O Aquifero da Formação Jandaira é constituído de calcários cinzas, cremeas, margas, siltitos, argilitos e dolomitos cremeas, cuja espessura pode chegar a 600 m na porção mais profunda da Bacia Potiguar, sendo que, de acordo com Mistrata, 1984, as espessuras mais importantes, do ponto de vista hidro geológico, foram registradas entre 50 e 150 metros, cujos volumes são significativamente expressivos:

- (1) com 50 metros de profundidade é da ordem de 800 bilhões de m<sup>3</sup>;
- (2) com 100 metros de profundidade, passa para 1,6 trilhão de m<sup>3</sup>;
- (3) com 150 metros de profundidade, corresponde à 2,4 trilhões de m<sup>3</sup>.

Quando se comparam os teores de alguns dos constituintes das águas do Aquifero Jandaira, com os padrões estabelecidos em legislação específica, as mesmas são insatisfatórias para o consumo humano, tendo presente, que os percentuais das análises físico-químicas: TSD (Sólidos Dissolvidos Total), com 69%; Dureza Total, com 95%; Flúor, com 96% e, Magnésio, com 7%, ultrapassam os valores recomendados pela Legislação Brasileira.

No que concerne à utilização para a agricultura, a recomendação é de que devem ser aplicadas somente em culturas com alta tolerância a sais e em áreas com solos de alta permeabilidade e boa drenagem, mas que, no entanto, exigirá a utilização de um grande volume de água para promover a lixiviação dos sais.

Da mesma forma, em seu estado natural, as águas do Aquifero Jandaira, em razão, principalmente, do seu caráter essencialmente incrustante, também não são adequadas para a utilização industrial.

De acordo com a SEMARH (1998b), as águas do Aquifero Jandaira apresentam Dureza superior a 200 mg / L-1, como carbonato de cálcio (CaCO<sub>3</sub>) e Sólidos Totais Dissolvidos (STD), entre 1.000 a 5.000 mg / L, características físico-químicas essas, que as classificam como de "usos insignificantes", pois não se prestam para o consumo humano e dessedentação de animais. Isto posto, está muito bem definido pela Resolução N° 357/2005, para águas com teor salino superior a 0,5 ppt (0,5 partes por mil, ou gramas por litro de sais).

A reposição desse manancial se dá principalmente pela influência da água do mar, que durante as preamares semi-diurnas diárias formam uma cunha salina, que penetra em seu subsolo calcáreo fraturado e poroso, imprimindo-lhe alta salinidade na região litorânea (30 a 35 ppt), médios teores de sal nas planícies litorâneas (15 a 25 ppt), teores salinos esses, decrescentes à medida que o manancial adentra os tabuleiros e se distancia do mar.

Tal ação se verifica claramente durante as preamares de sizigia equinociais, quando muitos dos poços existentes na planície litorânea, sofrem aumento de nível estático, muitas vezes jorrando naturalmente, nos terrenos com altitude semelhante a tais preamares. Outro fato que comprova a dependência de reposição pela ação da cunha salina das marés, diz respeito ao aumento de salinidade registrado durante os extensos períodos de estagem, sem qualquer comprometimento

Rua Alfredo Pego do Couto, 1858 - Cardealito - Natal-RN, CEP 59066-000 - Brasil  
Fone: (84) 3231 - 6291 / (84) 990 12-7575 | E-mail: abccam@abccam.com.br | feneacam@feneacam.com.br |  
Site: www.abccam.com.br / www.feneacam.com.br

**AQUIFERO JANDAIRA:** Extraordinária Reserva Hídrica Potiguar, que se estende até Russas no Ceará, representando um destacado diferencial entre o Rio G. do Norte e Ceará, para a Exploração da Aquicultura- Piscicultura e Carcinicultura Marinha.

**REFLEXÃO:** O cultivo de camarão marinho, é uma atividade primária, intimamente associada à cultura potiguar, cuja exploração remonta da ocupação holandesa, na **1ª metade do Século XVII**. Essa atividade, além de não depender de obras públicas estruturadoras, vem contribuindo para estabelecer uma nova ordem econômica no meio rural do Nordeste: proporcionando vida com dignidade e contribuindo inclusive, para a desafiante reversão do "êxodo rural", **certamente o maior flagelo cultural e humanitário do interior nordestino**. Na verdade, se encaixando como uma luva, nos programas governamentais de desenvolvimento e de recuperação da boa qualidade de vida no meio rural, com destaque, tanto para a geração de micros e pequenos negócios, como de renda e empregos, sem exigência de qualificação prévia, inclusive para mulheres (nas indústrias rurais de processamento e agregação de valor ao camarão beneficiado).

Desse modo, não há dúvidas de que a **equivocada ideia de exigir "outorga ou cobrança pelo uso dessas águas"**, consideradas de uso insignificantes, sem amparo na legislação vigente, cujos documentos em anexos: (1), (2), (3), (4) e (5), não deixam dúvidas que seria um tiro no pé do Governo do RN, basta ver que no Ceará já são 520 empreendimentos de carcinicultura que utilizam águas (poços) do Aquífero Jandaíra, enquanto no RN, a despeito de todas essas potencialidades, apenas 52 empreendimentos de cultivo de camarão utilizam esses recursos.






# Ações da ABCC – 2022/2023



## Reunião ABCC e IGARN – 9/3/22

A pauta da reunião foi sobre a outorga de água, onde estavam reunidos representantes da cadeia produtiva e do IGARN, para discutir sobre a portaria que indicava a cobrança de outorga de água para os produtores



## Início da realização do Censo da Carcinicultura do RN – 4/5/22

A ABCC e ANCC realizaram com apoio do SAP/MAPA, via emenda parlamentar através do Deputado Federal Beto Rosado – Nº 915962/2021



## Início da realização do Censo da Carcinicultura do CE- 11/5/22

Realização da ABCC e APCC, com apoio do SAP/MAPA, via emenda parlamentar através do Deputado Federal Moses Rodrigues – Nº 915473/2021



## Visita técnica do SAP/MAPA – 31/5/22

A comitiva do SAP/MAPA chega no Rio Grande do Norte, para visitar os vários setores da pesca e aquicultura.



## Reunião de acompanhamento do censo do RN – 20/7/22

Reunião para o acompanhamento do Censo da Carcinicultura do Rio Grande do Norte.



## Reunião de acompanhamento do censo do CE – 22/7/22

Reunião para o acompanhamento do Censo da Carcinicultura do estado do Ceará



## Seminário de boas práticas de manejo e medidas segurança na cidade de Aracaju-SE – 15-19/9/22

Iniciativa da ABCC, através da emenda Parlamentar do Deputado Federal, Fábio Reis (MDB/SE). O intuito foi de disseminar o conhecimento técnico para o cultivo de camarão, voltado para as boas práticas de manejo na atividade, para os carcinicultores da região e demais integrantes da cadeia produtiva.



## Seminário de boas práticas de manejo e medidas segurança na cidade de Natal e Mossoró-RN – 19-20/9/22 e 22-23/9/22

O seminário representa uma importante iniciativa da ABCC e SAP-MAPA para a cadeia produtiva de camarão com a finalidade de trazer importantes e atualizadas informações.



## Lançamento oficial da FENACAM'22 – 13/10/22

O tradicional lançamento da 18ª Feira Nacional do Camarão, aconteceu em Natal, RN, destacando a importância do apoio de importantes entidades para que o evento chegasse ao seu objetivo.



## A ABCC recebe Manoj Sharma, um dos maiores produtores de camarão da Índia! 19-21/11/22

Acompanhamos o produtor a visitas nas fazendas como CELM, Aquarium e Potiporã, para conhecer melhor a produção do camarão no nordeste e compartilhar experiências.



## Publicação do Censo da Carcinicultura 2021 – Piauí, Ceará e Rio Grande do Norte – 26/11/22

Um trabalho resultado de grande esforço de articulação política e comercial, que culminou para realização dos censos da carcinicultura marinha.



## Audiência Pública – Plano Estadual para fortalecimento e desenvolvimento dos arranjos produtivos locais da Paraíba – 30/11/22

A audiência pública teve como objetivo apresentar à sociedade o Plano Estadual para fortalecimento e desenvolvimento dos arranjos produtivos locais da Paraíba, a ABCC participou, representada pelo seu Presidente, Itamar Rocha



## Audiência com o Ministro da Pesca e Aquicultura – 24/1/23

No dia 24 de janeiro de 2023, o Presidente da ABCC, Itamar Rocha esteve presente, à convite. A pauta da audiência foi sobre as necessidades do setor da aquicultura brasileira



## Reunião de alinhamento – ATeG – SENAR/CE – 28/2/23

Reunião de alinhamento das ações para carcinicultura com o SENAR, em defesa das mudanças solicitadas no procedimento atual da ATeG, por demanda das Associações estaduais.



## Seminário de Boas Práticas de Manejo e Medidas de Biossegurança – Paraíba – 3-4/3/23

Seminário realizado na cidade de Itabaiana/PB, promovendo as importantes atualizações sobre as boas práticas de manejo e medidas de biossegurança dentro da realidade produtiva da carcinicultura da paraíba.



## Audiência com o Secretário de Recursos Hídricos do estado do Ceará – 9/3/23

Os presidentes da ABCC, Itamar Rocha e APCC, Luiz Paulo, foram recebidos em audiência pelo Sec. De Recursos Hídricos do CE, Dep. Fed. Robério Monteiro (PDT-CE) e principais assessores, para discutir a necessidade de uma maior regularização ambiental dos carcinicultores cearenses



## Reunião com o Secretário de Agricultura da Bahia e o Presidente da Bahia Pesca – 15/3/23

A reunião foi feita com o intuito de fazer parcerias visando desenvolver a carcinicultura do Estado da Bahia, onde na ocasião também contou com a presença da ABCC, representada pelo seu presidente – Itamar Rocha



## ABCC participa de Audiência com Ministro André de Paula (MPA) em Brasília -31/3/23

Na oportunidade ABCC deixou claro para o senhor Ministro André de Paula e demais participantes da referida audiência, que em representação dos nossos associados definiu a maior atuação do governo brasileiro pela reabertura de mercados internacionais



## Reunião para Tratar do Plano de Ação da Carcinicultura do RN 2023/2024 – 25/4/23

Na Sede da ABCC, houve uma reunião para tratar do Plano de Ação da Carcinicultura do RN 2023-2024, através de uma parceria firmada com a ABCC/ANCC, SEBRAE-RN e FAERN/SENAR



**ABCC**  
Associação Brasileira  
de Criadores de Camarão





### Audiência Pública sobre a “Cobrança pelo Uso da Água Bruta: Uma Análise sobre os Efeitos e os Impactos da Taxação do Uso da Água no RN – 10/5/23

O Presidente da ABCC, Itamar Rocha, participou como convidado da Deputada Estadual do RN, Cristiane Dantas (Solidariedade), da Audiência Pública sobre a Cobrança da água bruta pelo Governo do Estado, realizada no Auditório Deputado Cortez Pereira – Assembleia Legislativa/RN



### Reunião da Diretoria da ABCC X Associações Estaduais dos Produtores de Camarão – 16/5/23

O Presidente da ABCC, Itamar Rocha coordenou e participou de uma reunião online com a Diretoria da ABCC e Associações Estaduais, para tratar de diversos assuntos de interesse da cadeia produtiva, incluindo a CPR, repassada pelas fábricas de rações.



### Parceria do SENAR/SEBRAE/ABCC e ANCC – 31/5/23

A ABCC através da Coordenadora de Projetos Bruna Fernandes, juntamente com o SENAR, SEBRAE e ANCC, realizaram uma palestra em Tibau do Sul/RN, com Tema: Mercado da Carcinicultura no RN – Trilhando os Caminhos da Comercialização



### Reunião ABCC x Sebrae/RN – 6/6/23

Dia 06 de junho de 2023, o Presidente da ABCC Itamar Rocha, esteve reunido na sede da ABCC em Natal com a consultora do SEBRAE/RN, Grace Moura, especializada em comercialização do SEBRAE/RN, para tratar de assuntos relacionados aos principais gargalos sobre as vendas de camarão cultivado no mercado interno e internacional.



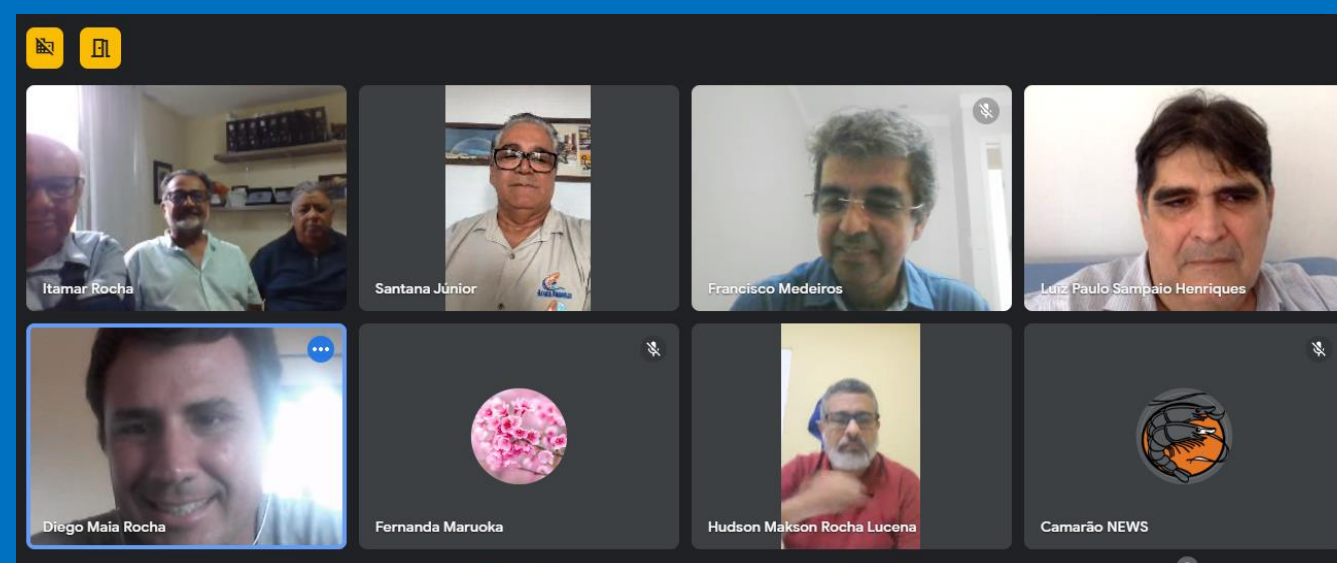
### Reunião ABCC X EMBRAPA - Sinais e Tendências – 6/6/23

No dia 06 de junho de 2023, o Presidente da ABCC Itamar Rocha, participou de uma reunião virtual com a Srs. Manoel Pedroza e Marta Ummus, ambos Analistas da Pesca e Aquicultura da Embrapa Pesca e Aquicultura, para tratar sobre as tendências e sinais para a aquicultura nos próximos 10 anos



## Reunião para Discutir a Cobrança das Outorgas de Água no RN – 6/6/23

tratar sobre a questão das exigências de outorgas e cobrança de água bruta, que o Governo do RN pretende implantar através de Decreto Regulamentador de Lei existente. Considerando que o assunto tem repercussão nacional, afinal o produtor do RN não pode perder condições de competitividade com produtores de outros Estados e tendo presente que não ficou claro que as águas do aquífero jandaíra, um excepcional potencial hídrico, originado no RN, que não se presta ao consumo humano, estão isentas de cobranças, a ABCC.



## Reunião de preparação para as ações em conjunto com a cadeia produtiva da carcinicultura, com prioridades para 2024 - 20/12/23


No dia 20 de dezembro de 2023, a ABCC reuniu alguns representantes da aquicultura para debater questões que estão desafiando o setor no presente momento. O que implica na IN 27/2023, com destaque para a Proposta de uma Ação conjunta com a PeixeBR, para solicitar ao IBAMA uma revisão da norma; além de analisar os atuais e futuros riscos associados às importações de Camarão do Equador e da Venezuela (que projeta produzir 100.000 t em 2024), em face dos reais aumentos de suas produções e especialmente, pela confirmação da presença da EMS na Carcinicultura Equatoriana.



## o Lançamento oficial da Fenacam'23 – 10/10/23

a ABCC realizou o **Lançamento oficial da Fenacam'23**, desta feita, no Restaurante da ANORC- Parque de Exposição Aristófanos Fernandes, em Parnamirim/RN, quando o Presidente Itamar Rocha, ABCC/FENACAM'23, deu as boas-vindas e, na sua apresentação enfatizou o potencial do RN e do Nordeste para o desenvolvimento da Carcinicultura e Aquicultura, mostrando a importância da **Fenacam'23- Feira Internacional do Camarão** para o desenvolvimento da carcinicultura, piscicultura e malacocultura brasileira.

# Publicações realizadas pela ABCC durante o período de 2022-2023



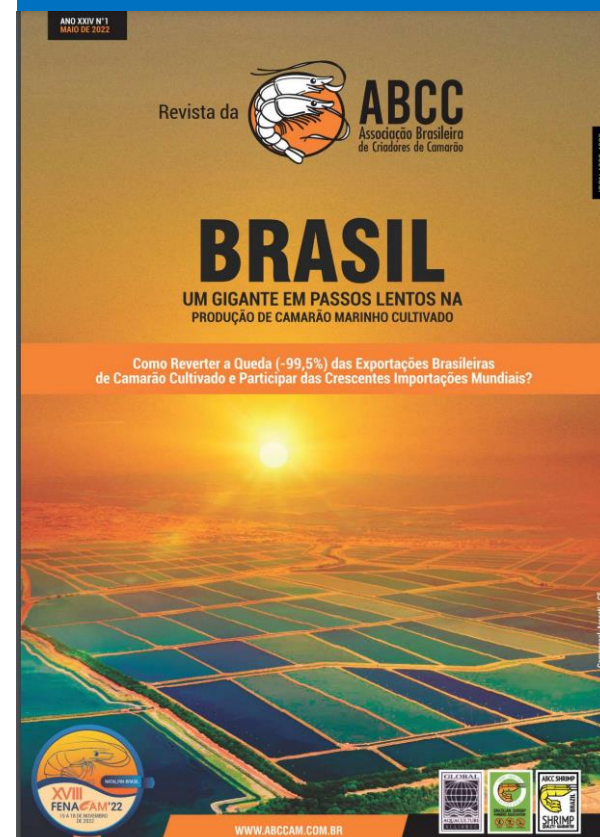
Censo do Ceará 2020/2021



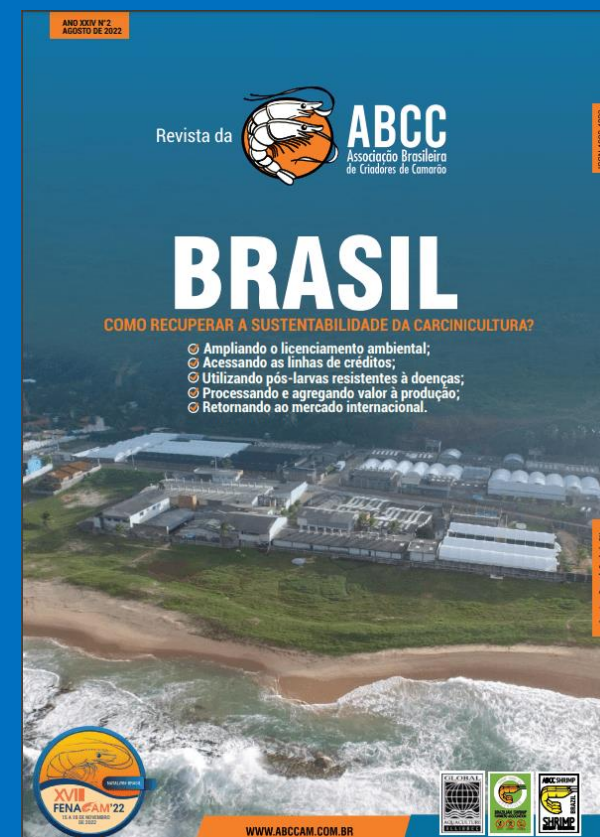
Censo do Rio Grande do Norte 2020/2021




Censo do RN, CE e PI 2020/2021




Revista – Maio 2022




Revista – Agosto 2022




Revista – Novembro 2022



Revista – Maio 2023



Revista – Agosto 2023



Revista – Novembro 2023

# Participação da ABCC nos eventos do setor durante o período de 2022-2023



**ABCC**  
Associação Brasileira  
de Criadores de Camarão





# ASSEMBLEIA 2024 | JAN-2024 Participação da ABCC em Eventos do Setor

## Aquishow – 2022



## FENEVALE - 2022



## PEC NORDESTE - 2022



## Aquishow - 2023



# Participação da ABCC na 18ª FENACAM



## PEC NORDESTE - 2023



## FENEVALE - 2023



## AGRO SETORES - 2023



## CONBEP - 2023



# Participação no evento “Shrimp Summit’23” (Ho Chi Minh – Vietnã) e nas visitas técnicas às fazendas de cultivo intensivo (*P. vannamei*) no Vietnã: Minh Phu’s; Rynan Aquaculture e Cong Ty Tnhh, BẢO Ý, e, de cultivo semi-intensivo do *P. monodon* e do *P. vannamei*, do grupo Mayank Sharma, em Surat, Índia



O Shrimp Summit’23 reuniu várias lideranças técnicas e empresariais do setor carcinicultor mundial, para uma discussão sobre os principais temas que compõem o conjunto da cadeia global da produção à comercialização do camarão marinho cultivado.

Dia 1: Visita à Minh Phu’s Super Intensive Tank Farm  
Dia 2 e 3: Diversos painéis voltados para a carcinicultura  
Dia 3: Visita à Fazenda Rynan Aquaculture  
Dia 4: Visita à Fazenda Cong Ty Tnhh, BẢO Ý



Convite do Dr. Manoj Sharma para conhecer suas fazendas de cultivo de camarão, *P. monodon* (100 hectares) e *P. vannamei* (60 hectares). Além do seu restaurante Zhingalala e as instalações da empresa de biotecnologia e desenvolvimento de produtos para o camarão marinho cultivado – Mayank Aquaculture Pve.

# Participação da ABCC na 19ª FENACAM



# Realização da XVIII FENACAM – 2022

Data: 15 – 18 de novembro de 2022

Centro de Convenções de Natal



**1.510** congressistas

**5.030** visitantes

**49** palestras

**112** expositores (81 nacionais e internacionais e

**31** institucionais)

**241** estandes

**Saldo da FENACAM'22:  
R\$ 215.947,00**

# Realização da XIX FENACAM – 2023

Data: 15 – 18 de novembro de 2022

Centro de Convenções de Natal



**1.650** congressistas

**5.500** visitantes

**49** palestras

**107** expositores (76 empresas nacionais e internacionais e 34 institucionais)

**212** estandes

**Saldo da FENACAM'23:  
R\$191.376,00**

**20**  
anos  
FENACAM'24

# XX FEIRA NACIONAL DO CAMARÃO



**FEIRA INTERNACIONAL  
DE PRODUTOS E  
SERVIÇOS PARA  
AQUICULTURA**



**SESSÕES TÉCNICAS DE  
CARCINICULTURA E  
AQUICULTURA**




**SIMPÓSIOS  
INTERNACIONAIS  
DE CARCINICULTURA E  
AQUICULTURA**

Na sua 20ª edição, a  
FENACAM'24, será um marco  
histórico dos nossos eventos!  
**São 20 anos realizando parcerias  
e negócios, venha fazer parte  
dessa história!**

**19 a 22  
de novembro  
de 2024**

CENTRO DE CONVENÇÕES DE NATAL/RN – BRASIL



**INFORMAÇÕES**  
+55 84 99612-7575  
+55 84 3231-6291  
fenacam@fenacam.com.br

