

BALANÇA COMERCIAL DE PESCADO

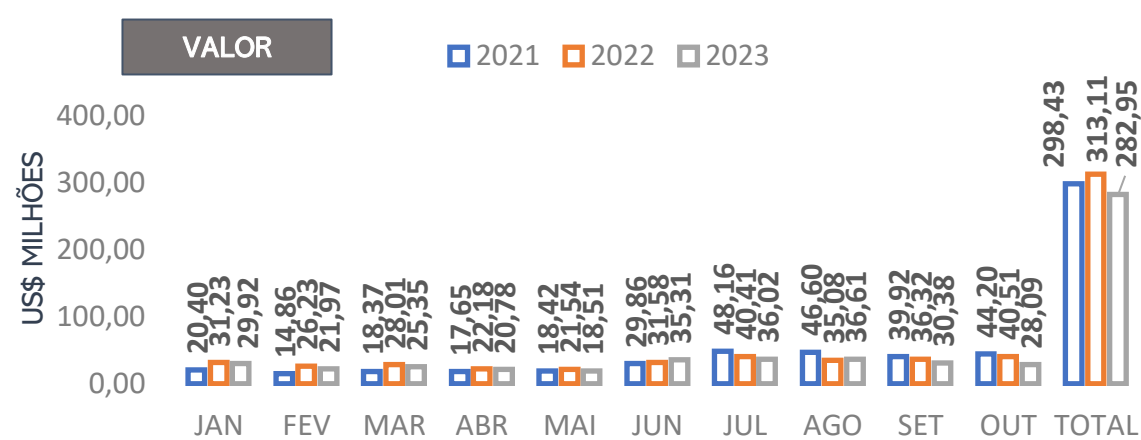
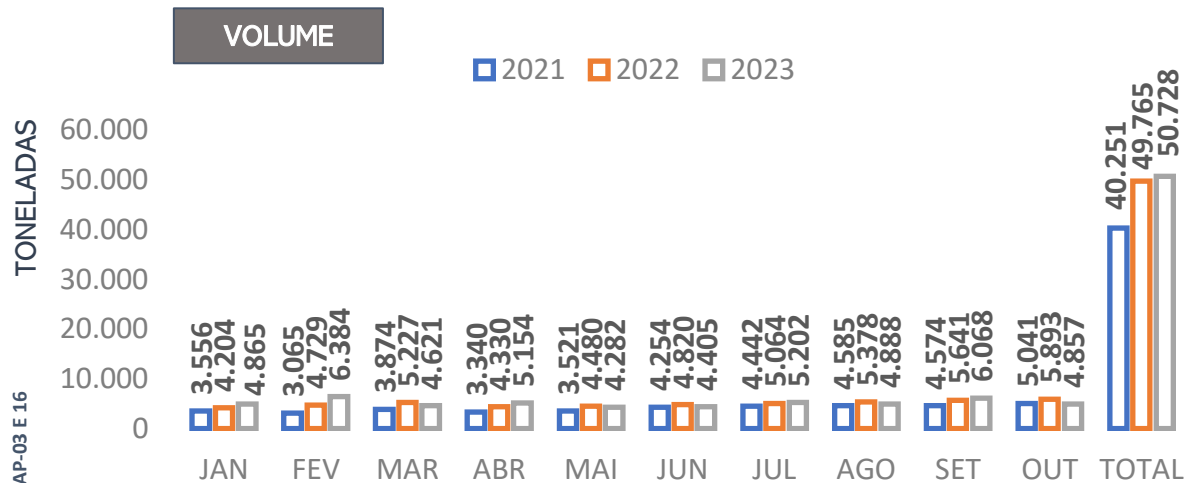


ABCC
Associação Brasileira
de Criadores de Camarão

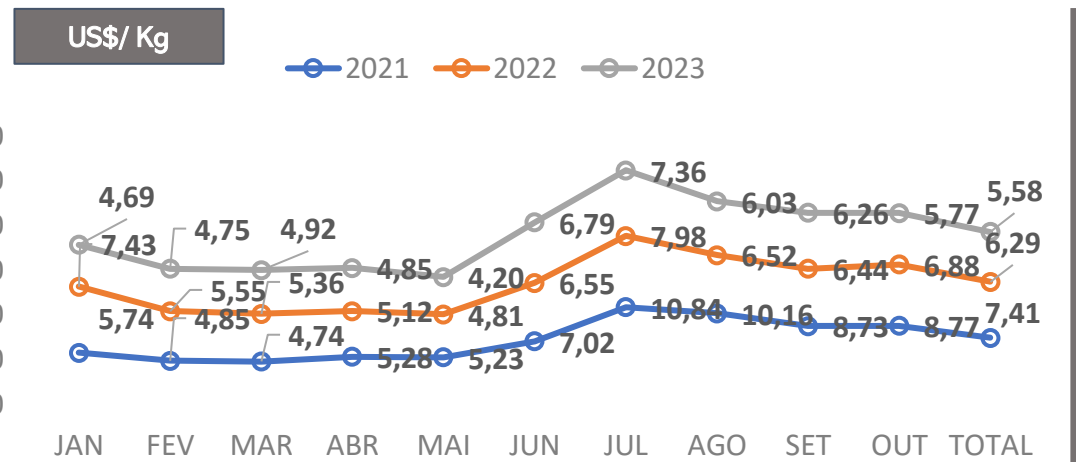


OUTUBRO -2023 - Nº 10

BRASIL – VOLUME E VALOR E PREÇO MÉDIO DAS EXPORTAÇÕES DE PESCADO 2021-2023 (JAN-OUT)



*INCL CAP-03 E 16



OUTUBRO -2023 - Nº 10

Fonte: ALICEWEB, NOVEMBRO, 2023.

Rua Alfredo Pegado Cortez, 1858 – Candelária – Natal (RN), CEP. 59.066-080 – Fone (84) 3231 6291 Cel/Whats 9 9612 7575

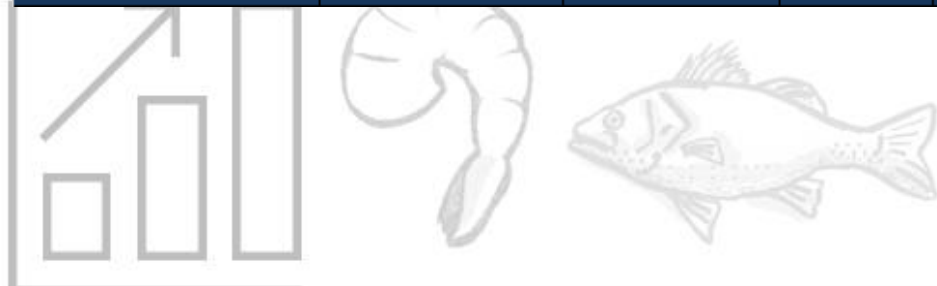
E-mail: abccam@abccam.com.br Site: www.abccam.com.br



BRASIL – VOLUME E VALOR DAS EXPORTAÇÕES DE PESCADO POR ESTADO 2022-2023 (JAN-OUT)

ANO		2022			2023			%		
RANKING	UF	VOLUME (TON)	US\$ MILHÕES	US\$/Kg	VOLUME (TON)	US\$ MILHÕES	US\$/Kg	% VOLUME	% VALOR	% US\$/Kg
1º	CE	8.241	77,22	9,37	8.246	70,35	8,53	0%	-9%	-9%
2º	PA	8.773	63,59	7,25	7.903	58,53	7,41	-10%	-8%	2%
3º	SC	10.418	33,14	3,18	12.975	34,31	2,64	25%	4%	-17%
4º	RN	3.578	39,23	10,97	2.619	27,63	10,55	-27%	-30%	-4%
5º	BA	2.049	22,28	10,88	1.562	19,78	12,67	-24%	-11%	16%
6º	SP	3.614	19,23	5,32	2.546	16,20	6,37	-30%	-16%	20%
7º	PR	4.302	11,67	2,71	4.384	15,51	3,54	2%	33%	30%
8º	RS	4.419	11,54	2,61	7.222	15,22	2,11	63%	32%	-19%
9º	PE	877	7,08	8,07	682	5,46	8,00	-22%	-23%	-1%
10º	ES	927	8,76	9,45	598	5,38	8,99	-36%	-39%	-5%
SUB-TOTAL		47.198	293,76	6,22	48.735	268,37	5,51	3%	-9%	-12%
OUTROS		2.567	19,35	7,54	1.993	14,58	7,31	-22%	-25%	-3%
TOTAL		49.765	313,11	6,29	50.728	282,95	5,58	2%	-10%	-11%

*INCL CAP-03 E 16



OUTUBRO -2023 - Nº 10

FONTE: ALICEWEB, NOVEMBRO, 2023.

Rua Alfredo Pegado Cortez, 1858 – Candelária – Natal (RN), CEP. 59.066-080 – Fone (84) 3231 6291 Cel/Whats 9 9612 7575

E-mail: abccam@abccam.com.br Site: www.abccam.com.br

BRASIL – VOLUME E VALOR DAS EXPORTAÇÕES DE PESCADO POR PRODUTO 2022-2023 (JAN-OUT)



RANKING	ANO DESCRIÇÃO NCM	2022			2023			%		
		VOLUME (TON)	US\$ MILHÕES	US\$/Kg	VOLUME (TON)	US\$ MILHÕES	US\$/Kg	% VOLUME	% VALOR	% US\$/Kg
1º	Outros peixes, exceto fígados, ovas e sêmen	24.167,93	118,79	4,92	23.959	99,34	4,15	-1%	-16%	-16%
2º	Lagostas congeladas	2.032,06	64,51	31,75	2.346	56,53	24,09	15%	-12%	-24%
3º	Preparações e conservas de atuns, bonitos-listrados e bonitos-cachorros, inteiros ou em pedaços, exceto peixes picados	3.653,41	15,47	4,24	3.908	18,63	4,77	7%	20%	13%
4º	Cabeças, caudas e bexigas natatórias, de peixes	518,28	16,38	31,60	518	13,51	26,07	0%	-17%	-18%
5º	Filés de tilápias (frescos, refrigerados ou congelados)	896,16	4,85	5,41	1.762	11,92	6,77	97%	146%	25%
6º	Albacoras-bandolim (patudos), frescos ou refrigerados, exceto fígado, ovas, sêmen, ou filés e outras carnes da posição 0304	1.117,32	10,60	9,49	1.079	10,09	9,35	-3%	-5%	-1%
7º	Espadarte (<i>Xiphias gladius</i>), frescos ou refrigerados	1.301,78	7,78	5,97	1.248	7,51	6,01	-4%	-3%	1%
8º	Extratos e sucos de carnes, de peixes ou de crustáceos ou de outros invertebrados aquáticos	667,18	8,98	13,46	539	7,07	13,10	-19%	-21%	-3%
9º	Albacoras ou atuns-de-barbatanas-amarelas, frescos ou refrigerados, exceto fígado, ovas, sêmen, ou filés e outras carnes da posição 0304	521,35	4,77	9,14	551	5,20	9,44	6%	9%	3%
10º	Outras preparações e conservas de peixes	908,99	3,67	4,04	1.203	5,09	4,23	32%	39%	5%
11º	Peixes ornamentais de água doce	51,36	5,5688	108,43	37	4,96	135,58	-29%	-11%	25%
12º	Tilápias (<i>oreochromis spp.</i>), congeladas	4.143,67	10,00	2,41	2.340	4,87	2,08	-44%	-51%	-14%
13º	Filés de outros peixes, congelados	241,47	2,24	9,27	328	3,74	11,43	36%	67%	23%
14º	Cavalinhas, congeladas	1.574,40	1,77	1,13	3.345	3,63	1,09	112%	105%	-4%
15º	Albacoras e atuns-de-barbatana-amarela, congelados, exceto fígado, ovas, sêmen, ou filés e outras carnes da posição 0304	761,62	1,47	1,94	1.465	3,51	2,40	92%	138%	24%
	SUB-TOTAL	42.557	277	6,51	44.628	256	5,73	5%	-8%	-12%
	OUTROS	7.208	36	5,03	6.100	27	4,48	-15%	-25%	-11%
	TOTAL	49.765	313,11	6,29	50.728	282,95	5,58	2%	-10%	-11%

*INCL. CAP-03 E 16



OUTUBRO -2023 - Nº 10

FONTE: ALICEWEB, NOVEMBRO, 2023.

Rua Alfredo Pegado Cortez, 1858 – Candelária – Natal (RN), CEP. 59.066-080 – Fone (84) 3231 6291 Cel/Whats 9 9612 7575

E-mail: abccam@abccam.com.br Site: www.abccam.com.br

BRASIL – VOLUME E VALOR DAS EXPORTAÇÕES DE PESCADO POR DESTINO 2022-2023 (JAN-OUT)



RANKING	ANO PAÍS	2022			2023			%		
		VOLUME (TON)	US\$ MILHÕES	US\$/Kg	VOLUME (TON)	US\$ MILHÕES	US\$/Kg	% VOLUME	% VALOR	% US\$/Kg
1º	Estados Unidos	22.383	164,13	7,33	20.084	140,67	7,00	-10%	-14%	-4%
2º	China	5.146	31,49	6,12	3.880	26,54	6,84	-25%	-16%	12%
3º	Hong Kong	624	18,80	30,14	557	14,50	26,02	-11%	-23%	-14%
4º	Taiwan (Formosa)	1.323	14,39	10,88	1.146	11,95	10,43	-13%	-17%	-4%
5º	Argentina	2.001	7,90	3,95	2.651	11,77	4,44	33%	49%	12%
6º	República Dominicana	885	4,07	4,60	1.230	6,43	5,23	39%	58%	14%
7º	Austrália	167	7,44	44,51	165	5,48	33,21	-1%	-26%	-25%
8º	Japão	216	4,35	-7,00	254	4,44	17,46	18%	2%	-349%
9º	Coreia do Sul	1.426	5,14	3,60	1.118	4,41	3,95	-22%	-14%	10%
10º	Costa do Marfim	1.947	2,21	1,13	3.439	4,00	1,16	77%	81%	3%
SUB-TOTAL		36.118	259,91	7,20	34.525	230,18	6,67	-4%	-11%	-7%
OUTROS		13.646	53,19	3,90	16.203	52,76	3,26	19%	-1%	-16%
TOTAL		49.765	313,11	6,29	50.728	282,95	5,58	2%	-10%	-11%

*INCL CAP-03 E 16



OUTUBRO -2023 - Nº 10

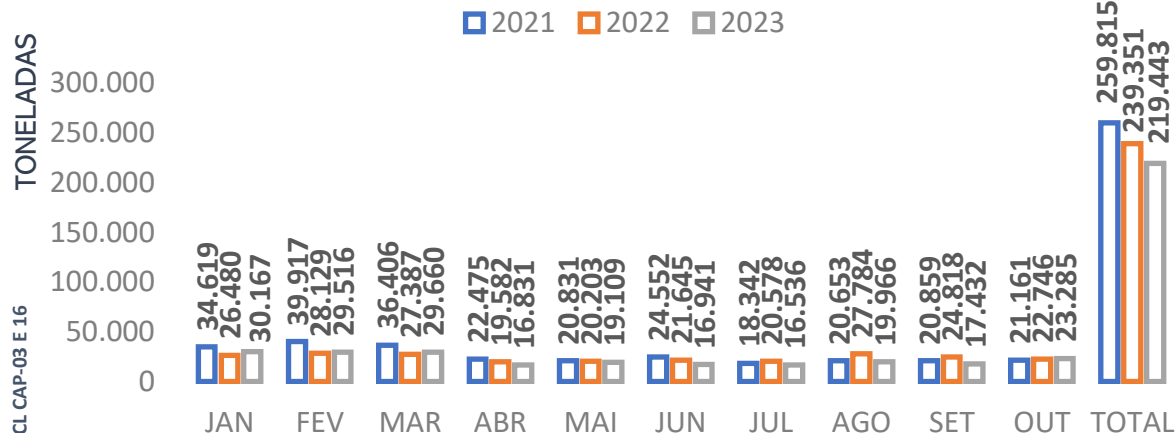
FONTE: ALICEWEB, NOVEMBRO, 2023.

Rua Alfredo Pegado Cortez, 1858 – Candelária – Natal (RN), CEP. 59.066-080 – Fone (84) 3231 6291 Cel/Whats 9 9612 7575

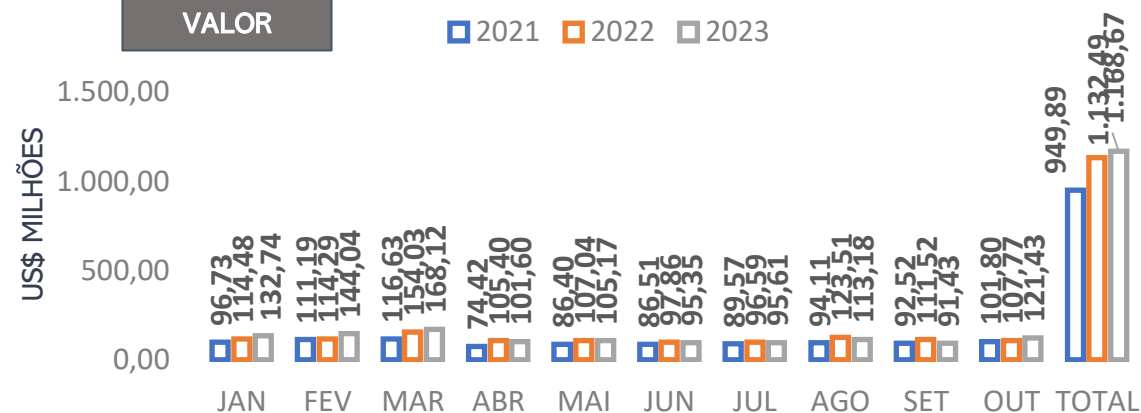
E-mail: abccam@abccam.com.br Site: www.abccam.com.br

BRASIL – VOLUME E VALOR E PREÇO MÉDIO DAS IMPORTAÇÕES DE PESCADO 2021-2023 (JAN-OUT)

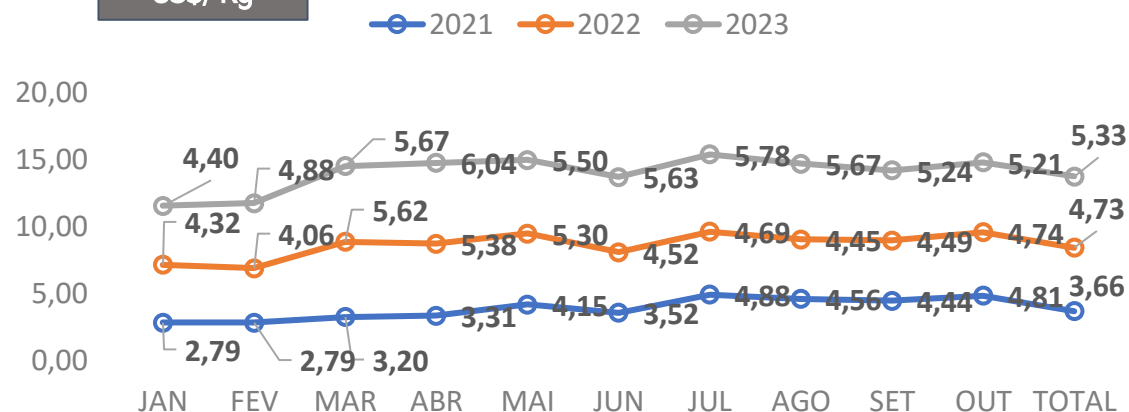
VOLUME



VALOR



US\$/ Kg



OUTUBRO -2023 - Nº 10

FONTES: ALICEWEB, NOVEMBRO, 2023.

Rua Alfredo Pegado Cortez, 1858 – Candelária – Natal (RN), CEP. 59.066-080 – Fone (84) 3231 6291 Cel/Whats 9 9612 7575

E-mail: abccam@abccam.com.br Site: www.abccam.com.br

BRASIL – VOLUME E VALOR DAS IMPORTAÇÕES DE PESCADO POR ESTADO 2022-2023 (JAN-OUT)



ABCC
Associação Brasileira
de Criadores de Camarão

ANO		2022			2023			%		
RANKING	UF	VOLUME (TON)	US\$ MILHÕES	US\$/Kg	VOLUME (TON)	US\$ MILHÕES	US\$/Kg	% VOLUME	% VALOR	% US\$/Kg
1º	São Paulo	86.277	544,25	6,31	93.707	584,58	6,24	9%	7%	-1%
2º	Santa Catarina	94.780	328,70	3,47	71.626	304,65	4,25	-24%	-7%	23%
3º	Rio de Janeiro	20.959	104,60	4,99	23.037	122,80	5,33	10%	17%	7%
4º	Minas Gerais	6.196	36,80	5,94	7.827	42,21	5,39	26%	15%	-9%
5º	Pernambuco	6.951	30,18	4,34	6.839	32,56	4,76	-2%	8%	10%
6º	Rio Grande do Sul	2.832	15,30	5,40	3.979	23,44	5,89	41%	53%	9%
7º	Alagoas	3.936	22,94	5,83	3.066	21,66	7,07	-22%	-6%	21%
8º	Rondônia	3.688	11,83	3,21	3.646	16,52	4,53	-1%	40%	41%
9º	Bahia	971	4,44	4,58	704	3,77	5,36	-27%	-15%	17%
10º	Mato Grosso do Sul	974	6,07	6,23	521	2,89	5,55	-47%	-52%	-11%
SUB-TOTAL		227.565	1.105,10	4,86	214.953	1.155,08	5,37	-6%	5%	11%
OUTROS		11.786	27	2,32	4.491	14	3,03	-62%	-50%	30%
TOTAL		239.351	1.132,49	4,73	219.443	1168,67	5,33	-8%	3%	13%

*INCL CAP-03 E 16



OUTUBRO -2023 - Nº 10

FONTE: ALICEWEB, NOVEMBRO, 2023.

Rua Alfredo Pegado Cortez, 1858 – Candelária – Natal (RN), CEP. 59.066-080 – Fone (84) 3231 6291 Cel/Whats 9 9612 7575

E-mail: abccam@abccam.com.br Site: www.abccam.com.br

BRASIL – VOLUME E VALOR DAS IMPORTAÇÕES DE PESCADO POR PRODUTO 2022-2023(JAN-OUT)



RANKING	ANO PRODUTOS	2022			2023			%		
		VOLUME (TON)	US\$ MILHÕES	US\$/Kg	VOLUME (TON)	US\$ MILHÕES	US\$/Kg	% VOLUME	% VALOR	% US\$/Kg
1º	Salmão-do-atlântico e salmão-do-danúbio, fresco ou refrigerado	75.146	612,11	8,15	82.241	628,70	7,64	9%	3%	-6%
2º	Filés de bagres (Pangasius spp., Silurus spp., Clarias spp., Ictalurus spp.), congelado	23.536	74,34	3,16	25.103	76,34	3,04	7%	3%	-4%
3º	Filés de merluzas e abroteas, congelados	18.796	70,54	3,75	14.944	55,45	3,71	-20%	-21%	-1%
4º	Peixes das famílias Bregmacerotidae, Euclichthyidae, Gadidae, Macrouridae, Melanonidae, Merlucciidae, Mor	8.026	40,89	5,10	8.955	48,81	5,45	12%	19%	7%
5º	Bacalhau-do-atlântico e bacalhau-do-pacífico, congelado	3.072	33,59	10,94	3.509	47,87	13,64	14%	43%	25%
6º	Outros salmões-do-pacífico, congelados	2.474	16,88	6,82	4.339	27,59	6,36	75%	63%	-7%
7º	Filés de peixes de famílias específicas, não defumado	3.441	19,61	5,70	4.564	27,08	5,93	33%	38%	4%
8º	Sardinhas, congeladas	56.862	55,49	0,98	25.476	26,05	1,02	-55%	-53%	5%
9º	Bacalhaus secos, mesmo salgados, mas não defumados	1.572	16,55	10,53	2.057	24,72	12,02	31%	49%	14%
10º	Outras preparações e conservas de peixes	7.934	17,74	2,24	8.295	21,74	2,62	5%	23%	17%
SUB-TOTAL		200.859	957,75	4,77	179.482	984,36	5,48	-11%	3%	15%
OUTROS		38.492	175	4,54	39.961	184	4,61	4%	5%	2%
TOTAL		239.351	1.132,49	4,73	219.443	1168,7	5,33	-8%	3%	13%

*INCL CAP-03 E 16



OUTUBRO -2023 - Nº 10

FONTE: ALICEWEB, NOVEMBRO, 2023.

Rua Alfredo Pegado Cortez, 1858 – Candelária – Natal (RN), CEP. 59.066-080 – Fone (84) 3231 6291 Cel/Whats 9 9612 7575

E-mail: abccam@abccam.com.br Site: www.abccam.com.br

BRASIL – VOLUME E VALOR DAS IMPORTAÇÕES DE PESCADO POR ORIGEM 2021-2023 (JAN-OUT)



ABCC
Associação Brasileira
de Criadores de Camarão

ANO		2022			2023			%		
RANKING	PAÍS	VOLUME (TON)	US\$ MILHÕES	US\$/Kg	VOLUME (TON)	US\$ MILHÕES	US\$/Kg	% VOLUME	% VALOR	% US\$/Kg
1º	Chile	82.977	674,62	8,13	93.435	703,92	7,53	13%	4%	-7%
2º	Portugal	9.223	65,66	7,12	10.680	87,64	8,21	16%	33%	15%
3º	Noruega	12.664	81,07	6,40	12.407	86,12	6,94	-2%	6%	8%
4º	Vietnã	23.651	74,76	3,16	25.276	76,91	3,04	7%	3%	-4%
5º	Argentina	19.052	70,40	3,70	16.786	61,08	3,64	-12%	-13%	-2%
6º	China	10.205	39,93	3,91	11.204	50,14	4,47	10%	26%	14%
7º	Marrocos	40.955	43,44	1,06	20.280	22,20	1,09	-50%	-49%	3%
8º	Equador	6.038	16,88	2,79	3.511	14,03	4,00	-42%	-17%	43%
9º	Taiwan (Formosa)	4.986	9,58	1,92	6.287	13,21	2,10	26%	38%	9%
10º	Peru	3.785	12,67	3,35	4.136	13,16	3,18	9%	4%	-5%
SUB-TOTAL		213.536	1.089,01	5,10	204.003	1.128,41	5,53	-4%	4%	8%
OUTROS		25.815	43	1,68	15.441	40	2,61	-40%	-7%	55%
TOTAL		239.351	1.132,49	4,73	219.443	1168,7	5,33	-8%	3%	13%

*INCL CAP-03 E 16



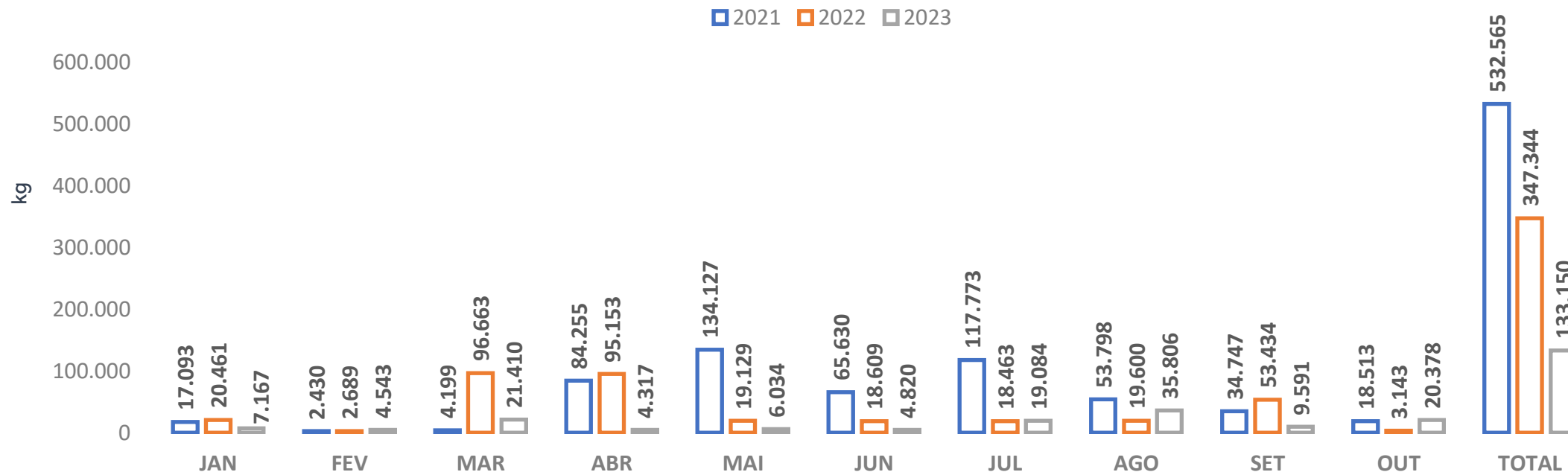
OUTUBRO -2023 - Nº 10

FONTE: ALICEWEB, NOVEMBRO, 2023.

Rua Alfredo Pegado Cortez, 1858 – Candelária – Natal (RN), CEP. 59.066-080 – Fone (84) 3231 6291 Cel/Whats 9 9612 7575

E-mail: abccam@abccam.com.br Site: www.abccam.com.br

BRASIL – VOLUME DAS EXPORTAÇÕES DE CAMARÃO 2021-2023 (JAN-OUT)



*INCL CAMARÃO DE CAPTURA

OUTUBRO - 2023 - Nº 10

FONTE: ALICEWEB, NOVEMBRO, 2023.

Rua Alfredo Pegado Cortez, 1858 – Candelária – Natal (RN), CEP. 59.066-080 – Fone (84) 3231 6291 Cel/Whats 9 9612 7575

E-mail: abccam@abccam.com.br Site: www.abccam.com.br

BRASIL – VOLUME E VALOR E PREÇO MÉDIO DAS EXPORTAÇÕES DE CAMARÃO POR ESTADO 2022-2023 (JAN-OUT)



PAÍS	2022			2023			%		
	Kg	US\$	US\$/Kg	Kg	US\$	US\$/Kg	Kg	US\$	US\$/Kg
Pará	94.076	1.418.505	15,08	79.727	1.241.502	15,57	-15%	-12%	3,27%
Rio de Janeiro	1.839	23.352	12,70	16.711	480.055	28,73	809%	1956%	126,23%
São Paulo	15.167	209.901	13,84	16.903	253.901	15,02	11%	21%	8,54%
Maranhão	3.948	48.331	12,24	4.978	57.121	11,47	26%	18%	-6,27%
Espírito Santo	4.160	50.239	12,08	4.148	54.432	13,12	0%	8%	8,66%
Santa Catarina	2.610	28.784	11,03	3.296	35.781	10,86	26%	24%	-2%
Rio Grande do Sul	1.843	24.767	13,44	1.983	27.157	13,69	8%	10%	2%
Paraná	2.717	22.197	8,17	2.543	26.267	10,33	-6%	18%	26%
Bahia	1.303	13.501	10,36	1.080	13.081	12,11	-17%	-3%	17%
Pernambuco	115.146	677.228	5,88	656	10.599	16,16	-99%	-98%	175%
Alagoas	932	12.389	13,29	704	8.231	11,69	-24%	-34%	-12%
Ceará	34.603	172.635	4,99	421	5.531	13,14	-99%	-97%	163%
Paraíba	69.000	396.111	5,74	0	0	-	-	-	-
Rio Grande do Norte	0	0		0	0		-	-	-
TOTAL	347.344	3.097.940	8,92	133.150	2.213.658	16,63	-62%	-29%	86%

***EXPORTAÇÕES TOTAIS DE CAMARÃO INCL PESCA E CULTIVO**

OUTUBRO - 2023 - Nº10

FONTE: ALICEWEB, NOVEMBRO, 2023.

Rua Alfredo Pegado Cortez, 1858 – Candelária – Natal (RN), CEP. 59.066-080 – Fone (84) 3231 6291 Cel/Whats 9 9612 7575

E-mail: abccam@abccam.com.br Site: www.abccam.com.br

BRASIL – VOLUME E VALOR DAS EXPORTAÇÕES DE CAMARÃO POR DESTINO 2022-2023 (JAN-OUT)



PAÍS	2022			2023			%		
	Kg	US\$	US\$/Kg	Kg	US\$	US\$/Kg	Kg	US\$	US\$/Kg
Japão	93.755	1.413.072	15,07	85.096	1.517.702	17,84	-9%	7%	18,33%
Panamá	5.847	60.530	10,35	7.770	103.258	13,29	33%	71%	28,37%
Marshall, Ilhas	6.966	78.776	11,31	7.543	96.181	12,75	8%	22%	12,75%
Noruega	1.522	22.233	14,61	5.502	93.956	17,08	261%	323%	16,90%
Libéria	4.343	55.789	12,85	6.278	83.930	13,37	45%	50%	4,07%
Singapura	2.918	44.056	15,10	3.951	54.905	13,90	35%	25%	-7,96%
Dinamarca	834	15.549	18,64	1.996	43.905	22,00	139%	182%	17,98%
Hong Kong	2.446	34.149	13,96	3.439	43.601	12,68	-	-	-
Argentina	0	0	-	920	30.072	32,69	-	-	-
Tailândia	1.366	27.970	20,48	1.139	26.239	23,04	-17%	-6%	12,51%
Malta	1.340	17.477	13,04	1.490	20.014	13,43	11%	15%	2,99%
Bahamas	1.417	16.972	11,98	1.300	16.998	13,08	-8%	0%	9,17%
SUB-TOTAL	122.754	1.786.573	14,55	126.424	2.130.761	16,85	3%	19%	15,80%
OUTROS	224.590	1.311.367	5,84	6.726	82.897	12,32	-97%	-94%	111,08%
TOTAL	347.344	3.097.940	8,92	133.150	2.213.658	16,63	-62%	-29%	86%

***EXPORTAÇÕES TOTAIS DE CAMARÃO INCL PESCA E CULTIVO**

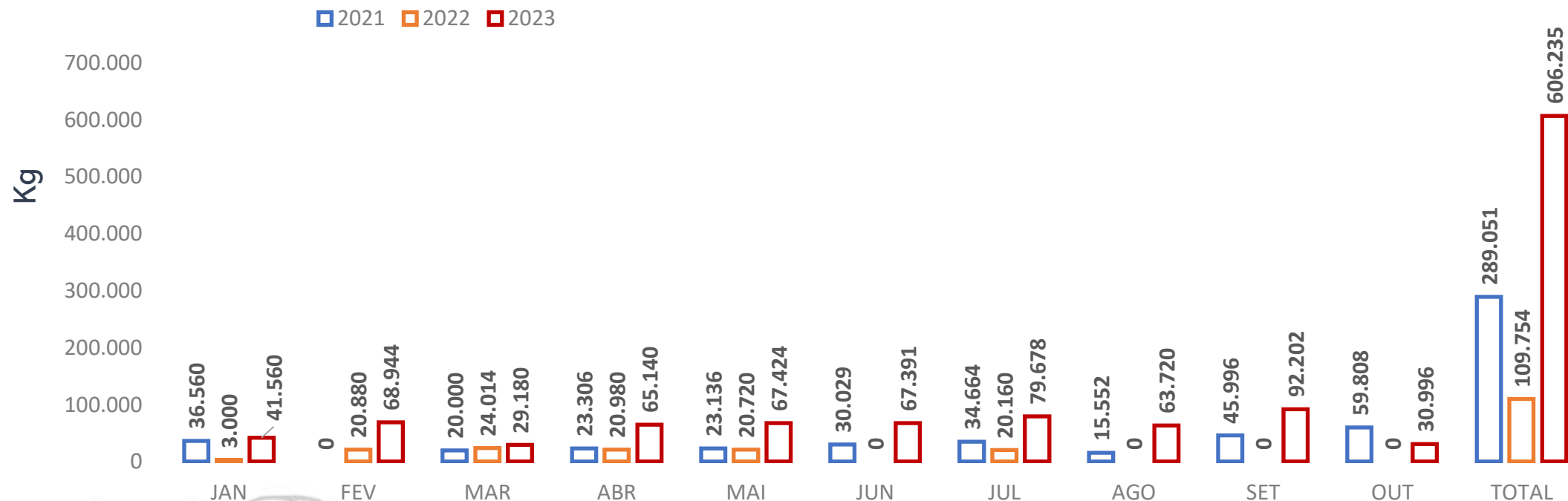
OUTUBRO -2023 - Nº 10

FONTE: ALICEWEB, NOVEMBRO, 2023.

Rua Alfredo Pegado Cortez, 1858 – Candelária – Natal (RN), CEP. 59.066-080 – Fone (84) 3231 6291 Cel/Whats 9 9612 7575

E-mail: abccam@abccam.com.br Site: www.abccam.com.br

BRASIL – VOLUME DAS IMPORTAÇÕES DE CAMARÃO 2021-2023 (JAN-OUT)



OUTUBRO -2023 - Nº 10

FONTE: ALICEWEB, NOVEMBRO, 2023.

Rua Alfredo Pegado Cortez, 1858 – Candelária – Natal (RN), CEP. 59.066-080 – Fone (84) 3231 6291 Cel/Whats 9 9612 7575

E-mail: abccam@abccam.com.br Site: www.abccam.com.br

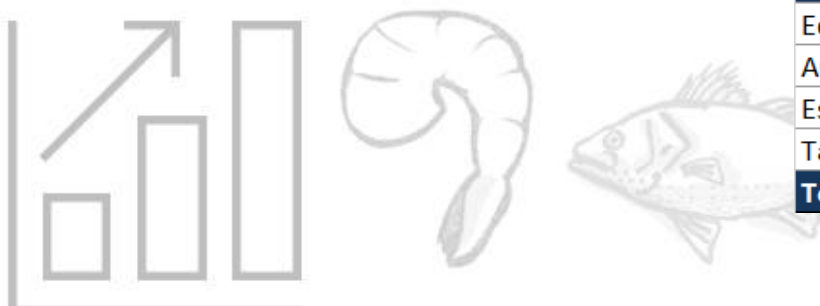
BRASIL – VOLUME E VALOR DAS IMPORTAÇÕES DE CAMARÃO POR UF 2022-2023 (JAN-OUT)



UF	2022			2023			%		
	Kg	US\$	US\$/Kg	Kg	US\$	US\$/Kg	Kg	US\$	US\$/Kg
Santa Catarina	109.632	961.078	8,77	392.332	3.178.392	8,10	257,86%	230,71%	-7,59%
Rio de Janeiro	0	0	-	127.660	1.001.405	7,84	-	-	-
Pernambuco	0	0	-	61.600	455.088	7,39	-	-	-
São Paulo	0	0	-	21.600	150.420	6,96	-	-	-
Ceará	0	0	-	3.036	46.710	15,39	-	-	-
Rio Grande do Norte	2	10.857	5428,50	7	13.614	1944,86	250,00%	25,39%	-64,17%
Rio Grande do Sul	120	834	6,95	0	0	-	-	-	-
Total	109.754	972.769	8,86	606.235	4.845.629	7,99	452%	398%	-10%

BRASIL – VOLUME, VALOR E PREÇO MÉDIO DAS IMPORTAÇÕES DE CAMARÃO POR ORIGEM 2022-2023 (JAN-OUT)

PAÍS	2022			2023			%		
	Kg	US\$	US\$/Kg	Kg	US\$	US\$/Kg	Kg	US\$	US\$/Kg
Equador	82.740	730.810	8,83	471.320	3.837.100	8,14	470%	425%	-8%
Argentina	27.012	231.102	8,56	131.872	948.205	7,19	388%	310%	-16%
Estados Unidos	0	0	-	3.043	60.324	19,82	-	-	-
Tailândia	2	10.857	5.428,50	0	0	-	-	-	-
Total Geral	109.754	972.769	8,86	606.235	4.845.629	7,99	452%	398%	-10%



OUTUBRO -2023 - Nº 10

FONTE: ALICEWEB, NOVEMBRO, 2023.

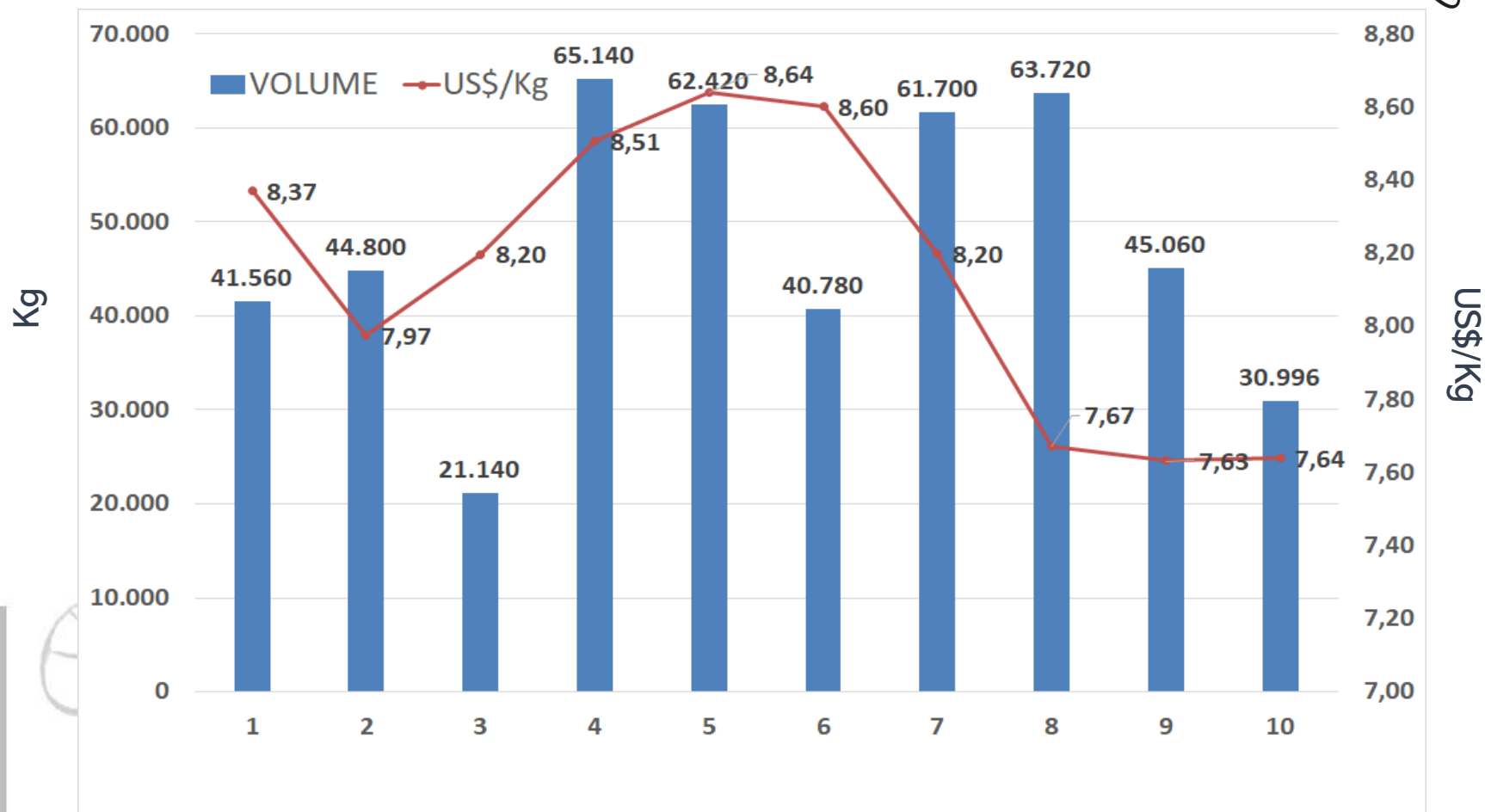
Rua Alfredo Pegado Cortez, 1858 – Candelária – Natal (RN), CEP. 59.066-080 – Fone (84) 3231 6291 Cel/Whats 9 9612 7575

E-mail: abccam@abccam.com.br Site: www.abccam.com.br

BRASIL – COMPORTAMENTO DAS IMPORTAÇÕES DE CAMARÕES DO BRASIL DO EQUADOR 2023 (JAN-OUT)



ABCC
Associação Brasileira
de Criadores de Camarão



OUTUBRO -2023 - Nº 10

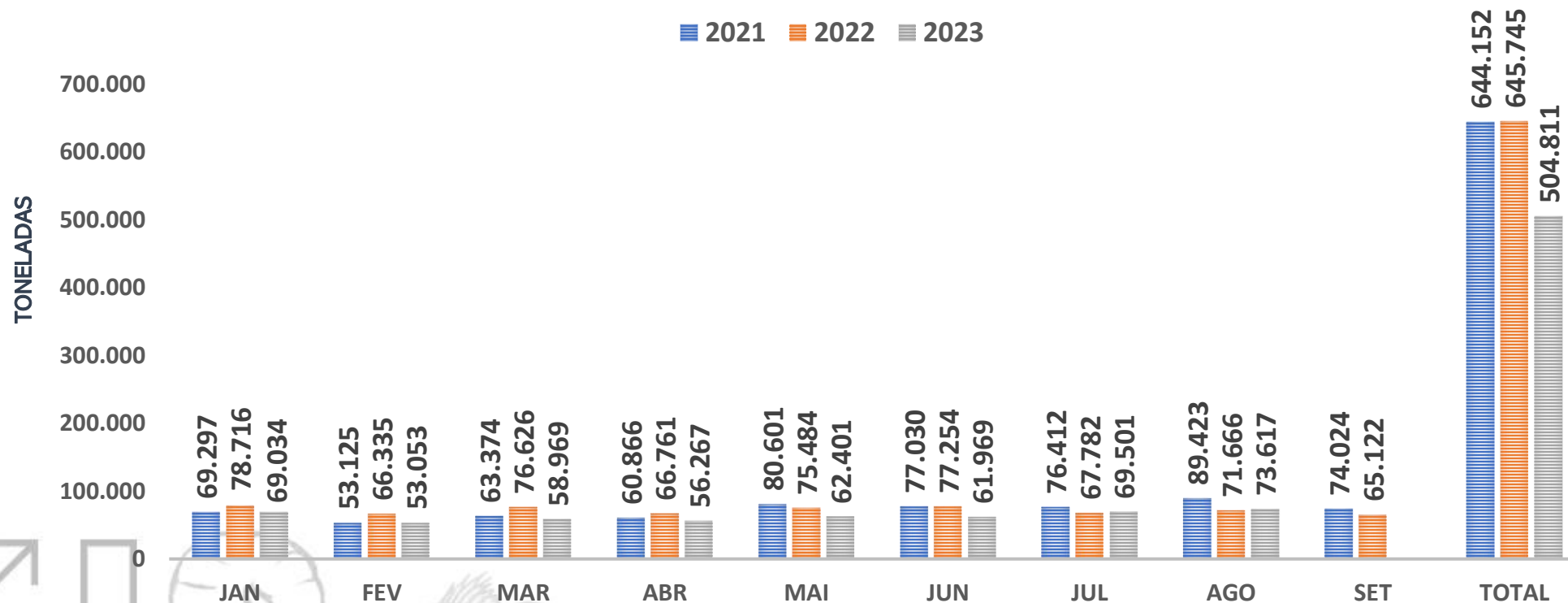
FONTE:ALICEWEB, NOVEMBRO, 2023.

Rua Alfredo Pegado Cortez, 1858 – Candelária – Natal (RN), CEP. 59.066-080 – Fone (84) 3231 6291 Cel/Whats 9 9612 7575
E-mail: abccam@abccam.com.br Site: www.abccam.com.br

EUA – VOLUME DAS IMPORTAÇÕES DE CAMARÃO 2021-2023(JAN-SET)



ABCC
Associação Brasileira
de Criadores de Camarão



OUTUBRO -2023 - Nº 10

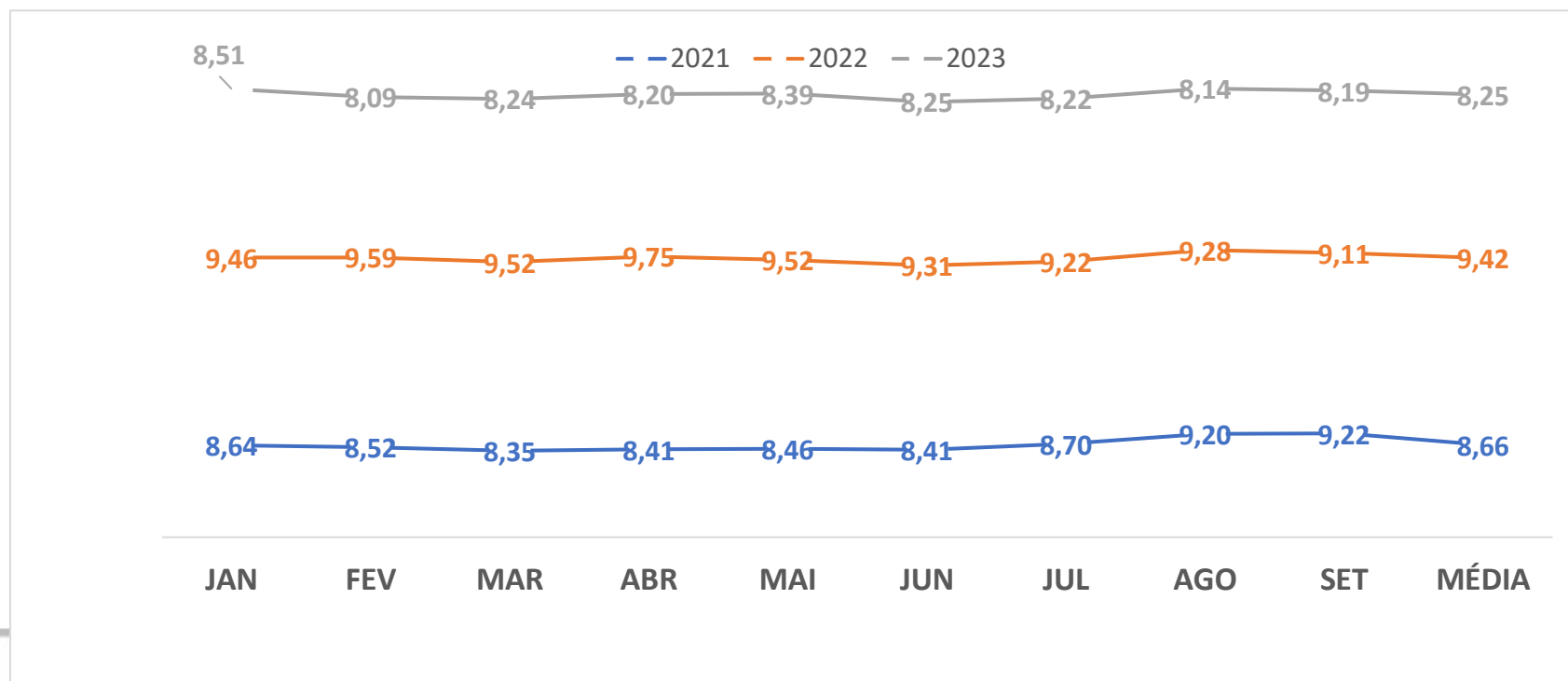
FONTE:NOAA, NOVEMBRO, 2023.

Rua Alfredo Pegado Cortez, 1858 – Candelária – Natal (RN), CEP. 59.066-080 – Fone (84) 3231 6291 Cel/Whats 9 9612 7575
E-mail: abccam@abccam.com.br Site: www.abccam.com.br

EUA – PREÇO MÉDIO DAS IMPORTAÇÕES DE CAMARÃO 2021-2023 (JAN-SET)



ABCC
Associação Brasileira
de Criadores de Camarão



OUTUBRO -2023 - Nº 10

FONTE:NOAA, NOVEMBRO, 2023.

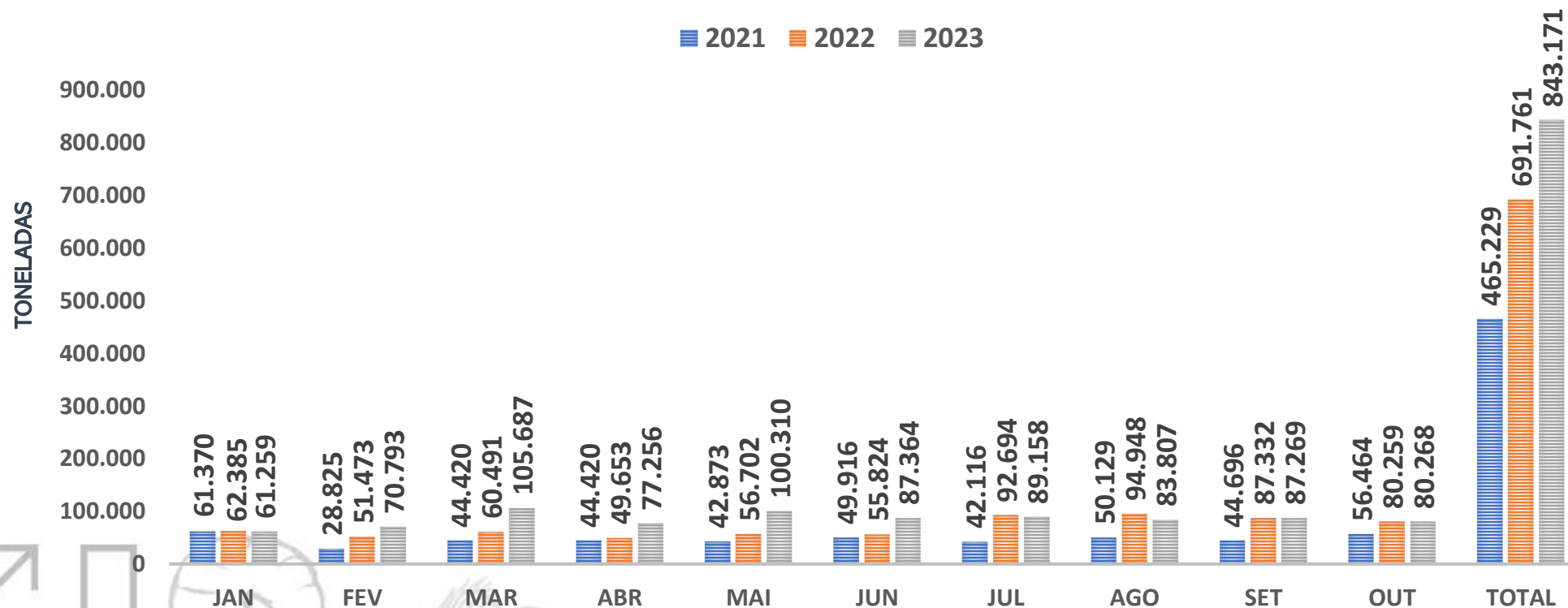
Rua Alfredo Pegado Cortez, 1858 – Candelária – Natal (RN), CEP. 59.066-080 – Fone (84) 3231 6291 Cel/Whats 9 9612 7575
E-mail: abccam@abccam.com.br Site: www.abccam.com.br

CHINA – VOLUME DAS IMPORTAÇÕES DE CAMARÃO 2021-2023 (JAN-OUT)



ABCC
Associação Brasileira
de Criadores de Camarão

■ 2021 ■ 2022 ■ 2023



OUTUBRO -2023 - Nº10

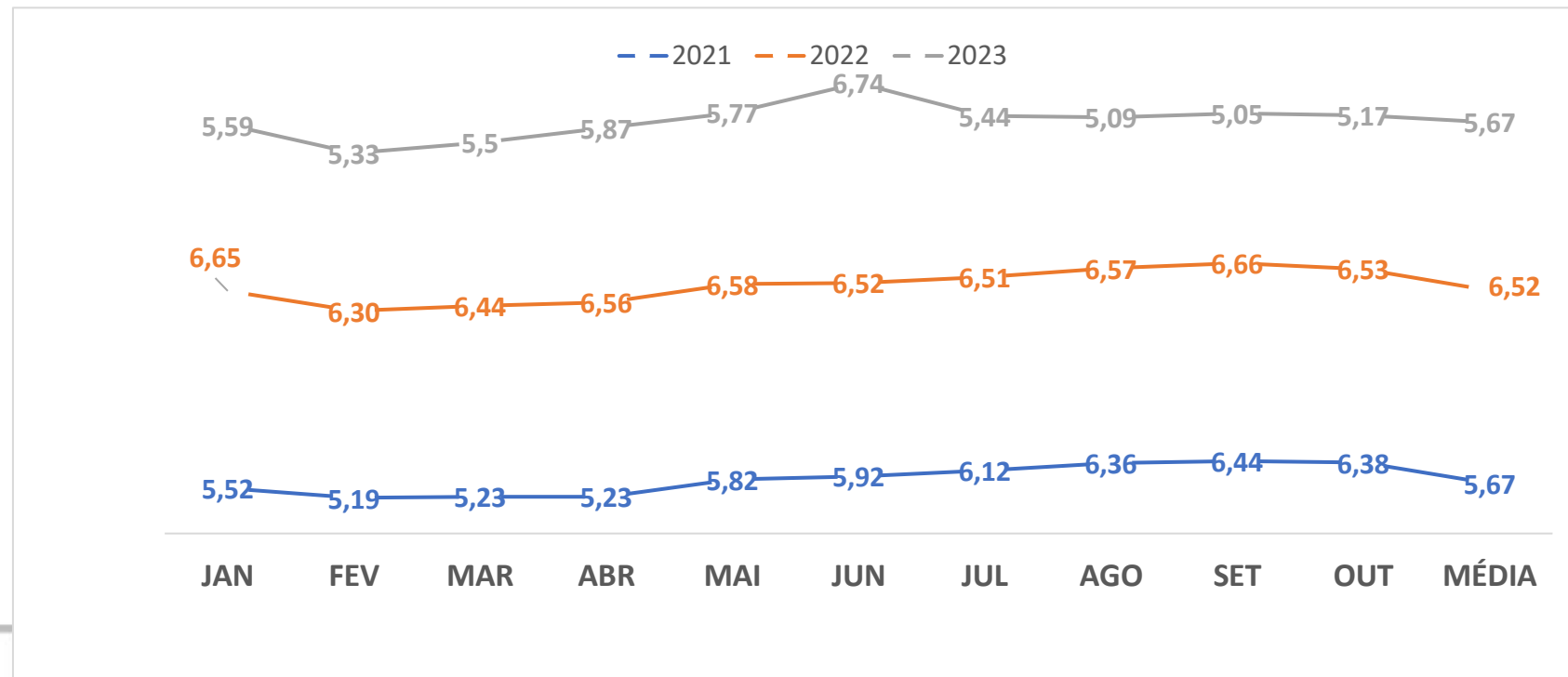
FONTE: UNDERCURRENTNEWS, NOVEMBRO, 2023

Rua Alfredo Pegado Cortez, 1858 – Candelária – Natal (RN), CEP. 59.066-080 – Fone (84) 3231 6291 Cel/Whats 9 9612 7575

E-mail: abccam@abccam.Ocom.br Site: www.abccam.com.br



CHINA – PREÇO MÉDIO DAS IMPORTAÇÕES DE CAMARÃO 2020-2022 (JAN-OUT)



OUTUBRO -2023 - Nº 10

FONTE: UNDECURRENT NEWS, NOVEMBRO, 2023

Rua Alfredo Pegado Cortez, 1858 – Candelária – Natal (RN), CEP. 59.066-080 – Fone (84) 3231 6291 Cel/Whats 9 9612 7575

E-mail: abccam@abccam.com.br Site: www.abccam.com.br

UE – PREÇOS UNIÃO EUROPEIA EM OUTUBRO 2023



Fish Species Trade Name		Product Form	Grading	Price per kg		Reference & Area	Origin
				As stated	EUR USD		
CRUSTACEANS							
October 2023							
Whiteleg shrimp/ Crevette pattes blanches/Camarón patiblanco <i>Penaeus vannamei</i>	PD, chemical treatment	31-40 pc/lb		8.43	8.85	Europe CFR	Indonesia
	100% net weight	41-50		7.43	7.80		
	treated with non-phosphate	51-60		7.14	7.50		
		61-70		7.10	7.45		
		71-90		6.95	7.30		
		91-120		6.90	7.25		
	tails	21-25 pc/kg		7.93	8.35 -	Italy CPT	Ecuador
		26-30		6.89	7.25 -		
		31-40		6.64	6.99 -		
		41-50		5.86	6.17 -		
		51-60		5.41	5.69 -		
		61-70		6.50	6.84 -		
	cooked and peeled	21-25 pc/kg		7.95	8.37	United Kingdom retail	India
		26-30		9.76	10.27 -		
		31-35		9.16	9.64 +		
		36-40		8.65	9.11 -		
		41-50		6.64	6.99		
		51-60		5.96	6.27		
	Head-on	26-30 pc/kg	GBP	16.25	18.68	19.82 =	Ecuador
		20-30 pc/kg	GBP	13.50	15.52	16.46 =	
Frozen	30-40 pc/kg		6.70	7.05 +	Spain wholesale FOB		
	40-50		6.05	7.07			
	50-60		5.60	5.89			
frozen, headless	30-40 pc/kg		12.07	12.68	United States of America CIF	Peru	
	40-50		4.67	4.90			
	50-60		4.00	4.20			
	26-30 pc/lb		7.98	8.38			
Cooked and peeled	51-60 pc/lb		13.99	14.69	India	Viet Nam	
Argentine red shrimp/ Salicoque rouge d'Argentine/ Camarón langostín argentino <i>Pleoticus muelleri</i>	Head-on, shell-on	10-20 pc/kg		8.20	8.63 +	Spain EXW	Argentina
		20-30		6.90	7.26 -		
		30-40		6.70	7.05 -		
		40-60		6.60	6.95 -		
	frozen on board	10-20 pc/kg		7.50	7.89 +	FOB	
		20-30		6.50	6.84 -		
		31-50		9.45	9.95	CFR	
		L1		8.55	9.00 ^		
	Headless, shell-on	16-20 pc/lb		8.83	9.27	United States of America CIF	
		21-25		12.49	13.12		
26-30			9.05	9.50			
31-41			10.71	11.25			
Head-on, shell-on	L1		5.71	6.00 +			
	L3		5.14	5.40 ^			
Headless, shell-on	C1		9.05	9.50 ^			



FONTE: GLOBFISH, NOVEMBRO, 2023.

OUTUBRO -2023 - Nº 10

Rua Alfredo Pegado Cortez, 1858 – Candelária – Natal (RN), CEP. 59.066-080 – Fone (84) 3231 6291 Cel/Whats 9 9612 7575

E-mail: abccam@abccam.com.br Site: www.abccam.com.br

DIRETORIA BIÊNIO DE 2022-2024




CARGOS	DIRETORIA
Presidente:	Itamar Rocha
Vice Presidente:	Newton Bacurau
Diretor Secretário:	Silvana Pereira
Diretor Financeiro:	José Bonifácio
Diretor Técnico:	Enox Maia
Diretor Comercial:	Marcelo Carvalho
Diretor de Laboratório:	Cristiano Santana
Diretor de Insumos:	Diego Maia Rocha
Conselho Fiscal (3 Titulares e 2 Suplente)	
Titular I:	André Jansen de Oliveira
Titular II:	Luiz Paulo Henriques
Titular III:	Hudson Makson Lucena
Suplente I:	Adriano Ferreira
Suplente II:	Tennyson Bacurau

OUTUBRO -2023 - Nº 10

Rua Alfredo Pegado Cortez, 1858 – Candelária – Natal (RN), CEP. 59.066-080 – Fone (84) 3231 6291 Cel/Whats 9 9612 7575

E-mail: abccam@abccam.com.br Site: www.abccam.com.br

Siga-nos em nossas redes sociais!



OUTUBRO -2023 - Nº 10

Rua Alfredo Pegado Cortez, 1858 – Candelária – Natal (RN), CEP. 59.066-080 – Fone (84) 3231 6291 Cel/Whats 9 9612 7575

E-mail: abccam@abccam.com.br Site: www.abccam.com.br



OUTUBRO -2023 - Nº 10

Rua Alfredo Pegado Cortez, 1858 – Candelária – Natal (RN), CEP. 59.066-080 – Fone (84) 3231 6291 Cel/Whats 9 9612 7575

E-mail: abccam@abccam.com.br Site: www.abccam.com.br