

# BALANÇA COMERCIAL DE PESCADO

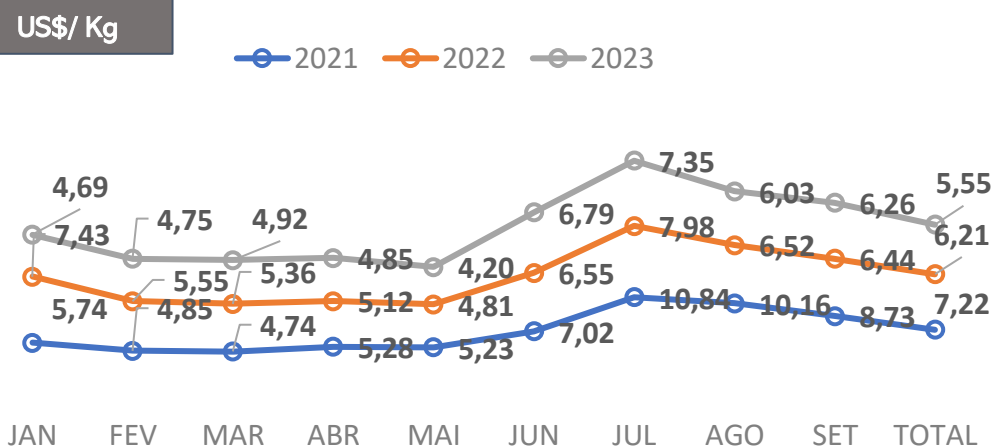
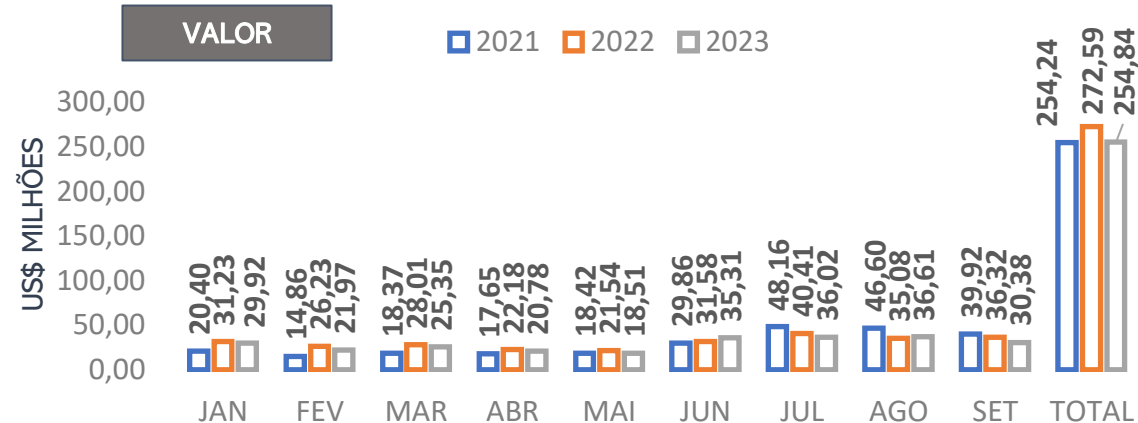
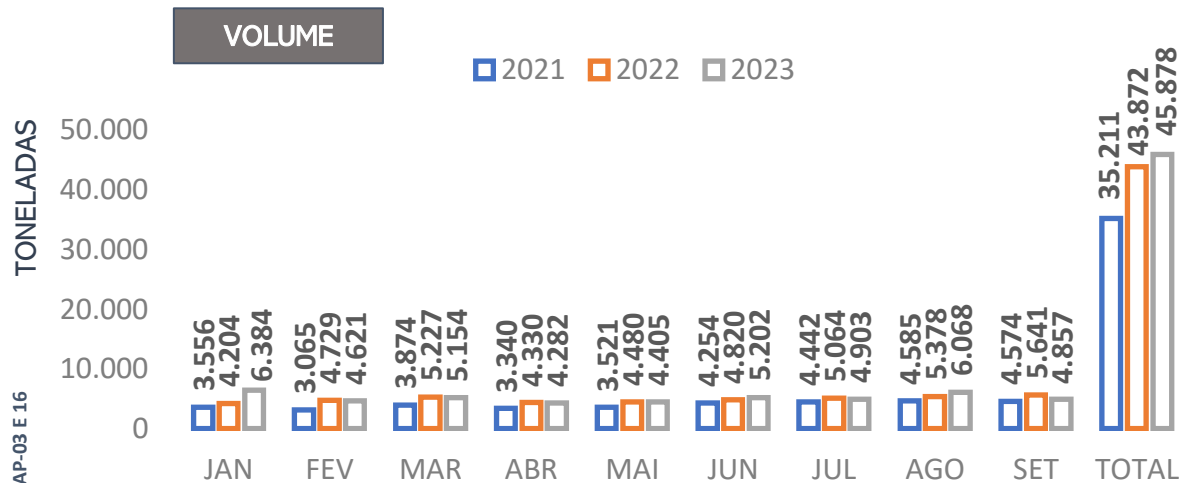


**ABCC**  
Associação Brasileira  
de Criadores de Camarão



SETEMBRO -2023 - Nº 9

# BRASIL – VOLUME E VALOR E PREÇO MÉDIO DAS EXPORTAÇÕES DE PESCADO 2021-2023 (JAN-SET)



## SETEMBRO -2023 - Nº 09

FONTES: ALICEWEB, OUTUBRO, 2023.

Rua Alfredo Pegado Cortez, 1858 – Candelária – Natal (RN), CEP. 59.066-080 – Fone (84) 3231 6291 Cel/Whats 9 9612 7575

E-mail: [abccam@abccam.com.br](mailto:abccam@abccam.com.br) Site: [www.abccam.com.br](http://www.abccam.com.br)



## BRASIL – VOLUME E VALOR DAS EXPORTAÇÕES DE PESCADO POR ESTADO 2022-2023 (JAN-SET)

ANO		2022			2023			%		
RANKING	UF	VOLUME (TON)	US\$ MILHÕES	US\$/Kg	VOLUME (TON)	US\$ MILHÕES	US\$/Kg	% VOLUME	% VALOR	% US\$/Kg
1º	CE	7.507	67,07	8,93	7.285	61,38	8,43	-3%	-8%	-6%
2º	PA	7.517	54,58	7,26	7.364	54,32	7,38	-2%	0%	2%
3º	SC	9.142	28,94	3,17	12.271	31,81	2,59	34%	10%	-18%
4º	RN	3.270	34,94	10,69	2.391	25,04	10,47	-27%	-28%	-2%
5º	BA	1.774	18,71	10,55	1.405	17,83	12,69	-21%	-5%	20%
6º	SP	3.221	16,88	5,24	2.308	14,59	6,32	-28%	-14%	21%
7º	PR	3.909	10,82	2,77	3.996	14,11	3,53	2%	30%	28%
8º	RS	3.524	9,60	2,73	5.834	12,70	2,18	66%	32%	-20%
9º	PE	791	6,23	7,88	616	5,00	8,11	-22%	-20%	3%
10º	ES	830	7,81	9,41	559	4,94	8,85	-33%	-37%	-6%
<b>SUB-TOTAL</b>		<b>41.486</b>	<b>255,58</b>	<b>6,16</b>	<b>44.028</b>	<b>241,71</b>	<b>5,49</b>	<b>6%</b>	<b>-5%</b>	<b>-11%</b>
<b>OUTROS</b>		<b>2.386</b>	<b>17,02</b>	<b>7,13</b>	<b>1.850</b>	<b>13,13</b>	<b>7,10</b>	<b>-22%</b>	<b>-23%</b>	<b>0%</b>
<b>TOTAL</b>		<b>43.872</b>	<b>272,59</b>	<b>6,21</b>	<b>45.878</b>	<b>254,84</b>	<b>5,55</b>	<b>5%</b>	<b>-7%</b>	<b>-11%</b>

\*INCL CAP-03 E 16

SETEMBRO -2023 - Nº 9

FONTE: ALICEWEB, OUTUBRO, 2023.

Rua Alfredo Pegado Cortez, 1858 – Candelária – Natal (RN), CEP. 59.066-080 – Fone (84) 3231 6291 Cel/Whats 9 9612 7575

E-mail: [abccam@abccam.com.br](mailto:abccam@abccam.com.br) Site: [www.abccam.com.br](http://www.abccam.com.br)



# BRASIL – VOLUME E VALOR DAS EXPORTAÇÕES DE PESCADO POR PRODUTO 2022-2023 (JAN-SET)



RANKING	ANO DESCRIÇÃO NCM	2022			2023			%		
		VOLUME (TON)	US\$ MILHÕES	US\$/Kg	VOLUME (TON)	US\$ MILHÕES	US\$/Kg	% VOLUME	% VALOR	% US\$/Kg
1º	Outros peixes, exceto fígados, ovas e sêmen	20.829,57	103,49	4,97	21.557	90,80	4,21	3%	-12%	-15%
2º	Lagostas congeladas	1.543,10	50,45	32,69	2.023	49,16	24,31	31%	-3%	-26%
3º	Preparações e conservas de atuns, bonitos-listrados e bonitos-cachorros, inteiros ou em pedaços, exceto peixes picados	3.350,80	14,09	4,21	3.399	16,10	4,74	1%	14%	13%
4º	Cabeças, caudas e bexigas natatórias, de peixes	465,95	14,81	31,78	473	12,30	26,03	1%	-17%	-18%
5º	Filés de tilápias (frescos, refrigerados ou congelados)	832,23	4,45	5,34	1.594	10,72	6,72	92%	141%	26%
6º	Albacoras-bandolim (patudos), frescos ou refrigerados, exceto fígado, ovas, sêmen, ou filés e outras carnes da posição 0304	1.014,23	9,65	9,51	1.006	9,46	9,40	-1%	-2%	-1%
7º	Espadarte (Xiphias gladius), frescos ou refrigerados	1.169,57	7,05	6,02	1.157	6,97	6,02	-1%	-1%	0%
8º	Extratos e sucos de carnes, de peixes ou de crustáceos ou de outros invertebrados aquáticos	574,70	7,82	13,60	491	6,48	13,20	-15%	-17%	-3%
9º	Albacoras ou atuns-de-barbatanas-amarelas, frescos ou refrigerados, exceto fígado, ovas, sêmen, ou filés e outras carnes da posição	501,19	4,61	9,19	525	4,96	9,45	5%	8%	3%
10º	Outras preparações e conservas de peixes	861,05	3,50	4,06	1.135	4,79	4,22	32%	37%	4%
11º	Tilápias (oreochromis spp.), congeladas	3.782,56	9,2653	2,45	2.141	4,42	2,06	-43%	-52%	-16%
12º	Peixes ornamentais de água doce	45,15	4,95	109,59	32	4,36	134,50	-28%	-12%	23%
13º	Cavalinhas, congeladas	1.397,23	1,55	1,11	3.341	3,62	1,08	139%	133%	-3%
14º	Filés de outros peixes, congelados	224,76	2,00	8,88	314	3,57	11,36	40%	79%	28%
15º	Albacoras e atuns-de-barbatana-amarela, congelados, exceto fígado, ovas, sêmen, ou filés e outras carnes da posição 0304	761,59	1,47	1,93	1.313	3,17	2,41	72%	115%	25%
SUB-TOTAL		37.354	239	6,40	40.500	231	5,70	8%	-3%	-11%
OUTROS		6.518	33	5,13	5.378	24	4,46	-17%	-28%	-13%
TOTAL		43.872	272,59	6,21	45.878	254,84	5,55	5%	-7%	-11%

\*INCL. CAP-03 E 16



SETEMBRO -2023 - Nº 9

FONTE: ALICEWEB, OUTUBRO, 2023.

Rua Alfredo Pegado Cortez, 1858 – Candelária – Natal (RN), CEP. 59.066-080 – Fone (84) 3231 6291 Cel/Whats 9 9612 7575

E-mail: [abccam@abccam.com.br](mailto:abccam@abccam.com.br) Site: [www.abccam.com.br](http://www.abccam.com.br)

## BRASIL – VOLUME E VALOR DAS EXPORTAÇÕES DE PESCADO POR DESTINO 2022-2023 (JAN-SET)



**ABCC**  
Associação Brasileira  
de Criadores de Camarão

RANKING	ANO PAÍS	2022			2023			%		
		VOLUME (TON)	US\$ MILHÕES	US\$/Kg	VOLUME (TON)	US\$ MILHÕES	US\$/Kg	% VOLUME	% VALOR	% US\$/Kg
1º	Estados Unidos	19.524	144,12	7,38	18.452	128,96	6,99	-5%	-11%	-5%
2º	China	4.503	25,68	5,70	3.535	23,63	6,69	-22%	-8%	17%
3º	Hong Kong	544	16,79	30,89	491	13,02	26,54	-10%	-22%	-14%
4º	Taiwan (Formosa)	1.141	11,77	10,32	1.022	10,96	10,72	-10%	-7%	4%
5º	Argentina	1.874	7,41	3,95	2.447	10,88	4,44	31%	47%	12%
6º	República Dominicana	722	3,26	4,51	994	5,22	5,25	38%	60%	16%
7º	Austrália	114	5,08	44,44	133	4,51	33,87	16%	-11%	-24%
8º	Coreia do Sul	1.266	4,54	-7,00	1.023	4,05	3,96	-19%	-11%	-157%
9º	Costa do Marfim	1.817	2,05	1,13	3.136	3,56	1,14	73%	74%	1%
10º	Japão	201	3,92	19,53	207	3,39	16,40	3%	-13%	-16%
<b>SUB-TOTAL</b>		<b>31.706</b>	<b>224,63</b>	<b>7,08</b>	<b>31.440</b>	<b>208,20</b>	<b>6,62</b>	<b>-1%</b>	<b>-7%</b>	<b>-7%</b>
<b>OUTROS</b>		<b>6.525</b>	<b>11,64</b>	<b>1,78</b>	<b>9.580</b>	<b>16,18</b>	<b>1,69</b>	<b>47%</b>	<b>39%</b>	<b>-5%</b>
<b>TOTAL</b>		<b>38.231</b>	<b>236,27</b>	<b>6,18</b>	<b>41.020</b>	<b>224,38</b>	<b>5,47</b>	<b>7%</b>	<b>-5%</b>	<b>-11%</b>

\*INCL CAP-03 E 16



**SETEMBRO -2023 - Nº 9**

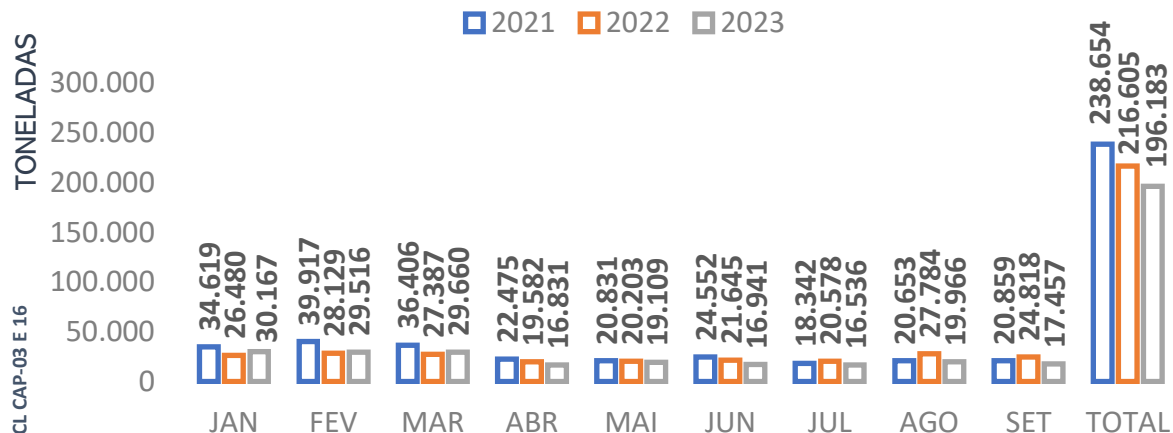
FONTE: ALICEWEB, OUTUBRO, 2023.

Rua Alfredo Pegado Cortez, 1858 – Candelária – Natal (RN), CEP. 59.066-080 – Fone (84) 3231 6291 Cel/Whats 9 9612 7575

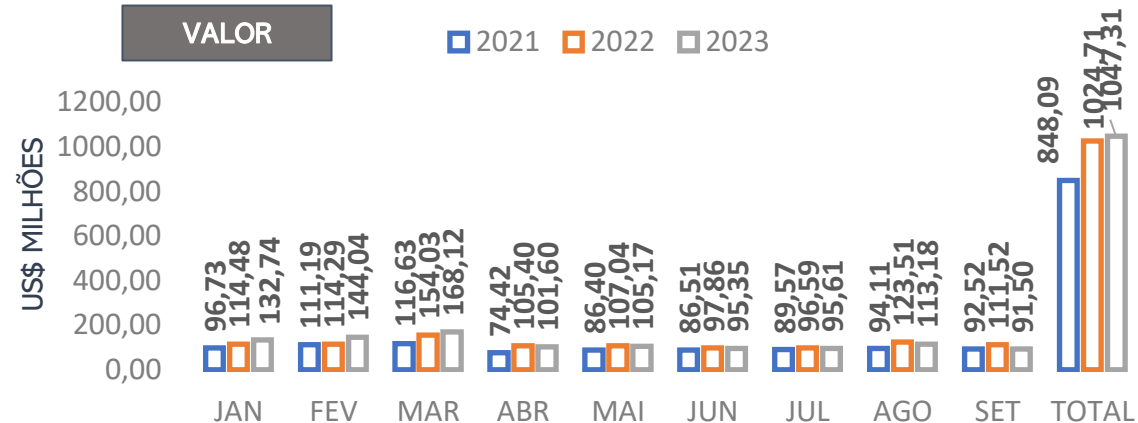
E-mail: [abccam@abccam.com.br](mailto:abccam@abccam.com.br) Site: [www.abccam.com.br](http://www.abccam.com.br)

# BRASIL – VOLUME E VALOR E PREÇO MÉDIO DAS IMPORTAÇÕES DE PESCADO 2021-2023 (JAN-SET)

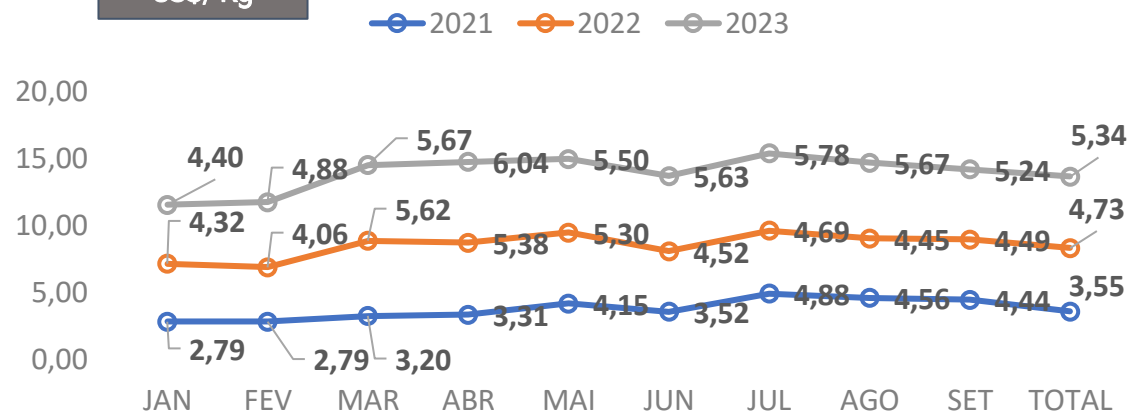
## VOLUME



## VALOR



## US\$/ Kg



## SETEMBRO -2023 - Nº 09

FONTE: ALICEWEB, OUTUBRO, 2023.

Rua Alfredo Pegado Cortez, 1858 – Candelária – Natal (RN), CEP. 59.066-080 – Fone (84) 3231 6291 Cel/Whats 9 9612 7575

E-mail: abccam@abccam.com.br Site: www.abccam.com.br

## BRASIL – VOLUME E VALOR DAS IMPORTAÇÕES DE PESCADO POR ESTADO 2022-2023 (JAN-SET)



ANO		2022			2023			%		
RANKING	UF	VOLUME (TON)	US\$ MILHÕES	US\$/Kg	VOLUME (TON)	US\$ MILHÕES	US\$/Kg	% VOLUME	% VALOR	% US\$/Kg
1º	São Paulo	77.067	489,79	6,36	82.117	520,67	6,34	7%	6%	0%
2º	Santa Catarina	86.064	300,68	3,49	66.413	277,83	4,18	-23%	-8%	20%
3º	Rio de Janeiro	19.068	93,37	4,90	20.030	107,84	5,38	5%	15%	10%
4º	Minas Gerais	5.707	33,67	5,90	6.881	38,08	5,53	21%	13%	-6%
5º	Pernambuco	6.301	26,97	4,28	6.198	29,67	4,79	-2%	10%	12%
6º	Rio Grande do Sul	2.621	14,02	5,35	3.511	20,99	5,98	34%	50%	12%
7º	Alagoas	3.445	20,09	5,83	2.717	19,83	7,30	-21%	-1%	25%
8º	Rondônia	3.180	10,08	3,17	3.213	14,65	4,56	1%	45%	44%
9º	Bahia	952	4,31	4,53	603	3,32	5,50	-37%	-23%	21%
10º	Ceará	7.588	9,19	1,21	1.858	2,82	1,52	-76%	-69%	25%
<b>SUB-TOTAL</b>		<b>211.992</b>	<b>1.002,17</b>	<b>4,73</b>	<b>193.539</b>	<b>1.035,69</b>	<b>5,35</b>	<b>-9%</b>	<b>3%</b>	<b>13%</b>
<b>OUTROS</b>		<b>4.613</b>	<b>23</b>	<b>4,89</b>	<b>2.644</b>	<b>12</b>	<b>4,40</b>	<b>-43%</b>	<b>-48%</b>	<b>-10%</b>
<b>TOTAL</b>		<b>216.605</b>	<b>1.024,71</b>	<b>4,73</b>	<b>196.183</b>	<b>1047,31</b>	<b>5,34</b>	<b>-9%</b>	<b>2%</b>	<b>13%</b>

\*INCL CAP-03 E 16

SETEMBRO -2023 - Nº 9

FONTE: ALICEWEB, OUTUBRO, 2023.

Rua Alfredo Pegado Cortez, 1858 – Candelária – Natal (RN), CEP. 59.066-080 – Fone (84) 3231 6291 Cel/Whats 9 9612 7575

E-mail: [abccam@abccam.com.br](mailto:abccam@abccam.com.br) Site: [www.abccam.com.br](http://www.abccam.com.br)

# BRASIL – VOLUME E VALOR DAS IMPORTAÇÕES DE PESCADO POR PRODUTO 2022-2023(JAN-SET)



RANKING	ANO PRODUTOS	2022			2023			%		
		VOLUME (TON)	US\$ MILHÕES	US\$/Kg	VOLUME (TON)	US\$ MILHÕES	US\$/Kg	% VOLUME	% VALOR	% US\$/Kg
1º	Salmão-do-atlântico e salmão-do-danúbio, fresco ou refrigerado	66.941	555,84	8,30	72.655	566,90	7,80	9%	2%	-6%
2º	Filés de bagres (Pangasius spp., Silurus spp., Clarias spp., Ictalurus spp.), congelado	21.764	68,26	3,14	21.640	66,26	3,06	-1%	-3%	-2%
3º	Filés de merluzas e abroteas, congelados	17.087	64,03	3,75	13.339	49,57	3,72	-22%	-23%	-1%
4º	Bacalhau-do-atlântico e bacalhau-do-pacífico, congelado	2.729	29,65	10,86	3.191	43,19	13,53	17%	46%	25%
5º	Peixes das famílias Bregmacerotidae, Euclichthyidae, Gadidae, Macrouridae, Melanonidae, Merlucciidae, Mor	7.246	36,58	5,05	7.808	42,91	5,50	8%	17%	9%
6º	Outros salmões-do-pacífico, congelados	2.321	15,79	6,80	4.045	25,97	6,42	74%	65%	-6%
7º	Sardinhas, congeladas	52.038	50,46	0,97	25.083	25,67	1,02	-52%	-49%	6%
8º	Filés de peixes de famílias específicas, não defumado	2.828	16,06	5,68	3.956	23,97	6,06	40%	49%	7%
9º	Bacalhaus secos, mesmo salgados, mas não defumados	1.383	14,46	10,45	1.766	21,43	12,13	28%	48%	16%
10º	Outras preparações e conservas de peixes	7.192	15,89	2,21	7.889	20,72	2,63	10%	30%	19%
SUB-TOTAL		181.529	867,02	4,78	161.372	886,59	5,49	-11%	2%	15%
OUTROS		35.076	158	4,50	34.811	161	4,62	-1%	2%	3%
TOTAL		216.605	1.024,71	4,73	196.183	1047,3	5,34	-9%	2%	13%

\*INCL. CAP-03 E 16



SETEMBRO -2023 - Nº 9

FONTE: ALICEWEB, OUTUBRO, 2023.

Rua Alfredo Pegado Cortez, 1858 – Candelária – Natal (RN), CEP. 59.066-080 – Fone (84) 3231 6291 Cel/Whats 9 9612 7575

E-mail: [abccam@abccam.com.br](mailto:abccam@abccam.com.br) Site: [www.abccam.com.br](http://www.abccam.com.br)



## BRASIL – VOLUME E VALOR DAS IMPORTAÇÕES DE PESCADO POR ORIGEM 2021-2023 (JAN-SET)



**ABCC**  
Associação Brasileira  
de Criadores de Camarão

ANO		2022			2023			%		
RANKING	PAÍS	VOLUME (TON)	US\$ MILHÕES	US\$/Kg	VOLUME (TON)	US\$ MILHÕES	US\$/Kg	% VOLUME	% VALOR	% US\$/Kg
1º	Chile	74.126	612,81	8,27	82.273	633,07	7,69	11%	3%	-7%
2º	Portugal	8.210	58,48	7,12	9.581	78,46	8,19	17%	34%	15%
3º	Noruega	11.331	71,89	6,34	10.850	75,50	6,96	-4%	5%	10%
4º	Vietnã	21.879	68,68	3,14	21.787	66,76	3,06	0%	-3%	-2%
5º	Argentina	17.576	64,70	3,68	15.015	54,47	3,63	-15%	-16%	-1%
6º	China	8.947	34,39	3,84	9.630	43,43	4,51	8%	26%	17%
7º	Marrocos	36.139	38,44	1,06	19.889	21,81	1,10	-45%	-43%	3%
8º	Equador	5.704	15,95	2,80	3.313	13,13	3,96	-42%	-18%	42%
9º	Peru	3.263	10,85	3,33	3.800	12,10	3,18	16%	11%	-4%
10º	Taiwan (Formosa)	4.434	8,36	1,89	5.304	11,13	2,10	20%	33%	11%
<b>SUB-TOTAL</b>		<b>191.610</b>	<b>984,55</b>	<b>5,14</b>	<b>181.440</b>	<b>1.009,87</b>	<b>5,57</b>	<b>-5%</b>	<b>3%</b>	<b>8%</b>
<b>OUTROS</b>		<b>24.996</b>	<b>40</b>	<b>1,61</b>	<b>14.743</b>	<b>37</b>	<b>2,54</b>	<b>-41%</b>	<b>-7%</b>	<b>58%</b>
<b>TOTAL</b>		<b>216.605</b>	<b>1.024,71</b>	<b>4,73</b>	<b>196.183</b>	<b>1047,3</b>	<b>5,34</b>	<b>-9%</b>	<b>2%</b>	<b>13%</b>

\*INCL CAP-03 E 16



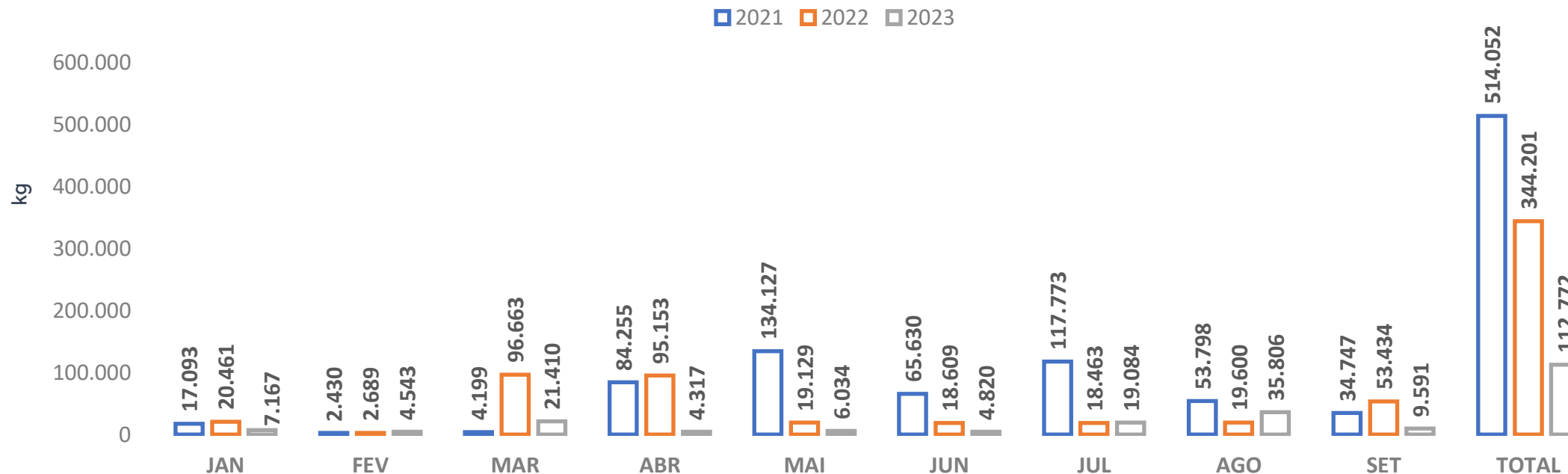
SETEMBRO -2023 - Nº 9

FONTE: ALICEWEB, OUTUBRO, 2023.

Rua Alfredo Pegado Cortez, 1858 – Candelária – Natal (RN), CEP. 59.066-080 – Fone (84) 3231 6291 Cel/Whats 9 9612 7575

E-mail: [abccam@abccam.com.br](mailto:abccam@abccam.com.br) Site: [www.abccam.com.br](http://www.abccam.com.br)

# BRASIL – VOLUME DAS EXPORTAÇÕES DE CAMARÃO 2021-2023 (JAN-SET)



**\*INCL CAMARÃO DE CAPTURA**

**SETEMBRO - 2023 - Nº 9**

FONTE: ALICEWEB, OUTUBRO, 2023.

Rua Alfredo Pegado Cortez, 1858 – Candelária – Natal (RN), CEP. 59.066-080 – Fone (84) 3231 6291 Cel/Whats 9 9612 7575

E-mail: [abccam@abccam.com.br](mailto:abccam@abccam.com.br) Site: [www.abccam.com.br](http://www.abccam.com.br)

## BRASIL – VOLUME E VALOR E PREÇO MÉDIO DAS EXPORTAÇÕES DE CAMARÃO POR ESTADO 2022-2023 (JAN-SET)



PAÍS	2022			2023			%		
	Kg	US\$	US\$/Kg	Kg	US\$	US\$/Kg	Kg	US\$	US\$/Kg
Pará	94.070	1.418.416	15,08	63.001	967.035	15,35	-33%	-32%	1,80%
Rio de Janeiro	1.563	19.013	12,16	16.600	478.496	28,83	962%	2417%	136,96%
São Paulo	13.912	190.450	13,69	15.384	233.989	15,21	11%	23%	11,11%
Maranhão	3.616	44.386	12,27	4.748	54.471	11,47	31%	23%	-6,54%
Espírito Santo	3.649	44.661	12,24	3.738	49.615	13,27	2%	11%	8,45%
Santa Catarina	2.291	25.153	10,98	3.018	32.457	10,75	32%	29%	-2%
Rio Grande do Sul	1.701	22.896	13,46	1.653	22.015	13,32	-3%	-4%	-1%
Paraná	2.610	21.384	8,19	2.098	21.408	10,20	-20%	0%	25%
Bahia	1.237	12.726	10,29	957	11.552	12,07	-23%	-9%	17%
Pernambuco	115.146	677.228	5,88	611	10.320	16,89	-99%	-98%	187%
Alagoas	882	11.955	13,55	625	7.440	11,90	-29%	-38%	-12%
Ceará	34.524	171.711	4,97	339	4.369	12,89	-99%	-97%	159%
Paraíba	69.000	396.111	5,74	0	0	-	-	-	-
Rio Grande do Norte	0	0		0	0		-	-	-
<b>TOTAL</b>	<b>344.201</b>	<b>3.056.090</b>	<b>8,88</b>	<b>112.772</b>	<b>1.893.167</b>	<b>16,79</b>	<b>-67%</b>	<b>-38%</b>	<b>89%</b>

**\*EXPORTAÇÕES TOTAIS DE CAMARÃO INCL PESCA E CULTIVO**

**SETEMBRO - 2023 - Nº9**

FONTE: ALICEWEB, OUTUBRO, 2023.

Rua Alfredo Pegado Cortez, 1858 – Candelária – Natal (RN), CEP. 59.066-080 – Fone (84) 3231 6291 Cel/Whats 9 9612 7575

E-mail: [abccam@abccam.com.br](mailto:abccam@abccam.com.br) Site: [www.abccam.com.br](http://www.abccam.com.br)

## BRASIL – VOLUME E VALOR DAS EXPORTAÇÕES DE CAMARÃO POR DESTINO 2022-2023 (JAN-SET)



PAÍS	2022			2023			%		
	Kg	US\$	US\$/Kg	Kg	US\$	US\$/Kg	Kg	US\$	US\$/Kg
Japão	93.687	1.412.449	15,08	68.422	1.243.835	18,18	-27%	-12%	20,58%
Panamá	5.497	55.507	10,10	7.282	97.833	13,43	32%	76%	33,05%
Noruega	1.342	19.606	14,61	5.341	91.488	17,13	298%	367%	17,25%
Marshall, Ilhas	6.446	73.085	11,34	6.806	86.823	12,76	6%	19%	12,51%
Libéria	3.869	49.952	12,91	5.590	74.400	13,31	44%	49%	3,09%
Singapura	2.626	38.825	14,78	3.709	52.000	14,02	41%	34%	-5,17%
Dinamarca	768	14.003	18,23	1.931	42.901	22,22	151%	206%	21,85%
Hong Kong	2.197	31.474	14,33	3.205	41.282	12,88	-	-	-
Argentina	0	0	-	920	30.072	32,69	-	-	-
Tailândia	1.221	25.423	20,82	1.043	23.849	22,87	-15%	-6%	9,82%
Malta	1.156	15.322	13,25	1.263	17.597	13,93	9%	15%	5,12%
Bahamas	1.268	14.974	11,81	1.206	16.123	13,37	-5%	8%	13,21%
<b>SUB-TOTAL</b>	120.077	1.750.620	14,58	106.718	1.818.203	17,04	-11%	4%	16,86%
<b>OUTROS</b>	224.124	1.305.470	5,82	6.054	74.964	12,38	-97%	-94%	112,58%
<b>TOTAL</b>	<b>344.201</b>	<b>3.056.090</b>	<b>8,88</b>	<b>112.772</b>	<b>1.893.167</b>	<b>16,79</b>	<b>-67%</b>	<b>-38%</b>	<b>89%</b>

**\*EXPORTAÇÕES TOTAIS DE CAMARÃO INCL PESCA E CULTIVO**

**SETEMBRO -2023 - Nº 9**

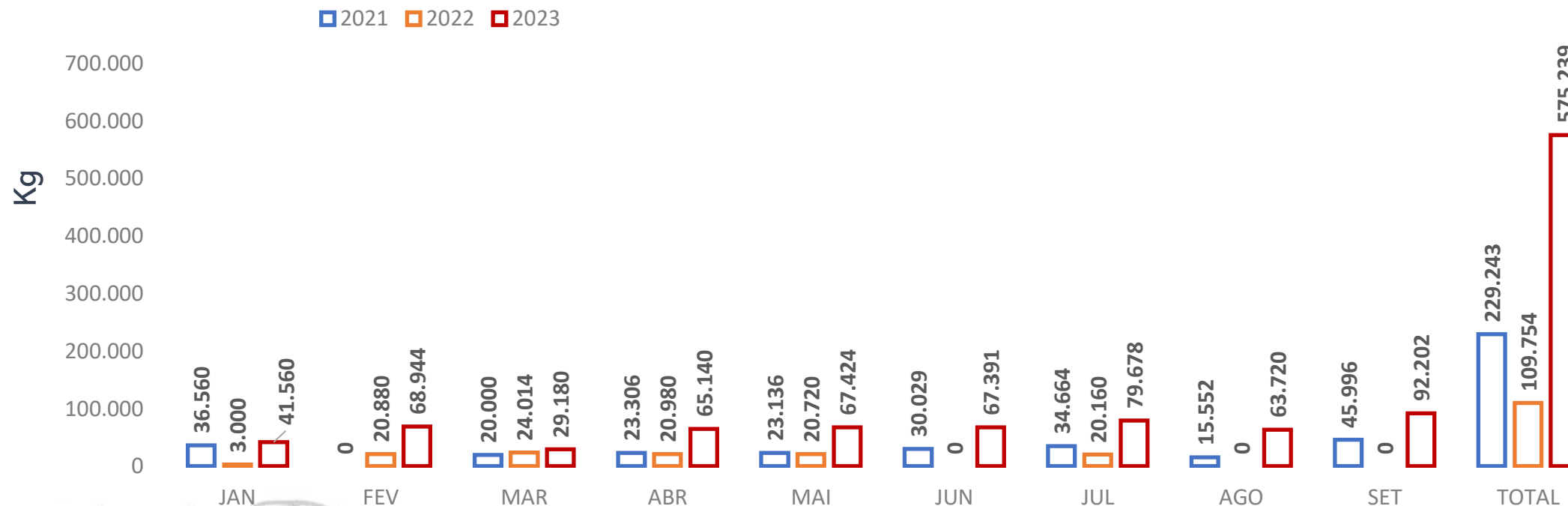
FONTE: ALICEWEB, OUTUBRO, 2023.

Rua Alfredo Pegado Cortez, 1858 – Candelária – Natal (RN), CEP. 59.066-080 – Fone (84) 3231 6291 Cel/Whats 9 9612 7575

E-mail: abccam@abccam.com.br Site: [www.abccam.com.br](http://www.abccam.com.br)



# BRASIL – VOLUME DAS IMPORTAÇÕES DE CAMARÃO 2021-2023 (JAN-SET)



SETEMBRO -2023 - Nº 9

FONTE: ALICEWEB, OUTUBRO, 2023.

Rua Alfredo Pegado Cortez, 1858 – Candelária – Natal (RN), CEP. 59.066-080 – Fone (84) 3231 6291 Cel/Whats 9 9612 7575

E-mail: [abccam@abccam.com.br](mailto:abccam@abccam.com.br) Site: [www.abccam.com.br](http://www.abccam.com.br)

## BRASIL – VOLUME E VALOR DAS IMPORTAÇÕES DE CAMARÃO POR UF 2022-2023 (JAN-SET)



UF	2022			2023			%		
	Kg	US\$	US\$/Kg	Kg	US\$	US\$/Kg	Kg	US\$	US\$/Kg
Santa Catarina	109.632	961.078	8,77	363.336	2.968.486	8,17	231,41%	208,87%	-6,80%
Rio de Janeiro	0	0	-	125.660	974.405	7,75	-	-	-
Pernambuco	0	0	-	61.600	455.088	7,39	-	-	-
São Paulo	0	0	-	21.600	150.420	6,96	-	-	-
Ceará	0	0	-	3.036	46.710	15,39	-	-	-
Rio Grande do Norte	2	10.857	5428,50	7	13.614	1944,86	250,00%	25,39%	-64,17%
Rio Grande do Sul	120	834	6,95	0	0	-	-	-	-
<b>Total</b>	<b>109.754</b>	<b>972.769</b>	<b>8,86</b>	<b>575.239</b>	<b>4.608.723</b>	<b>8,01</b>	<b>424%</b>	<b>374%</b>	<b>-10%</b>

## BRASIL – VOLUME, VALOR E PREÇO MÉDIO DAS IMPORTAÇÕES DE CAMARÃO POR ORIGEM 2022-2023 (JAN-SET)

PAÍS	2022			2023			%		
	Kg	US\$	US\$/Kg	Kg	US\$	US\$/Kg	Kg	US\$	US\$/Kg
Equador	82.740	730.810	8,83	446.320	3.661.160	8,20	439%	401%	-7%
Argentina	27.012	231.102	8,56	125.876	887.239	7,05	366%	284%	-18%
Estados Unidos	0	0	-	3.043	60.324	19,82	-	-	-
Tailândia	2	10.857	5.428,50	0	0	-	-	-	-
<b>Total Geral</b>	<b>109.754</b>	<b>972.769</b>	<b>8,86</b>	<b>575.239</b>	<b>4.608.723</b>	<b>8,01</b>	<b>424%</b>	<b>374%</b>	<b>-10%</b>

SETEMBRO -2023 - Nº 9

FONTE: ALICEWEB, OUTUBRO, 2023.

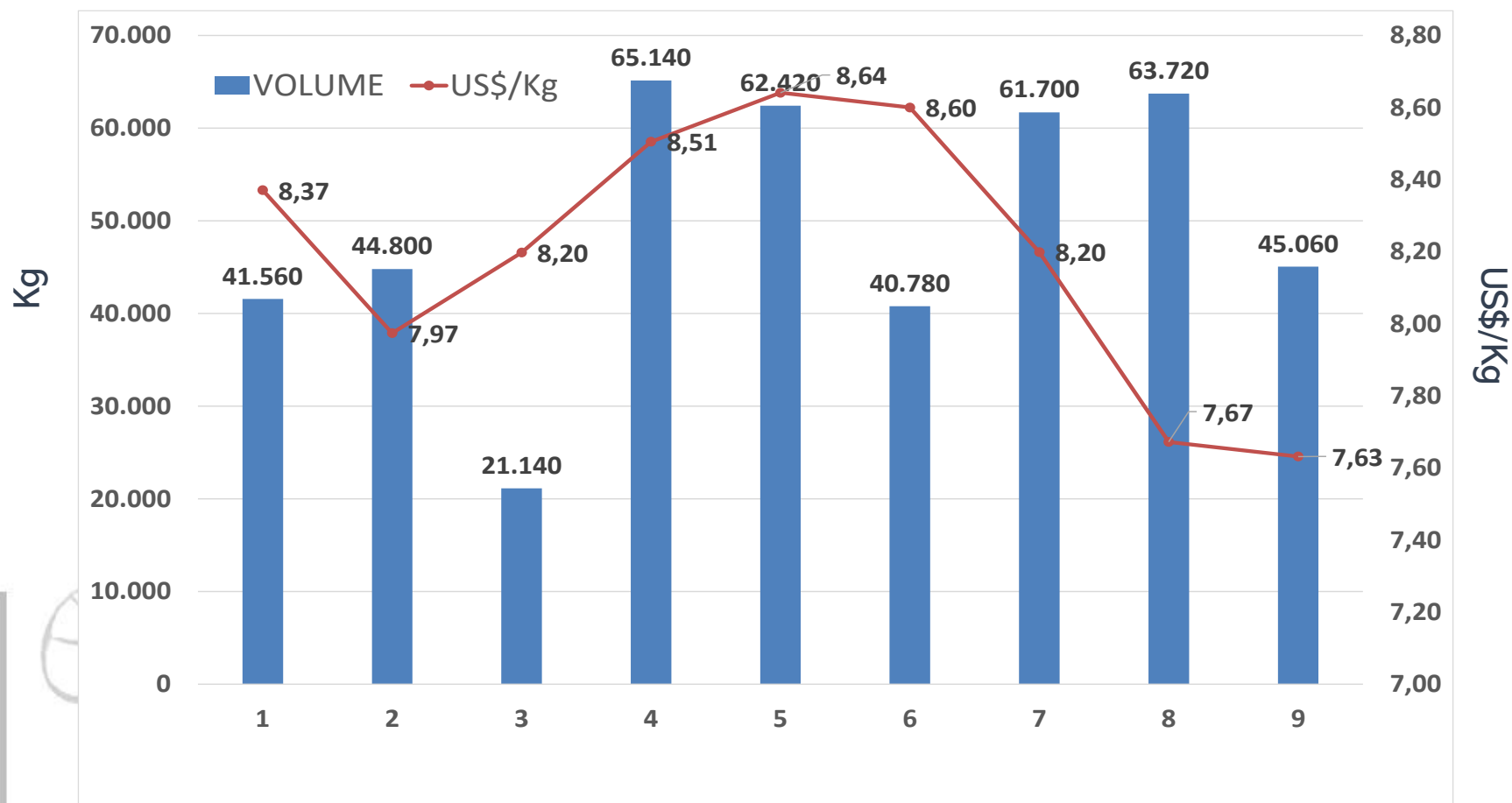
Rua Alfredo Pegado Cortez, 1858 – Candelária – Natal (RN), CEP. 59.066-080 – Fone (84) 3231 6291 Cel/Whats 9 9612 7575

E-mail: abccam@abccam.com.br Site: [www.abccam.com.br](http://www.abccam.com.br)

# BRASIL – COMPORTAMENTO DAS IMPORTAÇÕES DE CAMARÕES DO BRASIL DO EQUADOR 2023 (JAN-SET)



**ABCC**  
Associação Brasileira  
de Criadores de Camarão



SETEMBRO -2023 - Nº 9

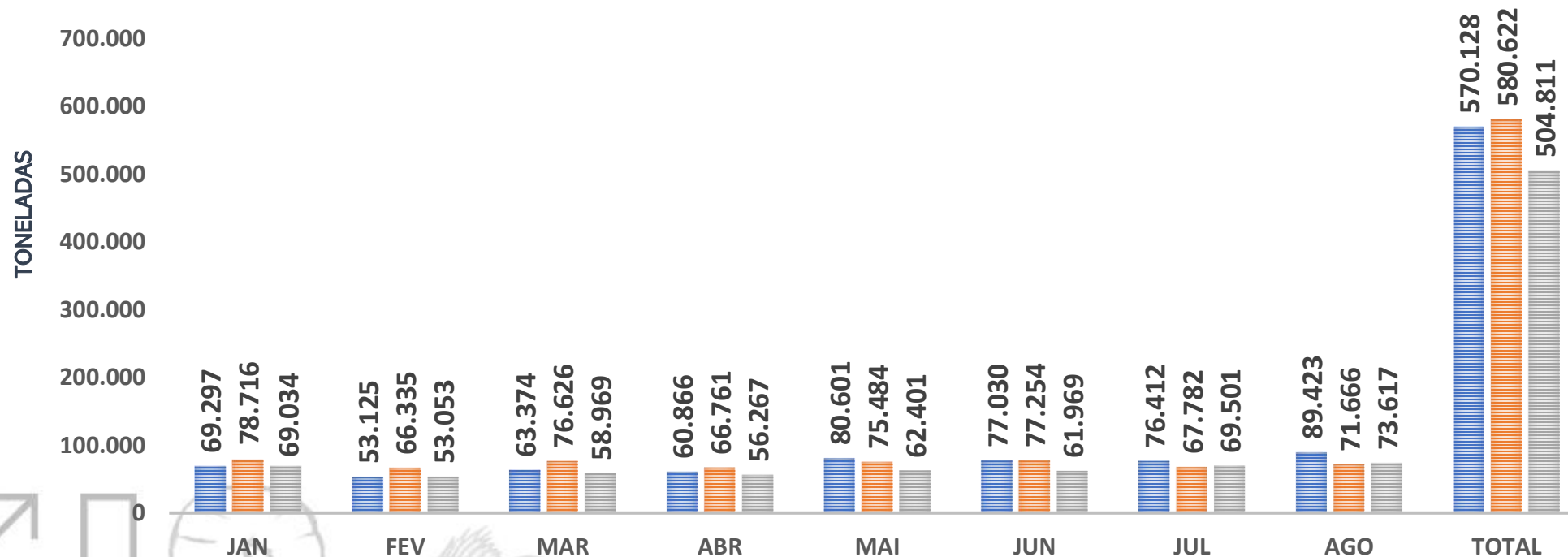
FONTE:NOAA, OUTUBRO, 2023.

Rua Alfredo Pegado Cortez, 1858 – Candelária – Natal (RN), CEP. 59.066-080 – Fone (84) 3231 6291 Cel/Whats 9 9612 7575  
E-mail: [abccam@abccam.com.br](mailto:abccam@abccam.com.br) Site: [www.abccam.com.br](http://www.abccam.com.br)

# EUA – VOLUME DAS IMPORTAÇÕES DE CAMARÃO 2021-2023(JAN-AGO)



■ 2021 ■ 2022 ■ 2023



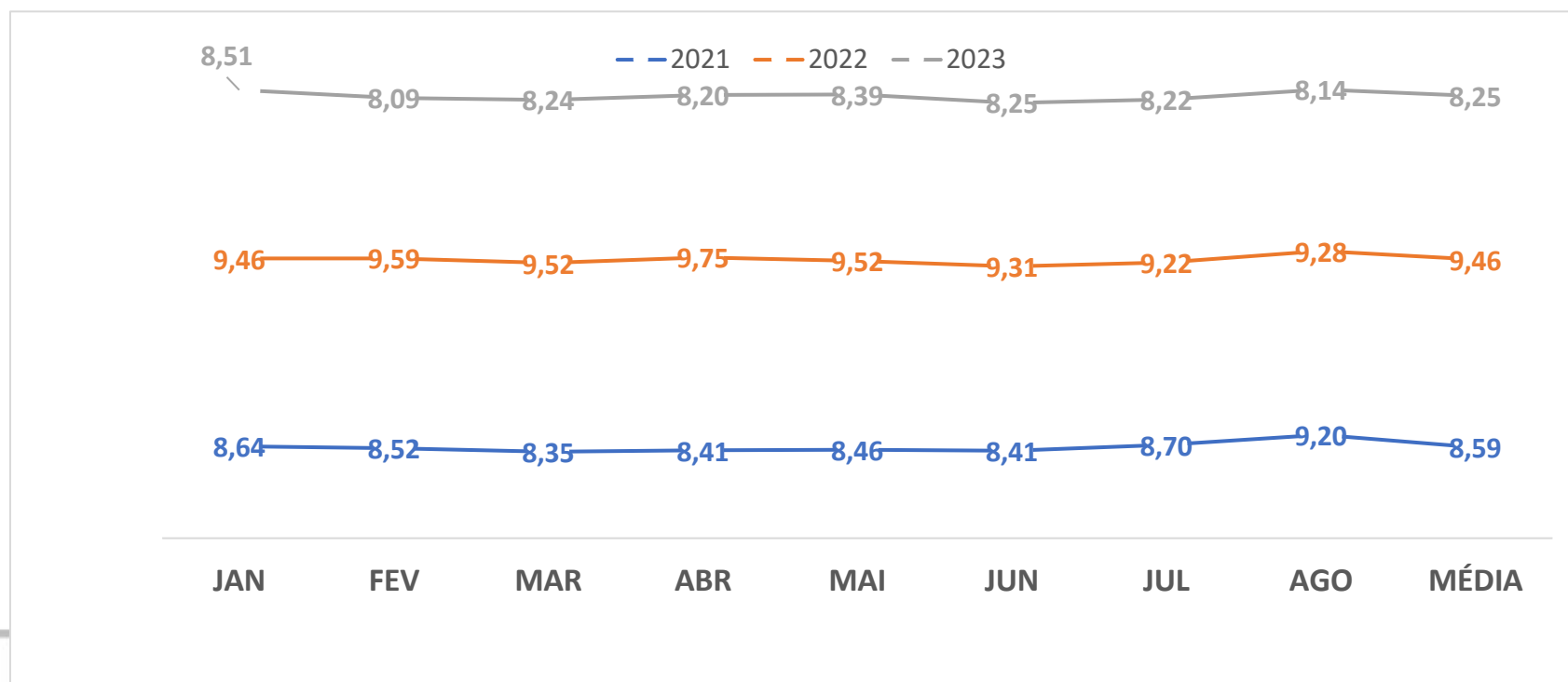
SETEMBRO -2023 - Nº 9

FONTE:NOAA, OUTUBRO, 2023.

Rua Alfredo Pegado Cortez, 1858 – Candelária – Natal (RN), CEP. 59.066-080 – Fone (84) 3231 6291 Cel/Whats 9 9612 7575  
E-mail: [abccam@abccam.com.br](mailto:abccam@abccam.com.br) Site: [www.abccam.com.br](http://www.abccam.com.br)



## EUA – PREÇO MÉDIO DAS IMPORTAÇÕES DE CAMARÃO 2021-2023 (JAN-AGO)



SETEMBRO -2023 - Nº 9

FONTE:NOAA, OUTUBRO, 2023.

Rua Alfredo Pegado Cortez, 1858 – Candelária – Natal (RN), CEP. 59.066-080 – Fone (84) 3231 6291 Cel/Whats 9 9612 7575  
E-mail: [abccam@abccam.com.br](mailto:abccam@abccam.com.br) Site: [www.abccam.com.br](http://www.abccam.com.br)

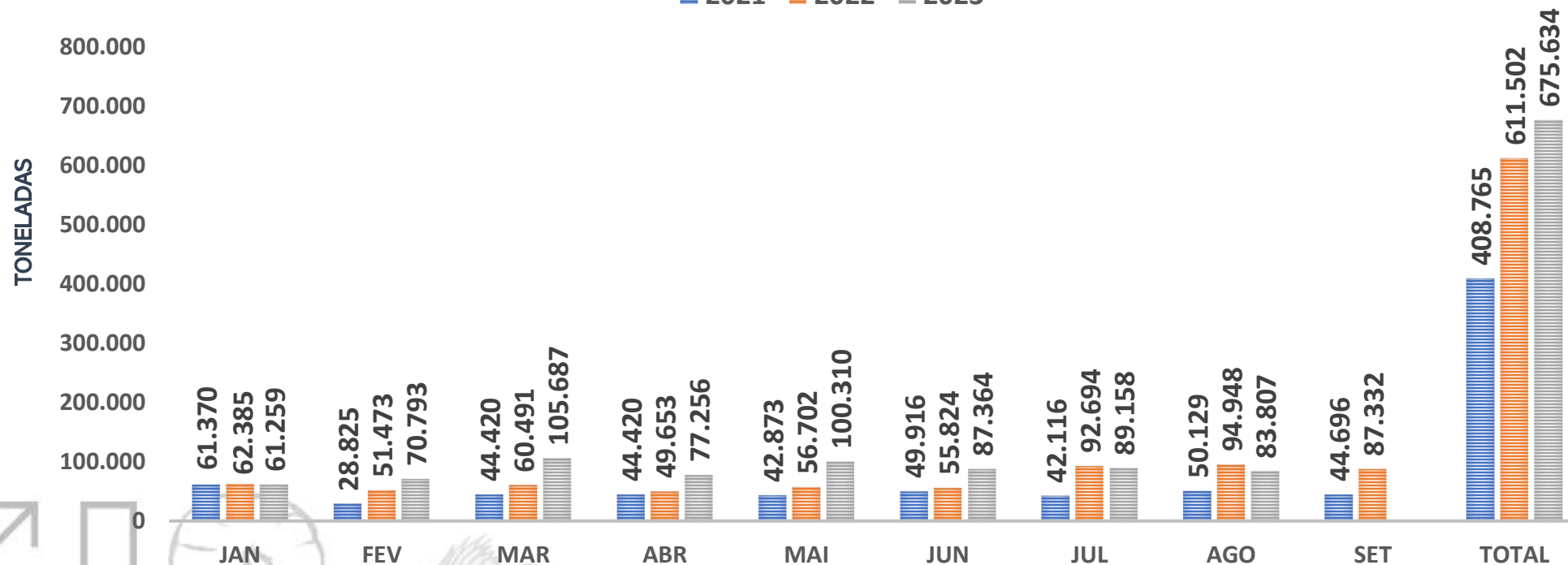
# CHINA – VOLUME DAS IMPORTAÇÕES DE CAMARÃO

## 2021-2023 (JAN-SET)



**ABCC**  
Associação Brasileira  
de Criadores de Camarão

■ 2021 ■ 2022 ■ 2023



SETEMBRO -2023 - Nº9

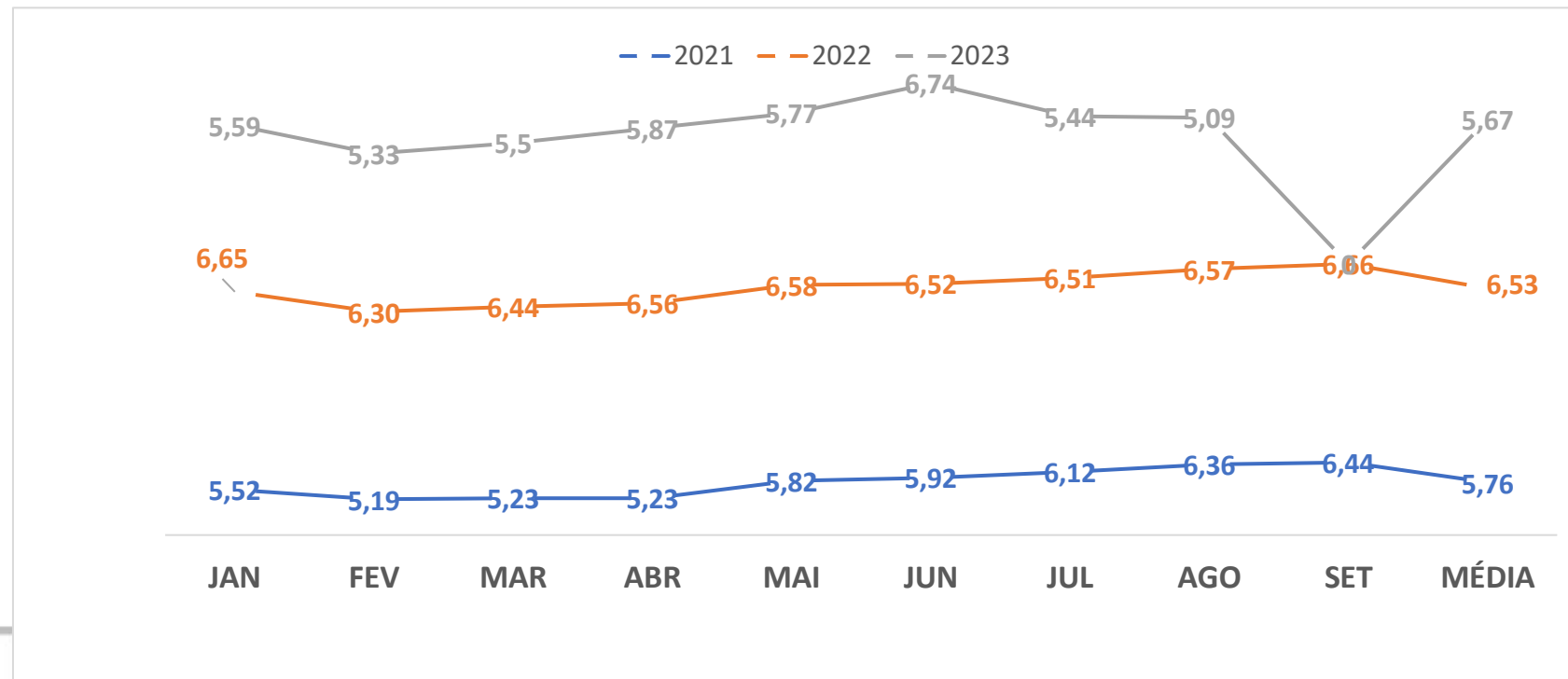
FONTE: UNDERCURRENTNEWS, OUTUBRO, 2023

Rua Alfredo Pegado Cortez, 1858 – Candelária – Natal (RN), CEP. 59.066-080 – Fone (84) 3231 6291 Cel/Whats 9 9612 7575

E-mail: [abccam@abccam.Ocom.br](mailto:abccam@abccam.Ocom.br) Site: [www.abccam.com.br](http://www.abccam.com.br)



## CHINA – PREÇO MÉDIO DAS IMPORTAÇÕES DE CAMARÃO 2020-2022 (JAN-SET)



SETEMBRO -2023 - Nº 9

FONTE: UNDECURRENT NEWS, OUTUBRO, 2023

Rua Alfredo Pegado Cortez, 1858 – Candelária – Natal (RN), CEP. 59.066-080 – Fone (84) 3231 6291 Cel/Whats 9 9612 7575

E-mail: [abccam@abccam.com.br](mailto:abccam@abccam.com.br) Site: [www.abccam.com.br](http://www.abccam.com.br)

# UE – PREÇOS UNIÃO EUROPEIA EM SETEMBRO 2023



Food and Agriculture Organization of the United Nations		EUROPEAN PRICE REPORT			September 2023		
Fish Species Trade Name	Product Form	Grading	Price per kg		Reference & Area	Origin	
			As stated	EUR USD			
<b>CRUSTACEANS</b>							
Whiteleg shrimp/ Crevette pattes blanches/Camarón patiblanco <i>Penaeus vannamei</i>	PD, chemical treatment 100% net weight treated with non-phosphate	31-40 polb	8.43	8.85 =	Europe CFR	Indonesia	
		41-50	7.43	7.80 =			
		51-60	7.14	7.50 =			
		61-70	7.10	7.45 =			
		71-90	6.95	7.30 =			
	tails	21-25 pol/kg	91-120	6.90	7.25 =	Italy CPT	Ecuador
			26-30	8.09	8.52 +		
			28-30	7.71	8.12 +		
			31-40	7.35	7.74 +		
			41-50	6.41	6.75 +		
			51-60	6.58	6.93 +		
	cooked and peeled	21-25 pol/kg	61-70	6.50	6.84	United Kingdom retail	India
			26-30	7.95	8.37		
			28-30	10.08	10.61 +		
			31-35	9.05	9.53 +		
36-40			9.51	10.01 +			
Head-on	20-30 pol/kg	41-50	6.64	6.99	Spain wholesale FOB	Ecuador	
		51-60	5.96	6.27			
Frozen	30-40 pol/kg	20-30 pol/kg	GBP 16.25	18.68 19.82	United States of America CIF	Peru	
		40-50	6.60	6.95 +			
		50-60	6.05	7.07 -			
frozen, headless	30-40 pol/kg	51-60 polb	5.60	5.89 -	India	Viet Nam	
		50-60	5.25	5.53 =			
		51-60 polb	13.99	14.69			
Argentine red shrimp/ Salicooke rouge d'Argentine/ Camarón langostin argentino <i>Plecticus muelleri</i>	Head-on, shell-on	10-20 pol/kg	7.00	8.00 -	Spain EXW	Argentina	
		20-30	7.00	7.37 -			
		30-40	6.90	7.26 -			
		40-60	6.80	7.16 -			
	frozen on board	10-20 pol/kg	20-30	7.35	7.74	FOB	Argentina
			20-30	6.99	7.36		
			31-50	9.45	9.95		
			L1	8.55	9.00 ^		
	Headless, shell-on	16-20 polb	20-30	8.83	9.27	United States of America CIF	Argentina
			21-25	12.49	13.12		
26-30			9.05	9.50			
31-41			10.71	11.25			
Head-on, shell-on	L1	Headless, shell-on	5.41	5.68 ^	United States of America CIF	Argentina	
		C1	9.05	9.50 ^			



FONTE: GLOBFISH, OUTUBRO, 2023.

## SETEMBRO -2023 - Nº 9

Rua Alfredo Pegado Cortez, 1858 – Candelária – Natal (RN), CEP. 59.066-080 – Fone (84) 3231 6291 Cel/Whats 9 9612 7575

E-mail: [abccam@abccam.com.br](mailto:abccam@abccam.com.br) Site: [www.abccam.com.br](http://www.abccam.com.br)



# DIRETORIA BIÊNIO DE 2022-2024



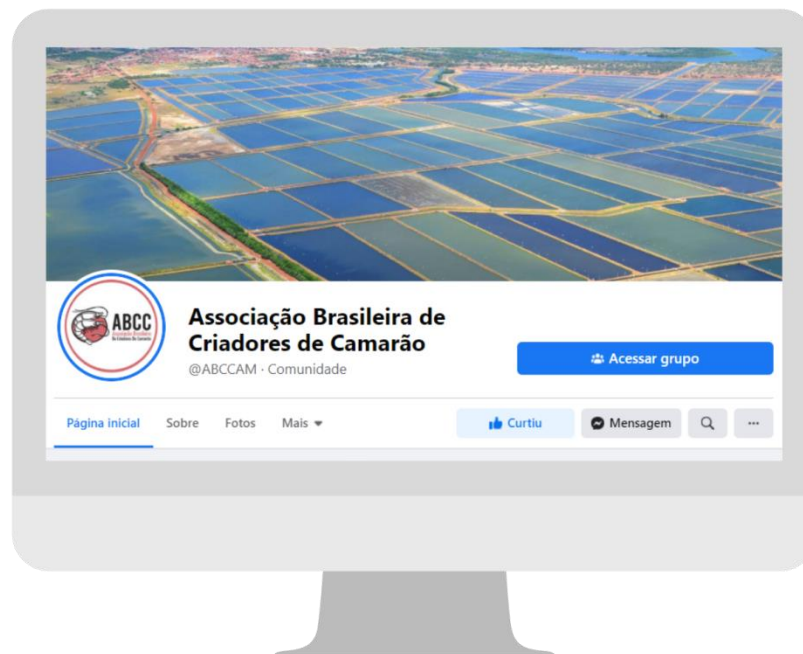
CARGOS	DIRETORIA
Presidente:	Itamar Rocha
Vice Presidente:	Newton Bacurau
Diretor Secretário:	Silvana Pereira
Diretor Financeiro:	José Bonifácio
Diretor Técnico:	Enox Maia
Diretor Comercial:	Marcelo Carvalho
Diretor de Laboratório:	Cristiano Santana
Diretor de Insumos:	Diego Maia Rocha
<b>Conselho Fiscal (3 Titulares e 2 Suplente)</b>	
Titular I:	André Jansen de Oliveira
Titular II:	Luiz Paulo Henriques
Titular III:	Hudson Makson Lucena
Suplente I:	Adriano Ferreira
Suplente II:	Tennyson Bacurau

SETEMBRO -2023 - Nº 9

Rua Alfredo Pegado Cortez, 1858 – Candelária – Natal (RN), CEP. 59.066-080 – Fone (84) 3231 6291 Cel/Whats 9 9612 7575

E-mail: [abccam@abccam.com.br](mailto:abccam@abccam.com.br) Site: [www.abccam.com.br](http://www.abccam.com.br)

# Siga-nos em nossas redes sociais!



SETEMBRO -2023 - Nº 9

Rua Alfredo Pegado Cortez, 1858 – Candelária – Natal (RN), CEP. 59.066-080 – Fone (84) 3231 6291 Cel/Whats 9 9612 7575

E-mail: [abccam@abccam.com.br](mailto:abccam@abccam.com.br) Site: [www.abccam.com.br](http://www.abccam.com.br)



**VENHA PARA O  
MAIOR EVENTO DA  
AQUICULTURA  
BRASILEIRA!!!**

**SETEMBRO -2023 - Nº 9**

Rua Alfredo Pegado Cortez, 1858 – Candelária – Natal (RN), CEP. 59.066-080 – Fone (84) 3231 6291 Cel/Whats 9 9612 7575

E-mail: [abccam@abccam.com.br](mailto:abccam@abccam.com.br) Site: [www.abccam.com.br](http://www.abccam.com.br)





**SETEMBRO -2023 - Nº 9**

Rua Alfredo Pegado Cortez, 1858 – Candelária – Natal (RN), CEP. 59.066-080 – Fone (84) 3231 6291 Cel/Whats 9 9612 7575

E-mail: [abccam@abccam.com.br](mailto:abccam@abccam.com.br) Site: [www.abccam.com.br](http://www.abccam.com.br)