

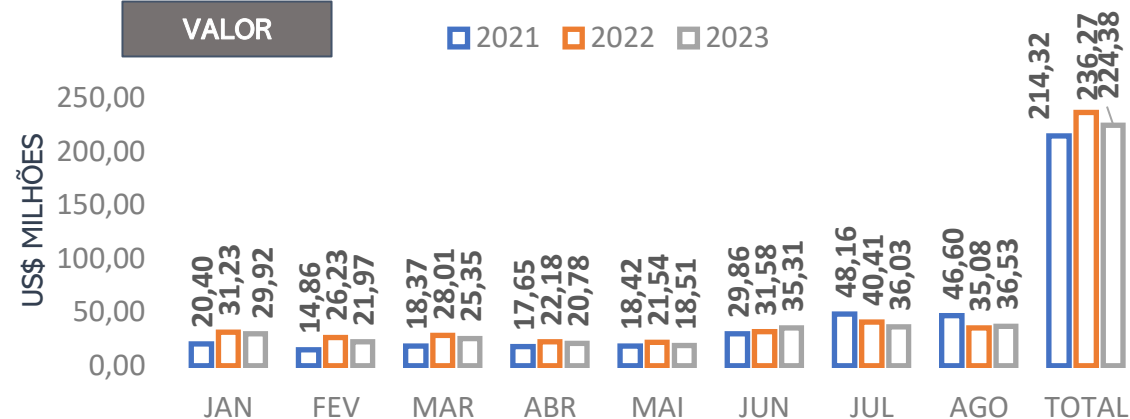
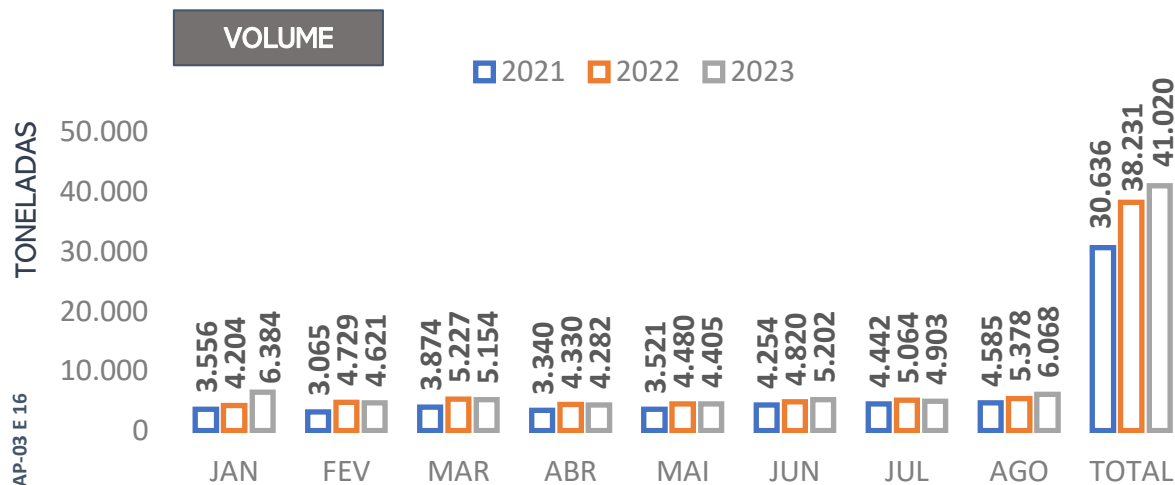
# BALANÇA COMERCIAL DE PESCADO



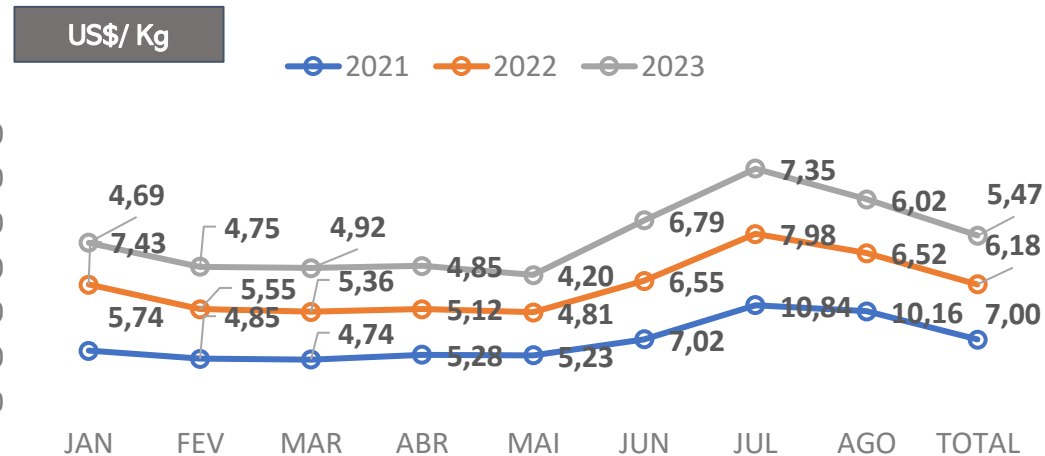
**ABCC**  
Associação Brasileira  
de Criadores de Camarão

AGOSTO -2023 - Nº 8

# BRASIL – VOLUME E VALOR E PREÇO MÉDIO DAS EXPORTAÇÕES DE PESCADO 2021-2023 (JAN-AGO)



\*INCL CAP-03 E 16



## AGOSTO -2023 - Nº 08

FONTE: ALICEWEB, SETEMBRO, 2023.

Rua Alfredo Pegado Cortez, 1858 – Candelária – Natal (RN), CEP. 59.066-080 – Fone (84) 3231 6291 Cel/Whats 9 9612 7575

E-mail: [abccam@abccam.com.br](mailto:abccam@abccam.com.br) Site: [www.abccam.com.br](http://www.abccam.com.br)



## BRASIL – VOLUME E VALOR DAS EXPORTAÇÕES DE PESCADO POR ESTADO 2022-2023 (JAN-AGO)

| ANO       |    | 2022         |              |         | 2023         |              |         | %        |         |           |
|-----------|----|--------------|--------------|---------|--------------|--------------|---------|----------|---------|-----------|
| RANKING   | UF | VOLUME (TON) | US\$ MILHÕES | US\$/Kg | VOLUME (TON) | US\$ MILHÕES | US\$/Kg | % VOLUME | % VALOR | % US\$/Kg |
| 1º        | CE | 6.687        | 57,35        | 8,58    | 6.554        | 53,23        | 8,12    | -2%      | -7%     | -5%       |
| 2º        | PA | 6.022        | 44,11        | 7,32    | 6.331        | 46,05        | 7,27    | 5%       | 4%      | -1%       |
| 3º        | SC | 7.855        | 24,73        | 3,15    | 11.403       | 29,04        | 2,55    | 45%      | 17%     | -19%      |
| 4º        | RN | 3.009        | 31,98        | 10,63   | 2.195        | 22,70        | 10,34   | -27%     | -29%    | -3%       |
| 5º        | BA | 1.649        | 16,87        | 10,23   | 1.249        | 16,17        | 12,94   | -24%     | -4%     | 27%       |
| 6º        | SP | 2.935        | 15,25        | 5,20    | 2.083        | 13,06        | 6,27    | -29%     | -14%    | 21%       |
| 7º        | PR | 3.401        | 9,69         | 2,85    | 3.575        | 12,47        | 3,49    | 5%       | 29%     | 22%       |
| 8º        | RS | 2.972        | 8,67         | 2,92    | 4.878        | 11,19        | 2,29    | 64%      | 29%     | -21%      |
| 9º        | ES | 754          | 7,13         | 9,45    | 524          | 4,59         | 8,77    | -31%     | -36%    | -7%       |
| 10º       | PE | 706          | 5,18         | 7,33    | 537          | 4,41         | 8,21    | -24%     | -15%    | 12%       |
| SUB-TOTAL |    | 35.990       | 220,95       | 6,14    | 39.329       | 212,91       | 5,41    | 9%       | -4%     | -12%      |
| OUTROS    |    | 2.241        | 15,32        | 6,84    | 1.691        | 11,47        | 6,78    | -25%     | -25%    | -1%       |
| TOTAL     |    | 38.231       | 236,27       | 6,18    | 41.020       | 224,38       | 5,47    | 7%       | -5%     | -11%      |

\*INCL CAP-03 E 16



AGOSTO -2023 - Nº 8

FONTE: ALICEWEB, SETEMBRO, 2023.

Rua Alfredo Pegado Cortez, 1858 – Candelária – Natal (RN), CEP. 59.066-080 – Fone (84) 3231 6291 Cel/Whats 9 9612 7575

E-mail: abccam@abccam.com.br Site: [www.abccam.com.br](http://www.abccam.com.br)

# BRASIL – VOLUME E VALOR DAS EXPORTAÇÕES DE PESCADO POR PRODUTO 2022-2023 (JAN-AGO)



**ABCC**  
Associação Brasileira  
de Criadores de Camarão

| RANKING | ANO<br>DESCRIÇÃO NCM  | 2022          |               |             | 2023          |               |             | %           |             |             |
|---------|---|---------------|---------------|-------------|---------------|---------------|-------------|-------------|-------------|-------------|
|         |   | VOLUME (TON)  | US\$ MILHÕES  | US\$/Kg     | VOLUME (TON)  | US\$ MILHÕES  | US\$/Kg     | % VOLUME    | % VALOR     | % US\$/Kg   |
| 1º      | Outros peixes, exceto fígados, ovas e sêmen   | 17.547,25     | 87,97         | 5,01        | 19.079        | 80,61         | 4,22        | 9%          | -8%         | -16%        |
| 2º      | Lagostas congeladas   | 1.279,01      | 41,91         | 32,77       | 1.656         | 40,61         | 24,53       | 29%         | -3%         | -25%        |
| 3º      | Preparações e conservas de atuns, bonitos-listrados e bonitos-cachorros, inteiros ou em pedaços, exceto peixes picados              | 3.087,41      | 12,88         | 4,17        | 3.127         | 14,71         | 4,71        | 1%          | 14%         | 13%         |
| 4º      | Cabeças, caudas e bexigas natatórias, de peixes   | 398,17        | 13,14         | 33,00       | 415           | 10,65         | 25,64       | 4%          | -19%        | -22%        |
| 5º      | Filés de tilápias (frescos, refrigerados ou congelados)   | 771,01        | 4,08          | 5,29        | 1.384         | 9,25          | 6,69        | 79%         | 127%        | 26%         |
| 6º      | Albacoras-bandolim (patudos), frescos ou refrigerados, exceto fígado, ovas, sêmen, ou filés e outras carnes da posição 0304         | 907,65        | 8,59          | 9,47        | 940           | 8,85          | 9,41        | 4%          | 3%          | -1%         |
| 7º      | Extratos e sucos de carnes, de peixes ou de crustáceos ou de outros invertebrados aquáticos   | 542,33        | 7,39          | 13,62       | 459           | 6,08          | 13,23       | -15%        | -18%        | -3%         |
| 8º      | Espadarte (Xiphias gladius), frescos ou refrigerados  | 1.016,31      | 6,23          | 6,13        | 1.008         | 6,07          | 6,03        | -1%         | -3%         | -2%         |
| 9º      | Outras preparações e conservas de peixes  | 794,35        | 3,24          | 4,08        | 1.113         | 4,70          | 4,23        | 40%         | 45%         | 4%          |
| 10º     | Albacoras ou atuns-de-barbatanas-amarelas, frescos ou refrigerados, exceto fígado, ovas, sêmen, ou filés e outras carnes da posição | 480,89        | 4,42          | 9,20        | 492           | 4,67          | 9,49        | 2%          | 6%          | 3%          |
| 11º     | Tilápias (oreochromis spp.), congeladas   | 3.405,79      | 8,5644        | 2,51        | 2.006         | 4,13          | 2,06        | -41%        | -52%        | -18%        |
| 12º     | Peixes ornamentais de água doce   | 40,24         | 4,34          | 107,82      | 29            | 3,86          | 132,99      | -28%        | -11%        | 23%         |
| 13º     | Cavalinhas, congeladas  | 1.326,07      | 1,47          | 1,11        | 3.262         | 3,48          | 1,07        | 146%        | 136%        | -4%         |
| 14º     | Albacoras e atuns-de-barbatana-amarela, congelados, exceto fígado, ovas, sêmen, ou filés e outras carnes da posição 0304            | 714,60        | 1,29          | 1,80        | 1.211         | 2,97          | 2,45        | 69%         | 130%        | 36%         |
| 15º     | Filés de outros peixes, congelados  | 175,51        | 1,39          | 7,93        | 264           | 2,89          | 10,97       | 50%         | 108%        | 38%         |
|         | <b>SUB-TOTAL</b>  | <b>32.487</b> | <b>207</b>    | <b>6,37</b> | <b>36.443</b> | <b>204</b>    | <b>5,58</b> | <b>12%</b>  | <b>-2%</b>  | <b>-12%</b> |
|         | <b>OUTROS</b>   | <b>5.744</b>  | <b>29</b>     | <b>5,11</b> | <b>4.577</b>  | <b>21</b>     | <b>4,56</b> | <b>-20%</b> | <b>-29%</b> | <b>-11%</b> |
|         | <b>TOTAL</b>  | <b>38.231</b> | <b>236,27</b> | <b>6,18</b> | <b>41.020</b> | <b>224,38</b> | <b>5,47</b> | <b>7%</b>   | <b>-5%</b>  | <b>-11%</b> |

\*INCL CAP-03 E 16



**AGOSTO -2023 - Nº 8**

FONTE: ALICEWEB, SETEMBRO, 2023.

Rua Alfredo Pegado Cortez, 1858 – Candelária – Natal (RN), CEP. 59.066-080 – Fone (84) 3231 6291 Cel/Whats 9 9612 7575

E-mail: [abccam@abccam.com.br](mailto:abccam@abccam.com.br) Site: [www.abccam.com.br](http://www.abccam.com.br)

## BRASIL – VOLUME E VALOR DAS EXPORTAÇÕES DE PESCADO POR DESTINO 2022-2023 (JAN-AGO)



**ABCC**  
Associação Brasileira  
de Criadores de Camarão

| ANO              |                         | 2022          |               |             | 2023          |               |             | %          |            |             |
|------------------|-------------------------|---------------|---------------|-------------|---------------|---------------|-------------|------------|------------|-------------|
| RANKING          | PAÍS                    | VOLUME (TON)  | US\$ MILHÕES  | US\$/Kg     | VOLUME (TON)  | US\$ MILHÕES  | US\$/Kg     | % VOLUME   | % VALOR    | % US\$/Kg   |
| 1º               | Estados Unidos          | 16.822        | 125,20        | 7,44        | 16.366        | 113,12        | 6,91        | -3%        | -10%       | -7%         |
| 2º               | China                   | 3.927         | 22,46         | 5,72        | 3.109         | 19,58         | 6,30        | -21%       | -13%       | 10%         |
| 3º               | Hong Kong               | 474           | 14,87         | 31,40       | 432           | 11,30         | 26,16       | -9%        | -24%       | -17%        |
| 4º               | Taiwan (Formosa)        | 974           | 9,55          | 9,81        | 932           | 10,50         | 11,27       | -4%        | 10%        | 15%         |
| 5º               | Argentina               | 1.713         | 6,77          | 3,95        | 2.306         | 10,22         | 4,43        | 35%        | 51%        | 12%         |
| 6º               | República Dominicana    | 681           | 3,08          | 4,52        | 892           | 4,63          | 5,19        | 31%        | 50%        | 15%         |
| 7º               | Austrália               | 89            | 3,78          | 42,46       | 118           | 4,02          | 34,10       | 32%        | 6%         | -20%        |
| 8º               | Coreia do Sul           | 1.051         | 3,78          | -7,00       | 860           | 3,35          | 3,90        | -18%       | -11%       | -156%       |
| 9º               | Países Baixos (Holanda) | 136           | 2,29          | 16,81       | 216           | 3,13          | 14,50       | 59%        | 37%        | -14%        |
| 10º              | Peru                    | 1.036         | 4,03          | 3,89        | 968           | 3,13          | 3,23        | -7%        | -22%       | -17%        |
| <b>SUB-TOTAL</b> |                         | <b>26.904</b> | <b>195,81</b> | <b>7,28</b> | <b>26.198</b> | <b>182,99</b> | <b>6,98</b> | <b>-3%</b> | <b>-7%</b> | <b>-4%</b>  |
| <b>OUTROS</b>    |                         | <b>11.327</b> | <b>40,46</b>  | <b>3,57</b> | <b>14.822</b> | <b>41,39</b>  | <b>2,79</b> | <b>31%</b> | <b>2%</b>  | <b>-22%</b> |
| <b>TOTAL</b>     |                         | <b>38.231</b> | <b>236,27</b> | <b>6,18</b> | <b>41.020</b> | <b>224,38</b> | <b>5,47</b> | <b>7%</b>  | <b>-5%</b> | <b>-11%</b> |

\*INCL CAP-03 E 16



**AGOSTO -2023 - Nº 8**

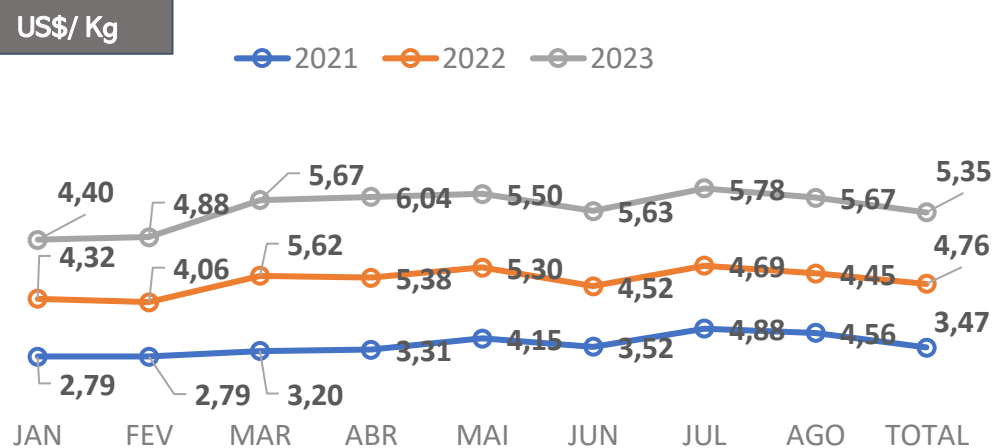
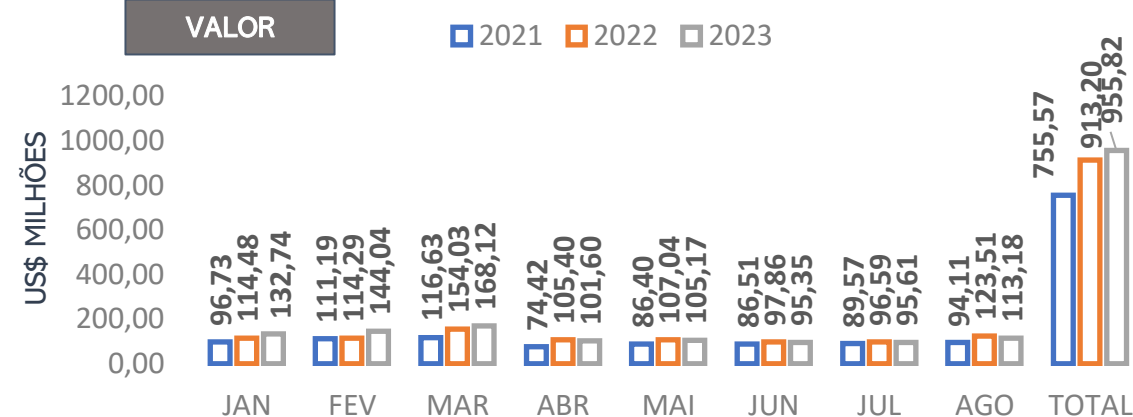
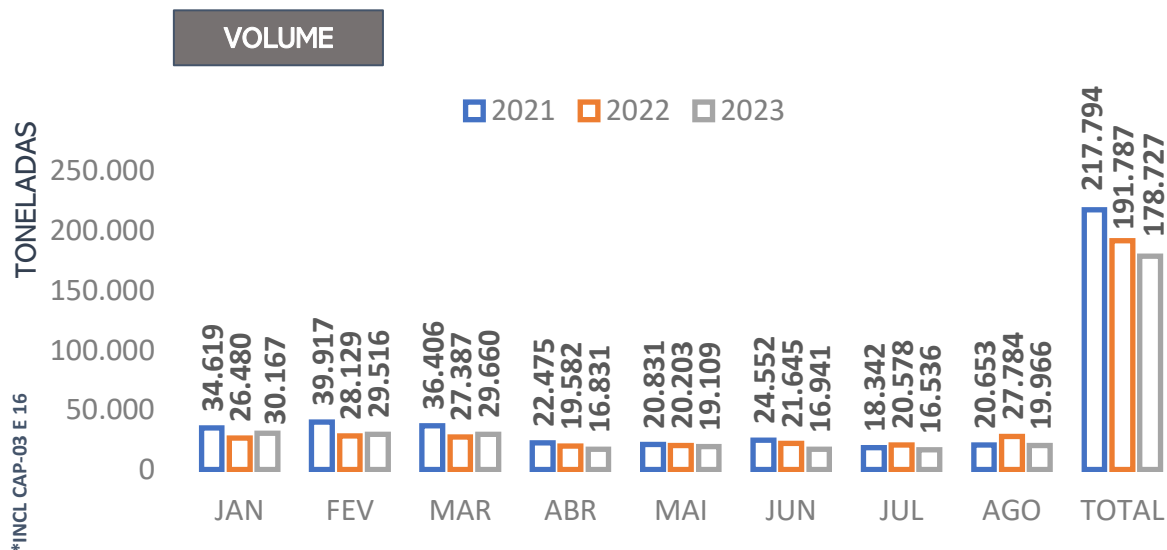
FONTE: ALICEWEB, SETEMBRO, 2023.

Rua Alfredo Pegado Cortez, 1858 – Candelária – Natal (RN), CEP. 59.066-080 – Fone (84) 3231 6291 Cel/Whats 9 9612 7575

E-mail: [abccam@abccam.com.br](mailto:abccam@abccam.com.br) Site: [www.abccam.com.br](http://www.abccam.com.br)



# BRASIL – VOLUME E VALOR E PREÇO MÉDIO DAS IMPORTAÇÕES DE PESCADO 2021-2023 (JAN-AGO)



## AGOSTO -2023 - Nº 8

FONTES: ALICEWEB, SETEMBRO, 2023.

Rua Alfredo Pegado Cortez, 1858 – Candelária – Natal (RN), CEP. 59.066-080 – Fone (84) 3231 6291 Cel/Whats 9 9612 7575

E-mail: abccam@abccam.com.br Site: [www.abccam.com.br](http://www.abccam.com.br)

## BRASIL – VOLUME E VALOR DAS IMPORTAÇÕES DE PESCADO POR ESTADO 2022-2023 (JAN-AGO)



| ANO              |                   | 2022           |               |             | 2023           |               |             | %           |             |            |
|------------------|-------------------|----------------|---------------|-------------|----------------|---------------|-------------|-------------|-------------|------------|
| RANKING          | UF                | VOLUME (TON)   | US\$ MILHÕES  | US\$/Kg     | VOLUME (TON)   | US\$ MILHÕES  | US\$/Kg     | % VOLUME    | % VALOR     | % US\$/Kg  |
| 1º               | São Paulo         | 68.692         | 438,50        | 6,38        | 73.987         | 476,62        | 6,44        | 8%          | 9%          | 1%         |
| 2º               | Santa Catarina    | 75.215         | 267,01        | 3,55        | 61.673         | 253,97        | 4,12        | -18%        | -5%         | 16%        |
| 3º               | Rio de Janeiro    | 16.872         | 82,44         | 4,89        | 17.741         | 94,53         | 5,33        | 5%          | 15%         | 9%         |
| 4º               | Minas Gerais      | 5.252          | 30,61         | 5,83        | 5.958          | 34,00         | 5,71        | 13%         | 11%         | -2%        |
| 5º               | Pernambuco        | 5.605          | 23,39         | 4,17        | 5.868          | 28,46         | 4,85        | 5%          | 22%         | 16%        |
| 6º               | Rio Grande do Sul | 2.312          | 12,20         | 5,27        | 3.158          | 19,11         | 6,05        | 37%         | 57%         | 15%        |
| 7º               | Alagoas           | 3.083          | 17,97         | 5,83        | 2.511          | 18,63         | 7,42        | -19%        | 4%          | 27%        |
| 8º               | Rondônia          | 2.756          | 8,47          | 3,07        | 2.981          | 13,72         | 4,60        | 8%          | 62%         | 50%        |
| 9º               | Bahia             | 926            | 4,18          | 4,51        | 572            | 3,11          | 5,44        | -38%        | -26%        | 21%        |
| 10º              | Ceará             | 6.928          | 8,32          | 1,20        | 1.858          | 2,82          | 1,52        | -73%        | -66%        | 26%        |
| <b>SUB-TOTAL</b> |                   | <b>187.641</b> | <b>893,08</b> | <b>4,76</b> | <b>176.306</b> | <b>944,97</b> | <b>5,36</b> | <b>-6%</b>  | <b>6%</b>   | <b>13%</b> |
| <b>OUTROS</b>    |                   | <b>4.146</b>   | <b>20</b>     | <b>4,85</b> | <b>2.421</b>   | <b>11</b>     | <b>4,48</b> | <b>-42%</b> | <b>-46%</b> | <b>-8%</b> |
| <b>TOTAL</b>     |                   | <b>191.787</b> | <b>913,20</b> | <b>4,76</b> | <b>178.727</b> | <b>955,82</b> | <b>5,35</b> | <b>-7%</b>  | <b>5%</b>   | <b>12%</b> |

\*INCL CAP-03 E 16

AGOSTO -2023 - Nº 8

FONTE: ALICEWEB, SETEMBRO, 2023.

Rua Alfredo Pegado Cortez, 1858 – Candelária – Natal (RN), CEP. 59.066-080 – Fone (84) 3231 6291 Cel/Whats 9 9612 7575

E-mail: abccam@abccam.com.br Site: [www.abccam.com.br](http://www.abccam.com.br)

# BRASIL – VOLUME E VALOR DAS IMPORTAÇÕES DE PESCADO POR PRODUTO 2022-2023(JAN-AGO)



| RANKING | ANO<br>PRODUTOS  | 2022           |               |             | 2023           |               |             | %          |           |            |
|---------|--|----------------|---------------|-------------|----------------|---------------|-------------|------------|-----------|------------|
|         |  | VOLUME (TON)   | US\$ MILHÕES  | US\$/Kg     | VOLUME (TON)   | US\$ MILHÕES  | US\$/Kg     | % VOLUME   | % VALOR   | % US\$/Kg  |
| 1º      | Salmão-do-atlântico e salmão-do-danúbio, fresco ou refrigerado   | 59.021         | 500,85        | 8,49        | 64.613         | 515,78        | 7,98        | 9%         | 3%        | -6%        |
| 2º      | Filés de bagres (Pangasius spp., Silurus spp., Clarias spp., Ictalurus spp.), congelado                  | 19.523         | 60,28         | 3,09        | 18.033         | 55,68         | 3,09        | -8%        | -8%       | 0%         |
| 3º      | Filés de merluzas e abroteas, congelados   | 15.276         | 56,84         | 3,72        | 12.421         | 46,16         | 3,72        | -19%       | -19%      | 0%         |
| 4º      | Peixes das famílias Bregmacerotidae, Eulichthyidae, Gadidae, Macrouridae, Melanonidae, Merlucciidae, Mor | 6.470          | 32,28         | 4,99        | 7.415          | 40,91         | 5,52        | 15%        | 27%       | 11%        |
| 5º      | Bacalhau-do-atlântico e bacalhau-do-pacífico, congelado  | 2.378          | 25,68         | 10,80       | 2.929          | 39,40         | 13,45       | 23%        | 53%       | 25%        |
| 6º      | Sardinhas, congeladas  | 45.552         | 43,75         | 0,96        | 25.083         | 25,67         | 1,02        | -45%       | -41%      | 7%         |
| 7º      | Outros salmões-do-pacífico, congelados   | 2.234          | 15,16         | 6,79        | 3.934          | 25,40         | 6,46        | 76%        | 68%       | -5%        |
| 8º      | Filés de peixes de famílias específicas, não defumado  | 2.335          | 13,20         | 5,66        | 3.819          | 23,41         | 6,13        | 64%        | 77%       | 8%         |
| 9º      | Bacalhaus secos, mesmo salgados, mas não defumados   | 1.229          | 12,75         | 10,37       | 1.672          | 20,29         | 12,14       | 36%        | 59%       | 17%        |
| 10º     | Outras preparações e conservas de peixes   | 6.211          | 13,61         | 2,19        | 7.328          | 19,02         | 2,60        | 18%        | 40%       | 18%        |
|         | <b>SUB-TOTAL</b>   | <b>160.228</b> | <b>774,42</b> | <b>4,83</b> | <b>147.246</b> | <b>811,72</b> | <b>5,51</b> | <b>-8%</b> | <b>5%</b> | <b>14%</b> |
|         | <b>OUTROS</b>  | <b>31.559</b>  | <b>139</b>    | <b>4,40</b> | <b>31.481</b>  | <b>144</b>    | <b>4,58</b> | <b>0%</b>  | <b>4%</b> | <b>4%</b>  |
|         | <b>TOTAL</b>   | <b>191.787</b> | <b>913,20</b> | <b>4,76</b> | <b>178.727</b> | <b>955,8</b>  | <b>5,35</b> | <b>-7%</b> | <b>5%</b> | <b>12%</b> |

\* INCL. CAP-03 E 16



AGOSTO -2023 - Nº 8

FONTE: ALICEWEB, SETEMBRO, 2023.

Rua Alfredo Pegado Cortez, 1858 – Candelária – Natal (RN), CEP. 59.066-080 – Fone (84) 3231 6291 Cel/Whats 9 9612 7575

E-mail: abccam@abccam.com.br Site: [www.abccam.com.br](http://www.abccam.com.br)



## BRASIL – VOLUME E VALOR DAS IMPORTAÇÕES DE PESCADO POR ORIGEM 2021-2023 (JAN-AGO)



| ANO              |                  | 2022           |               |             | 2023           |               |             | %           |            |            |
|------------------|------------------|----------------|---------------|-------------|----------------|---------------|-------------|-------------|------------|------------|
| RANKING          | PAÍS             | VOLUME (TON)   | US\$ MILHÕES  | US\$/Kg     | VOLUME (TON)   | US\$ MILHÕES  | US\$/Kg     | % VOLUME    | % VALOR    | % US\$/Kg  |
| 1º               | Chile            | 65.447         | 551,41        | 8,43        | 73.301         | 576,05        | 7,86        | 12%         | 4%         | -7%        |
| 2º               | Noruega          | 10.117         | 64,21         | 6,35        | 10.282         | 71,55         | 6,96        | 2%          | 11%        | 10%        |
| 3º               | Portugal         | 6.958          | 49,23         | 7,08        | 8.601          | 70,15         | 8,16        | 24%         | 42%        | 15%        |
| 4º               | Vietnã           | 19.612         | 60,60         | 3,09        | 18.153         | 56,10         | 3,09        | -7%         | -7%        | 0%         |
| 5º               | Argentina        | 15.839         | 57,98         | 3,66        | 13.950         | 50,31         | 3,61        | -12%        | -13%       | -1%        |
| 6º               | China            | 7.909          | 29,56         | 3,74        | 8.984          | 41,29         | 4,60        | 14%         | 40%        | 23%        |
| 7º               | Marrocos         | 29.728         | 31,83         | 1,07        | 19.889         | 21,81         | 1,10        | -33%        | -31%       | 2%         |
| 8º               | Equador          | 5.170          | 13,92         | 2,69        | 3.238          | 12,66         | 3,91        | -37%        | -9%        | 45%        |
| 9º               | Peru             | 3.094          | 10,23         | 3,31        | 3.634          | 11,68         | 3,21        | 17%         | 14%        | -3%        |
| 10º              | Taiwan (Formosa) | 4.034          | 7,30          | 1,81        | 4.752          | 9,92          | 2,09        | 18%         | 36%        | 15%        |
| <b>SUB-TOTAL</b> |                  | <b>167.907</b> | <b>876,28</b> | <b>5,22</b> | <b>164.783</b> | <b>921,52</b> | <b>5,59</b> | <b>-2%</b>  | <b>5%</b>  | <b>7%</b>  |
| <b>OUTROS</b>    |                  | <b>23.880</b>  | <b>37</b>     | <b>1,55</b> | <b>13.944</b>  | <b>34</b>     | <b>2,46</b> | <b>-42%</b> | <b>-7%</b> | <b>59%</b> |
| <b>TOTAL</b>     |                  | <b>191.787</b> | <b>913,20</b> | <b>4,76</b> | <b>178.727</b> | <b>955,8</b>  | <b>5,35</b> | <b>-7%</b>  | <b>5%</b>  | <b>12%</b> |

\*INCL CAP-03 E 16

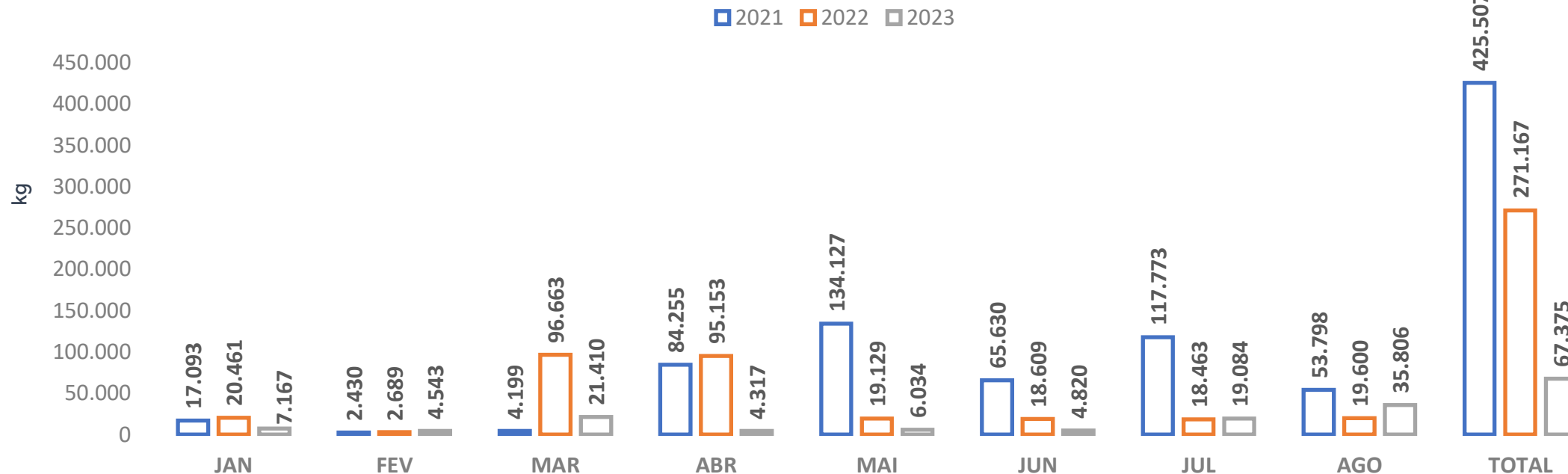
AGOSTO -2023 - Nº 8

FONTE: ALICEWEB, SETEMBRO, 2023.

Rua Alfredo Pegado Cortez, 1858 – Candelária – Natal (RN), CEP. 59.066-080 – Fone (84) 3231 6291 Cel/Whats 9 9612 7575

E-mail: [abccam@abccam.com.br](mailto:abccam@abccam.com.br) Site: [www.abccam.com.br](http://www.abccam.com.br)

# BRASIL – VOLUME DAS EXPORTAÇÕES DE CAMARÃO 2021-2023 (JAN-AGO)



**\*INCL CAMARÃO DE CAPTURA**

**AGOSTO - 2023 - Nº 8**

FONTE: ALICEWEB, SETEMBRO, 2023.

Rua Alfredo Pegado Cortez, 1858 – Candelária – Natal (RN), CEP. 59.066-080 – Fone (84) 3231 6291 Cel/Whats 9 9612 7575

E-mail: [abccam@abccam.com.br](mailto:abccam@abccam.com.br) Site: [www.abccam.com.br](http://www.abccam.com.br)

## BRASIL – VOLUME E VALOR E PREÇO MÉDIO DAS EXPORTAÇÕES DE CAMARÃO POR ESTADO 2022-2023 (JAN-AGO)



| PAÍS                | 2022           |                  |             | 2023           |                  |              | %           |             |            |
|---------------------|----------------|------------------|-------------|----------------|------------------|--------------|-------------|-------------|------------|
|                     | Kg             | US\$             | US\$/Kg     | Kg             | US\$             | US\$/Kg      | Kg          | US\$        | US\$/Kg    |
| Pará                | 78.460         | 1.175.960        | 14,99       | 62.886         | 965.589          | 15,35        | -20%        | -18%        | 2,45%      |
| São Paulo           | 12.638         | 170.996          | 13,53       | 14.054         | 214.800          | 15,28        | 11%         | 26%         | 12,96%     |
| Rio de Janeiro      | 1.085          | 13.541           | 12,48       | 10.304         | 189.024          | 18,34        | 850%        | 1296%       | 46,99%     |
| Maranhão            | 3.211          | 39.306           | 12,24       | 4.333          | 49.956           | 11,53        | 35%         | 27%         | -5,82%     |
| Espírito Santo      | 3.291          | 40.024           | 12,16       | 3.329          | 44.372           | 13,33        | 1%          | 11%         | 9,60%      |
| Santa Catarina      | 1.851          | 19.581           | 10,58       | 2.655          | 28.638           | 10,79        | 43%         | 46%         | 2%         |
| Rio Grande do Sul   | 1.586          | 21.552           | 13,59       | 1.495          | 19.852           | 13,28        | -6%         | -8%         | -2%        |
| Paraná              | 2.370          | 19.109           | 8,06        | 1.781          | 19.052           | 10,70        | -25%        | 0%          | 33%        |
| Pernambuco          | 115.126        | 677.005          | 5,88        | 601            | 10.162           | 16,91        | -99%        | -98%        | 188%       |
| Bahia               | 1.125          | 11.580           | 10,29       | 817            | 10.047           | 12,30        | -27%        | -13%        | 19%        |
| Alagoas             | 675            | 9.877            | 14,63       | 625            | 7.440            | 11,90        | -7%         | -25%        | -19%       |
| Ceará               | 349            | 4.313            | 12,36       | 301            | 3.784            | 12,57        | -14%        | -12%        | 2%         |
| Paraíba             | 69.000         | 396.111          | 5,74        | 0              | 0                | -            | -           | -           | -          |
| Rio Grande do Norte | 0              | 0                |             | 0              | 0                |              | -           | -           | -          |
| <b>TOTAL</b>        | <b>290.767</b> | <b>2.598.955</b> | <b>8,94</b> | <b>103.181</b> | <b>1.562.716</b> | <b>15,15</b> | <b>-65%</b> | <b>-40%</b> | <b>69%</b> |

**\*EXPORTAÇÕES TOTAIS DE CAMARÃO INCL PESCA E CULTIVO**

**AGOSTO - 2023 - Nº8**

FONTE: ALICEWEB, SETEMBRO, 2023.

Rua Alfredo Pegado Cortez, 1858 – Candelária – Natal (RN), CEP. 59.066-080 – Fone (84) 3231 6291 Cel/Whats 9 9612 7575

E-mail: [abccam@abccam.com.br](mailto:abccam@abccam.com.br) Site: [www.abccam.com.br](http://www.abccam.com.br)

## BRASIL – VOLUME E VALOR DAS EXPORTAÇÕES DE CAMARÃO POR DESTINO 2022-2023 (JAN-AGO)



| PAÍS             | 2022           |                  |             | 2023           |                  |              | %           |             |            |
|------------------|----------------|------------------|-------------|----------------|------------------|--------------|-------------|-------------|------------|
|                  | Kg             | US\$             | US\$/Kg     | Kg             | US\$             | US\$/Kg      | Kg          | US\$        | US\$/Kg    |
| Japão            | 78.087         | 1.170.161        | 14,99       | 62.759         | 963.173          | 15,35        | -20%        | -18%        | 2,41%      |
| Panamá           | 4.976          | 48.761           | 9,80        | 6.655          | 91.119           | 13,69        | 34%         | 87%         | 39,72%     |
| Noruega          | 1.287          | 19.007           | 14,77       | 4.941          | 85.734           | 17,35        | 284%        | 351%        | 17,49%     |
| Marshall, Ilhas  | 5.776          | 64.745           | 11,21       | 6.143          | 79.540           | 12,95        | 6%          | 23%         | 15,51%     |
| Libéria          | 3.341          | 43.670           | 13,07       | 5.099          | 68.381           | 13,41        | 53%         | 57%         | 2,60%      |
| Singapura        | 2.216          | 33.394           | 15,07       | 3.319          | 46.701           | 14,07        | 50%         | 40%         | -6,63%     |
| Dinamarca        | 676            | 12.505           | 18,50       | 1.831          | 41.148           | 22,47        | 171%        | 229%        | 21,49%     |
| Hong Kong        | 1.994          | 28.138           | 14,11       | 2.786          | 36.227           | 13,00        | -           | -           | -          |
| Argentina        | 0              | 0                | -           | 920            | 30.072           | 32,69        | -           | -           | -          |
| Tailândia        | 1.221          | 25.423           | 20,82       | 927            | 21.166           | 22,83        | -24%        | -17%        | 9,66%      |
| Malta            | 995            | 12.997           | 13,06       | 1.179          | 16.369           | 13,88        | 18%         | 26%         | 6,29%      |
| Bahamas          | 1.162          | 13.869           | 11,94       | 1.068          | 14.328           | 13,42        | -8%         | 3%          | 12,40%     |
| <b>SUB-TOTAL</b> | 101.731        | 1.472.670        | 14,48       | 97.627         | 1.493.958        | 15,30        | -4%         | 1%          | 5,71%      |
| <b>OUTROS</b>    | 189.036        | 1.126.285        | 5,96        | 5.554          | 68.758           | 12,38        | -97%        | -94%        | 107,78%    |
| <b>TOTAL</b>     | <b>290.767</b> | <b>2.598.955</b> | <b>8,94</b> | <b>103.181</b> | <b>1.562.716</b> | <b>15,15</b> | <b>-65%</b> | <b>-40%</b> | <b>69%</b> |

**\*EXPORTAÇÕES TOTAIS DE CAMARÃO INCL PESCA E CULTIVO**

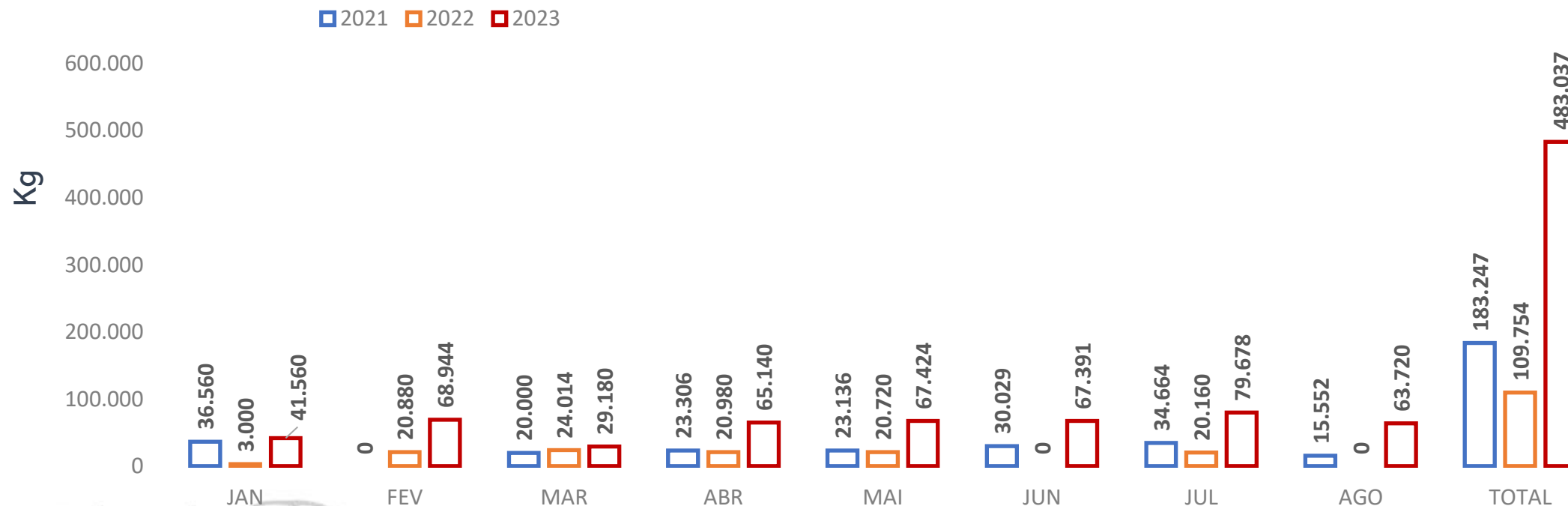
**AGOSTO -2023 - Nº 8**

FONTE: ALICEWEB, SETEMBRO, 2023.

Rua Alfredo Pegado Cortez, 1858 – Candelária – Natal (RN), CEP. 59.066-080 – Fone (84) 3231 6291 Cel/Whats 9 9612 7575

E-mail: [abccam@abccam.com.br](mailto:abccam@abccam.com.br) Site: [www.abccam.com.br](http://www.abccam.com.br)

# BRASIL – VOLUME DAS IMPORTAÇÕES DE CAMARÃO 2021-2023 (JAN-AGO)



**AGOSTO -2023 - Nº 8**

FONTES: ALICEWEB, SETEMBRO, 2023.

Rua Alfredo Pegado Cortez, 1858 – Candelária – Natal (RN), CEP. 59.066-080 – Fone (84) 3231 6291 Cel/Whats 9 9612 7575

E-mail: [abccam@abccam.com.br](mailto:abccam@abccam.com.br) Site: [www.abccam.com.br](http://www.abccam.com.br)



## BRASIL – VOLUME E VALOR DAS IMPORTAÇÕES DE CAMARÃO POR UF 2022-2023 (JAN-AGO)



| UF                  | 2022           |                |             | 2023           |                  |             | %           |             |            |
|---------------------|----------------|----------------|-------------|----------------|------------------|-------------|-------------|-------------|------------|
|                     | Kg             | US\$           | US\$/Kg     | Kg             | US\$             | US\$/Kg     | Kg          | US\$        | US\$/Kg    |
| Santa Catarina      | 109.632        | 961.078        | 8,77        | 313.294        | 2.598.543        | 8,29        | 185,77%     | 170,38%     | -5,39%     |
| Rio de Janeiro      | 0              | 0              | -           | 83.500         | 668.545          | 8,01        | -           | -           | -          |
| Pernambuco          | 0              | 0              | -           | 61.600         | 455.088          | 7,39        | -           | -           | -          |
| São Paulo           | 0              | 0              | -           | 21.600         | 150.420          | 6,96        | -           | -           | -          |
| Ceará               | 0              | 0              | -           | 3.036          | 46.710           | 15,39       | -           | -           | -          |
| Rio Grande do Norte | 2              | 10.857         | 5428,50     | 7              | 13.614           | 1944,86     | 250,00%     | 25,39%      | -64,17%    |
| Rio Grande do Sul   | 120            | 834            | 6,95        | 0              | 0                | -           | -           | -           | -          |
| <b>Total</b>        | <b>109.754</b> | <b>972.769</b> | <b>8,86</b> | <b>483.037</b> | <b>3.932.920</b> | <b>8,14</b> | <b>340%</b> | <b>304%</b> | <b>-8%</b> |

## BRASIL – VOLUME, VALOR E PREÇO MÉDIO DAS IMPORTAÇÕES DE CAMARÃO POR ORIGEM 2022-2023 (JAN-AGO)

| PAÍS               | 2022           |                |             | 2023           |                  |             | %           |             |            |
|--------------------|----------------|----------------|-------------|----------------|------------------|-------------|-------------|-------------|------------|
|                    | Kg             | US\$           | US\$/Kg     | Kg             | US\$             | US\$/Kg     | Kg          | US\$        | US\$/Kg    |
| Equador            | 82.740         | 730.810        | 8,83        | 401.260        | 3.317.276        | 8,27        | 385%        | 354%        | -6%        |
| Argentina          | 27.012         | 231.102        | 8,56        | 78.734         | 555.320          | 7,05        | 191%        | 140%        | -18%       |
| Estados Unidos     | 0              | 0              | -           | 3.043          | 60.324           | 19,82       | -           | -           | -          |
| Tailândia          | 2              | 10.857         | 5.428,50    | 0              | 0                | -           | -           | -           | -          |
| <b>Total Geral</b> | <b>109.754</b> | <b>972.769</b> | <b>8,86</b> | <b>483.037</b> | <b>3.932.920</b> | <b>8,14</b> | <b>340%</b> | <b>304%</b> | <b>-8%</b> |

AGOSTO -2023 - Nº 8

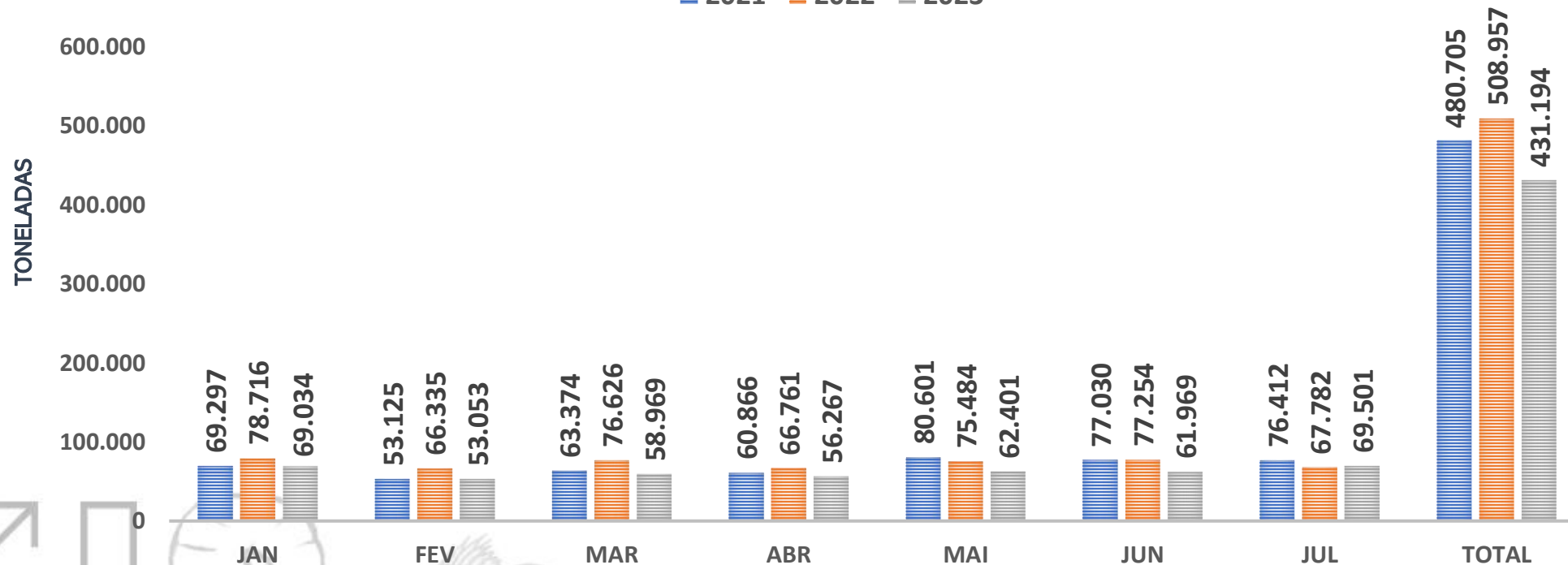
FONTE: ALICEWEB, SETEMBRO, 2023.

Rua Alfredo Pegado Cortez, 1858 – Candelária – Natal (RN), CEP. 59.066-080 – Fone (84) 3231 6291 Cel/Whats 9 9612 7575

E-mail: abccam@abccam.com.br Site: [www.abccam.com.br](http://www.abccam.com.br)

# EUA – VOLUME DAS IMPORTAÇÕES DE CAMARÃO 2021-2023(JAN-JUL)

■ 2021 ■ 2022 ■ 2023

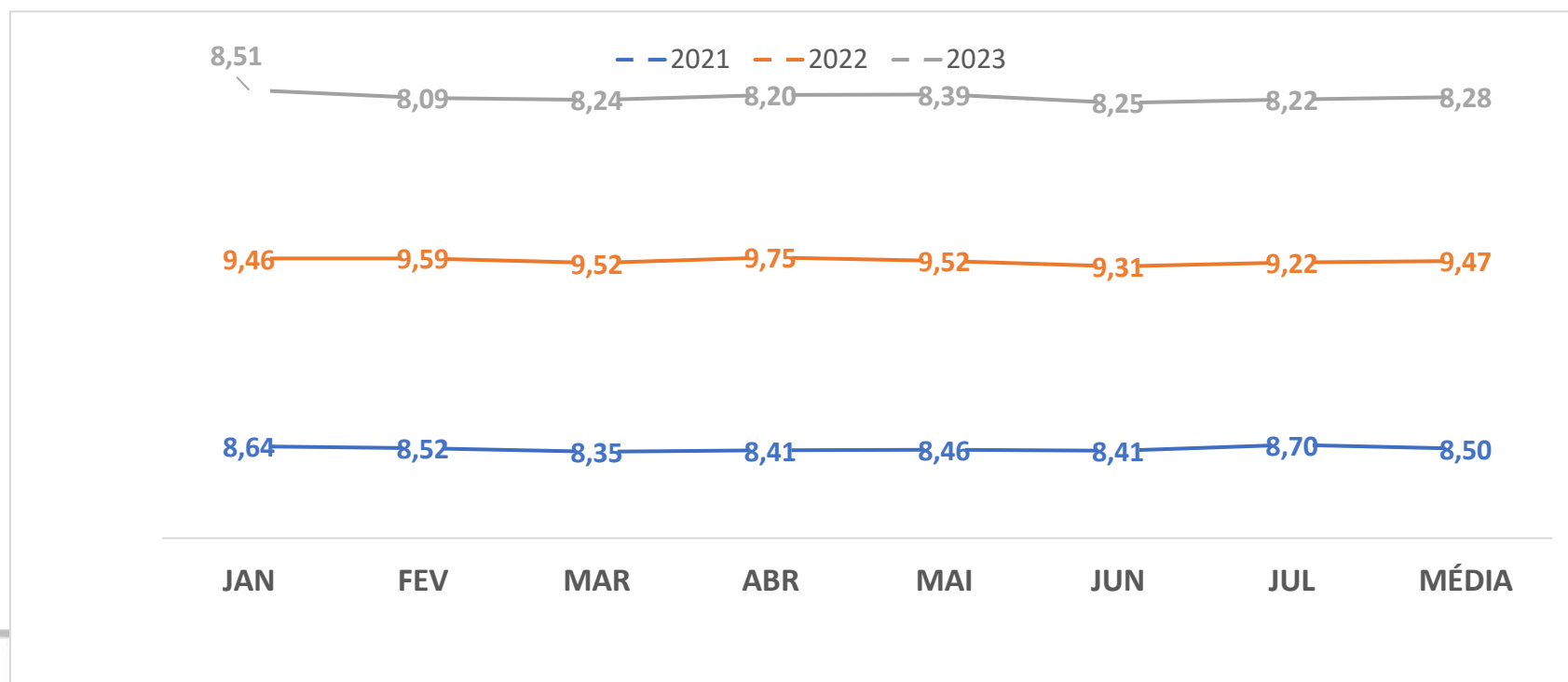


AGOSTO -2023 - Nº 8

FONTE:NOAA, SETEMBRO, 2023.

Rua Alfredo Pegado Cortez, 1858 – Candelária – Natal (RN), CEP. 59.066-080 – Fone (84) 3231 6291 Cel/Whats 9 9612 7575  
E-mail: [abccam@abccam.com.br](mailto:abccam@abccam.com.br) Site: [www.abccam.com.br](http://www.abccam.com.br)

## EUA – PREÇO MÉDIO DAS IMPORTAÇÕES DE CAMARÃO 2021-2023 (JAN-AGO)



AGOSTO -2023 - Nº 8

FONTE:NOAA, SETEMBRO, 2023.

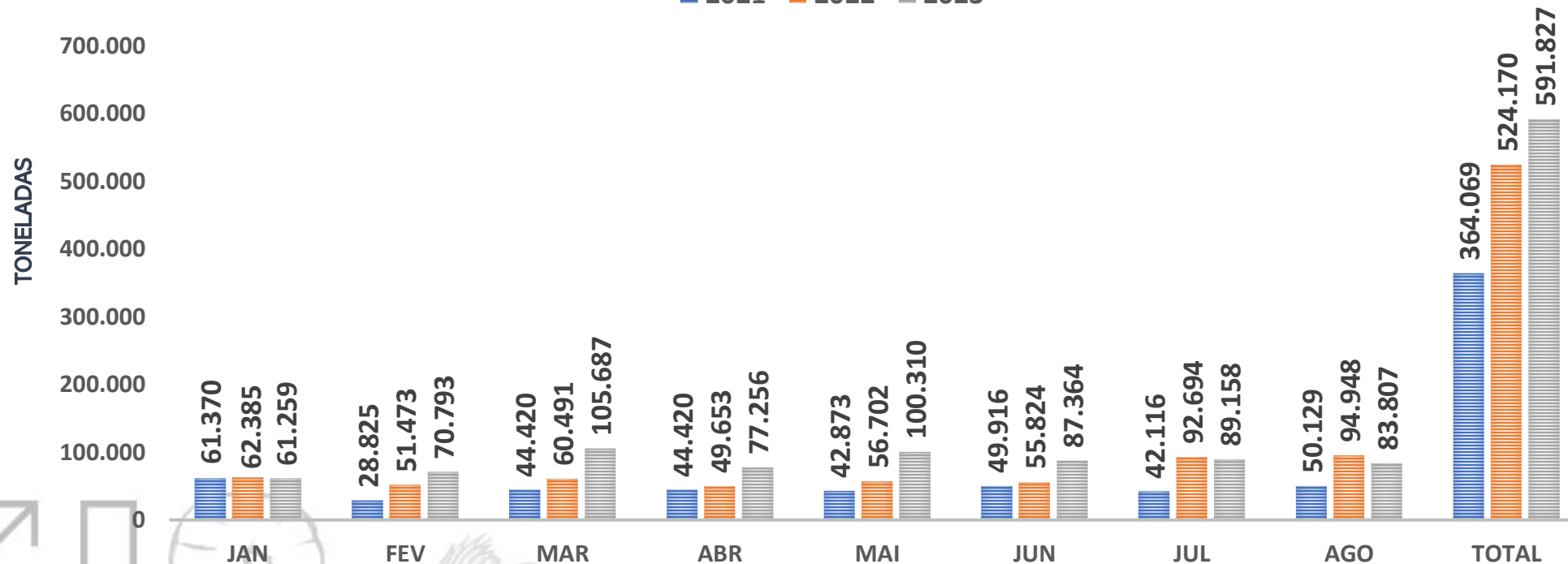
Rua Alfredo Pegado Cortez, 1858 – Candelária – Natal (RN), CEP. 59.066-080 – Fone (84) 3231 6291 Cel/Whats 9 9612 7575  
E-mail: [abccam@abccam.com.br](mailto:abccam@abccam.com.br) Site: [www.abccam.com.br](http://www.abccam.com.br)

# CHINA – VOLUME DAS IMPORTAÇÕES DE CAMARÃO 2021-2023 (JAN-AGO)



**ABCC**  
Associação Brasileira  
de Criadores de Camarão

■ 2021 ■ 2022 ■ 2023



**AGOSTO -2023 - Nº8**

FONTE: UNDERCURRENTNEWS, SETEMBRO, 2023.

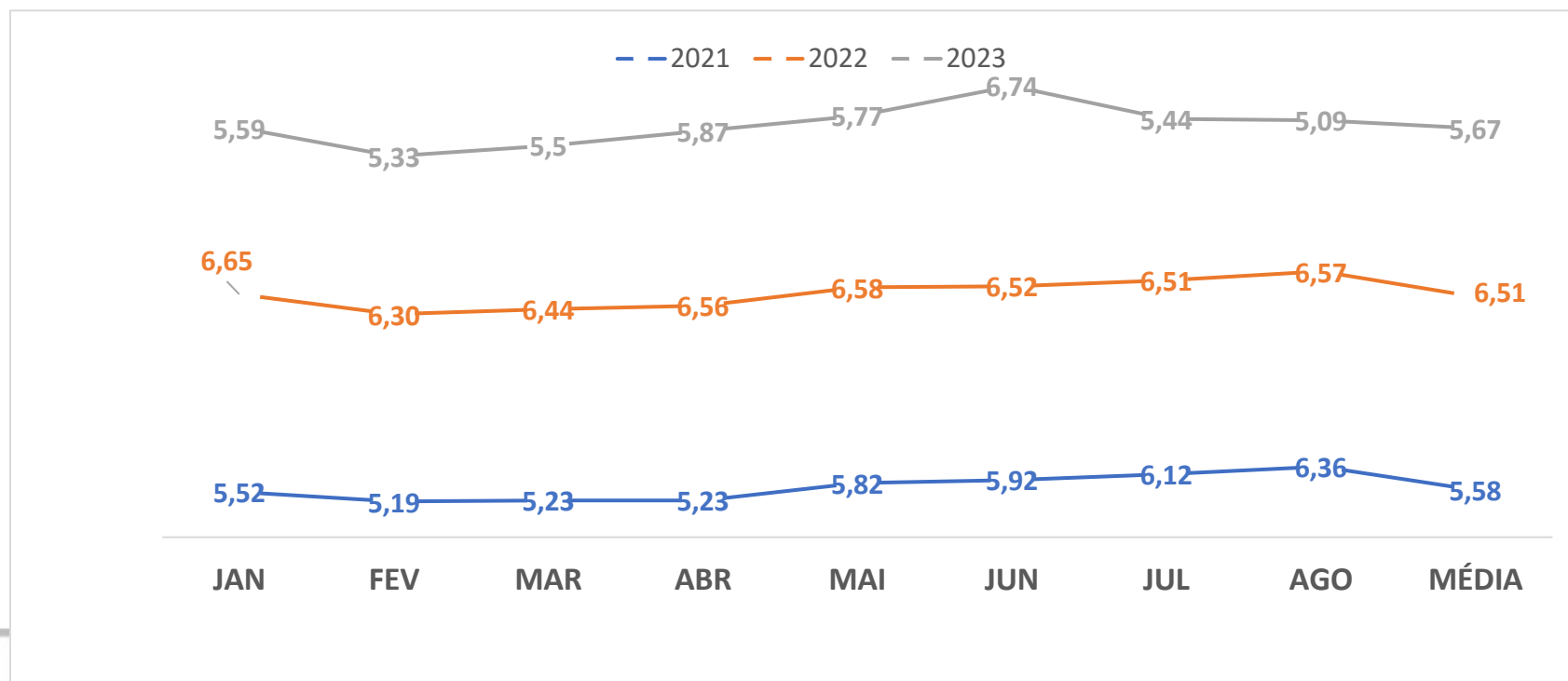
Rua Alfredo Pegado Cortez, 1858 – Candelária – Natal (RN), CEP. 59.066-080 – Fone (84) 3231 6291 Cel/Whats 9 9612 7575

E-mail: [abccam@abccam.Ocom.br](mailto:abccam@abccam.Ocom.br) Site: [www.abccam.com.br](http://www.abccam.com.br)

## CHINA – PREÇO MÉDIO DAS IMPORTAÇÕES DE CAMARÃO 2020-2022 (JAN-AGO)



**ABCC**  
Associação Brasileira  
de Criadores de Camarão



**AGOSTO -2023 - Nº 8**

FONTE: UNDECURRENT NEWS, SETEMBRO, 2023

Rua Alfredo Pegado Cortez, 1858 – Candelária – Natal (RN), CEP. 59.066-080 – Fone (84) 3231 6291 Cel/Whats 9 9612 7575

E-mail: [abccam@abccam.com.br](mailto:abccam@abccam.com.br) Site: [www.abccam.com.br](http://www.abccam.com.br)



# UE – PREÇOS UNIÃO EUROPEIA EM AGOSTO 2023



| Food and Agriculture Organization of the United Nations  |   | EUROPEAN PRICE REPORT |              |           | August 2022                     |                                 |                  |
|--|---|-----------------------|--------------|-----------|---------------------------------|---------------------------------|------------------|
| Fish Species<br>Trade Name   | Product Form  | Grading               | Price per kg |           | Reference<br>& Area             | Origin                          |                  |
|  |   |                       | As stated    | EUR USD   |                                 |                                 |                  |
| <b>CRUSTACEANS</b>   |   |                       |              |           |                                 |                                 |                  |
| Whiteleg shrimp/<br>Crevette pattes<br>blanches/Camarón<br>patiblanco<br><i>Penaeus vannamei</i>                   | PD, chemical treatment<br>100% net weight<br>treated with non-phosphate | 31-40 pc/lb           | 8.19         | 8.85 +    | Europe CFR                      | Indonesia                       |                  |
|  |   | 41-50                 | 7.22         | 7.80 +    |                                 |                                 |                  |
|  |   | 51-60                 | 6.94         | 7.50 +    |                                 |                                 |                  |
|  |   | 61-70                 | 6.90         | 7.45 +    |                                 |                                 |                  |
|  |   | 71-90                 | 6.76         | 7.30 +    |                                 |                                 |                  |
|  |   | 91-120                | 6.71         | 7.25 +    |                                 |                                 |                  |
|  | tails   |                       | 21-25 pc/kg  | 7.90      | 8.59                            | Italy CPT                       | Ecuador          |
|  |   |                       | 26-30        | 7.39      | 8.03                            |                                 |                  |
|  |   |                       | 31-40        | 6.89      | 7.49                            |                                 |                  |
|  |   |                       | 41-50        | 6.25      | 6.79                            |                                 |                  |
|  |   |                       | 51-60        | 5.41      | 5.88                            |                                 |                  |
|  |   |                       | 61-70        | 6.50      | 7.07                            |                                 |                  |
|  | cooked and peeled   |                       | 21-25 pc/kg  | 7.95      | 8.64 =                          |                                 |                  |
|  |   |                       | 26-30        | 7.96      | 8.65 =                          |                                 |                  |
|  |   |                       | 31-35        | 6.64      | 7.22 -                          |                                 |                  |
|  |   |                       | 36-40        | 6.64      | 7.22 -                          |                                 |                  |
|  |   |                       | 41-50        | 6.64      | 7.22 -                          |                                 |                  |
|  |   |                       | 51-60        | 5.96      | 6.48 +                          |                                 |                  |
|  | Head-on   |                       | 26-30 pc/kg  | GBP 16.25 | 18.90 20.57                     | United Kingdom<br>retail        | India<br>Ecuador |
|  |   |                       | 20-30 pc/kg  | GBP 13.50 | 15.70 17.09 =                   |                                 |                  |
| Frozen   |   |                       | 6.40         | 6.96 -    | Spain wholesale<br>FOB          |                                 |                  |
|  |   | 30-40 pc/kg           | 6.50         | 7.07      |                                 |                                 |                  |
|  |   | 40-50                 | 5.65         | 6.14      |                                 |                                 |                  |
| frozen, headless   |   | 30-40 pc/kg           | 11.74        | 12.68     | United States of<br>America CIF | Peru<br>Ecuador                 |                  |
|  |   | 40-50                 | 4.54         | 4.90      |                                 |                                 |                  |
|  |   | 50-60                 | 3.89         | 4.20      |                                 |                                 |                  |
| Cooked and peeled  |   | 26-30 pc/lb           | 7.76         | 8.38      |                                 | India<br>Viet Nam               |                  |
|  |   | 51-60 pc/lb           | 13.60        | 14.69     |                                 |                                 |                  |
| Argentine red shrimp/<br>Salicouque rouge d'Argentine/<br>Camarón langostin argentino<br><i>Plecticus muelleri</i> | Head-on, shell-on   | 10-20 pc/kg           | 8.00         | 8.70 =    | Spain EXW                       | Argentina                       |                  |
|  |   | 20-30                 | 7.20         | 7.83 -    |                                 |                                 |                  |
|  |   | 30-40                 | 7.10         | 7.72 -    |                                 |                                 |                  |
|  |   | 40-60                 | 6.90         | 7.50 -    |                                 |                                 |                  |
|  | frozen on board   |                       | 10-20 pc/kg  | 7.35      | 7.99                            | FOB                             |                  |
|  |   |                       | 20-30        | 6.99      | 7.60                            |                                 |                  |
|  |   |                       | 31-50        | 9.45      | 10.27                           |                                 |                  |
|  |   |                       | 51-100       | 9.35      | 10.16                           |                                 |                  |
|  | Headless, shell-on  |                       | 16-20 pc/lb  | 8.58      | 9.27                            | United States of<br>America CIF |                  |
|  |   |                       | 21-25        | 12.15     | 13.12                           |                                 |                  |
| 26-30  |   |                       | 8.80         | 9.50      |                                 |                                 |                  |
| 31-41  |   |                       | 10.42        | 11.25     |                                 |                                 |                  |



FONTE: GLOBFISH, SETEMBRO, 2023.

## AGOSTO -2023 - Nº 8

Rua Alfredo Pegado Cortez, 1858 – Candelária – Natal (RN), CEP. 59.066-080 – Fone (84) 3231 6291 Cel/Whats 9 9612 7575

E-mail: [abccam@abccam.com.br](mailto:abccam@abccam.com.br) Site: [www.abccam.com.br](http://www.abccam.com.br)

# DIRETORIA BIÊNIO DE 2022-2024



| CARGOS  | DIRETORIA                |
|---|--------------------------|
| Presidente:                                       | Itamar Rocha             |
| Vice Presidente:                                  | Newton Bacurau           |
| Diretor Secretário:                               | Silvana Pereira          |
| Diretor Financeiro:                               | José Bonifácio           |
| Diretor Técnico:                                  | Enox Maia                |
| Diretor Comercial:                                | Marcelo Carvalho         |
| Diretor de Laboratório:                           | Cristiano Santana        |
| Diretor de Insumos:                               | Diego Maia Rocha         |
| <b>Conselho Fiscal (3 Titulares e 2 Suplente)</b> |                          |
| Titular I:  | André Jansen de Oliveira |
| Titular II:                                       | Luiz Paulo Henriques     |
| Titular III:                                      | Hudson Makson Lucena     |
| Suplente I:                                       | Adriano Ferreira         |
| Suplente II:                                      | Tennyson Bacurau         |

**AGOSTO - 2023 - Nº 8**

Rua Alfredo Pegado Cortez, 1858 – Candelária– Natal (RN), CEP. 59.066-080 – Fone (84) 3231 6291 Cel/Whats 9 9612 7575

E-mail: [abccam@abccam.com.br](mailto:abccam@abccam.com.br) Site: [www.abccam.com.br](http://www.abccam.com.br)

# Siga-nos em nossas redes sociais!



AGOSTO -2023 - Nº 8

Rua Alfredo Pegado Cortez, 1858 – Candelária – Natal (RN), CEP. 59.066-080 – Fone (84) 3231 6291 Cel/Whats 9 9612 7575

E-mail: [abccam@abccam.com.br](mailto:abccam@abccam.com.br) Site: [www.abccam.com.br](http://www.abccam.com.br)



# Fenacam'23

NA CIDADE DO SOL, NATAL/RN

14 A 17 DE NOVEMBRO DE 2023



XIX Simpósio Internacional de Carcinicultura  
XVI Simpósio Internacional de Aquicultura



XIX Feira Internacional de Equipamentos,  
Produtos e Serviços para Aquicultura



XIX Festival Gastronômico de  
Frutos do Mar

Informações:

[www.fenacam.com.br](http://www.fenacam.com.br) | [fenacam@fenacam.com.br](mailto:fenacam@fenacam.com.br)

+55 84 99612-7575 / +55 84 3231-6291



**Centro de Convenções de Natal**

Via Costeira Sen. Dinarte Medeiros Mariz,  
6664-6704 - Ponta Negra, Natal - RN







# Fenacam'23

RESERVE SEU ESTANDE NA

**XIX FEIRA NACIONAL DO CAMARÃO**

14 a 17 de novembro de 2023

Centro de Convenções, Natal/RN - Brasil

**REALIZE NEGÓCIOS E PROMOVA SEUS PRODUTOS E SERVIÇOS COM A CADEIA PRODUTIVA DA CARCINICULTURA E AQUICULTURA BRASILEIRA!**

**XIX FEIRA INTERNACIONAL DE EQUIPAMENTOS, PRODUTOS E SERVIÇOS PARA AQUICULTURA**

## RESERVE O SEU ESTANDE!

| TIPOS DE ESTANDE  | VALOR SÓCIO ABCC | VALOR NÃO SÓCIO ABCC |
|-------------------|------------------|----------------------|
| 9 m <sup>2</sup>  | R\$ 6.000,00     | R\$ 7.000,00         |
| 18 m <sup>2</sup> | R\$ 12.000,00    | R\$ 14.000,00        |
| 36 m <sup>2</sup> | R\$ 22.000,00    | R\$ 25.000,00        |
| 54 m <sup>2</sup> | R\$ 32.000,00    | R\$ 35.000,00        |

|     |     |     |     |     |     |     |     |     |     |     |     |     |     |     |     |     |     |     |     |     |     |     |     |     |     |     |     |     |     |     |     |     |     |     |    |
|-----|-----|-----|-----|-----|-----|-----|-----|-----|-----|-----|-----|-----|-----|-----|-----|-----|-----|-----|-----|-----|-----|-----|-----|-----|-----|-----|-----|-----|-----|-----|-----|-----|-----|-----|----|
| 232 | 233 | 234 | 235 | 236 | 237 | 238 | 239 | 240 | 241 | 242 | 243 | 244 | 245 | 246 | 247 | 248 | 249 | 250 | 251 | 252 | 253 | 254 | 255 | 256 | 257 | 258 | 259 | 260 | 261 | 262 | 263 |     |     |     |    |
| 179 | 183 | 189 | 193 | 197 | 201 | 205 | 209 | 211 | 215 | 219 | 225 | 227 | 231 | 187 | 191 | 195 | 199 | 203 | 207 | 213 | 217 | 221 | 223 | 229 | 233 | 237 | 241 | 245 | 249 | 253 | 257 | 261 | 265 |     |    |
| 89  | 95  | 101 | 107 | 114 | 120 | 126 | 133 | 139 | 146 | 153 | 160 | 166 | 173 | 91  | 97  | 103 | 109 | 116 | 123 | 130 | 137 | 144 | 151 | 158 | 165 | 172 | 179 | 186 | 193 | 200 | 207 | 214 | 221 | 228 |    |
| 85  | 81  | 79  | 75  | 69  | 65  | 63  | 59  | 53  | 49  | 45  | 43  | 37  | 33  | 77  | 73  | 71  | 67  | 63  | 59  | 55  | 51  | 47  | 43  | 39  | 35  | 31  | 27  | 23  | 19  | 15  | 11  | 7   | 3   | 0   |    |
| 1   | 2   | 3   | 4   | 5   | 6   | 7   | 8   | 9   | 10  | 11  | 12  | 13  | 14  | 15  | 16  | 17  | 18  | 19  | 20  | 21  | 22  | 23  | 24  | 25  | 26  | 27  | 28  | 29  | 30  | 31  | 32  | 33  | 34  | 35  | 36 |

**SEJA UM SÓCIO DA ABCC E GARANTA O SEU ESTANDE COM DESCONTO!**

MAIS INFORMAÇÕES:

+55 84 3231-6291 / +55 84 99612-7575 / FENACAM@FENACAM.COM.BR

**ACESSE: [WWW.FENACAM.COM.BR](http://WWW.FENACAM.COM.BR)**



# Fenacam'23

XIX FEIRA NACIONAL DO CAMARÃO

14 a 17 de  
novembro  
de 2023

 Centro de  
Convenções,  
Natal/RN - Brasil

## INVESTIMENTO:

| Tipo de inscrição | Até 31/08  | Até 31/10  | Após 31/10 |
|-------------------|------------|------------|------------|
| Não sócio ABCC    | R\$ 450,00 | R\$ 550,00 | R\$ 650,00 |
| Sócio ABCC        | R\$ 350,00 | R\$ 450,00 | R\$ 550,00 |
| Estudante         | R\$ 120,00 | R\$ 150,00 | R\$ 180,00 |
| Cônjuge           | R\$ 120,00 | R\$ 150,00 | R\$ 180,00 |

**PAGAMENTO: ACEITAMOS CARTÃO DE TODAS AS BANDEIRAS**

**ACESSE: FENACAM.COM.BR E REALIZE SUA INSCRIÇÃO**

**INFORMAÇÕES: FENACAM@FENACAM.COM.BR | (84) 99612-7575 / (84) 3231-6291**



**SALVE ESSAS DATAS NA SUA AGENDA E PARTICIPE DO MAIOR EVENTO DE CARCINICULTURA E AQUICULTURA DA AMÉRICA LATINA!**

**XIX SIMPÓSIO INTERNACIONAL DE CARCINICULTURA  
XVI SIMPÓSIO INTERNACIONAL DE AQUICULTURA**

**VOCÊ NÃO PODE PERDER!**







## AGOSTO -2023 - Nº 8

Rua Alfredo Pegado Cortez, 1858 – Candelária – Natal (RN), CEP. 59.066-080 – Fone (84) 3231 6291 Cel/Whats 9 9612 7575

E-mail: [abccam@abccam.com.br](mailto:abccam@abccam.com.br) Site: [www.abccam.com.br](http://www.abccam.com.br)