

BALANÇA COMERCIAL DE PESCADO

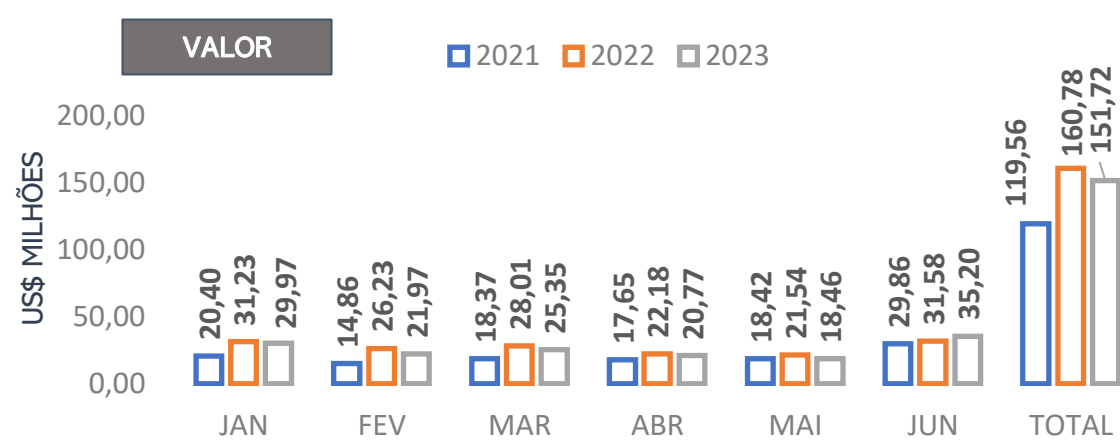
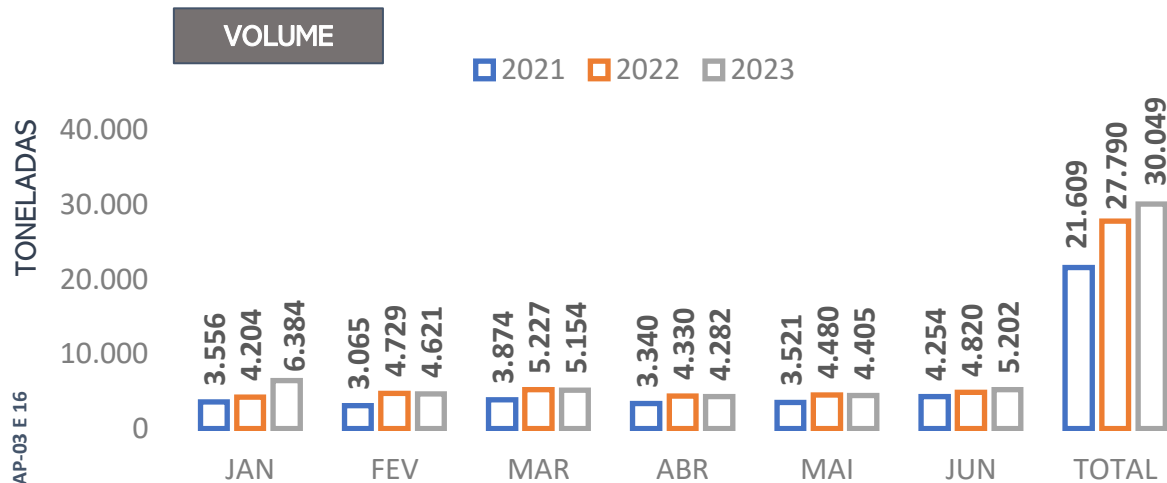


ABCC
Associação Brasileira
de Criadores de Camarão

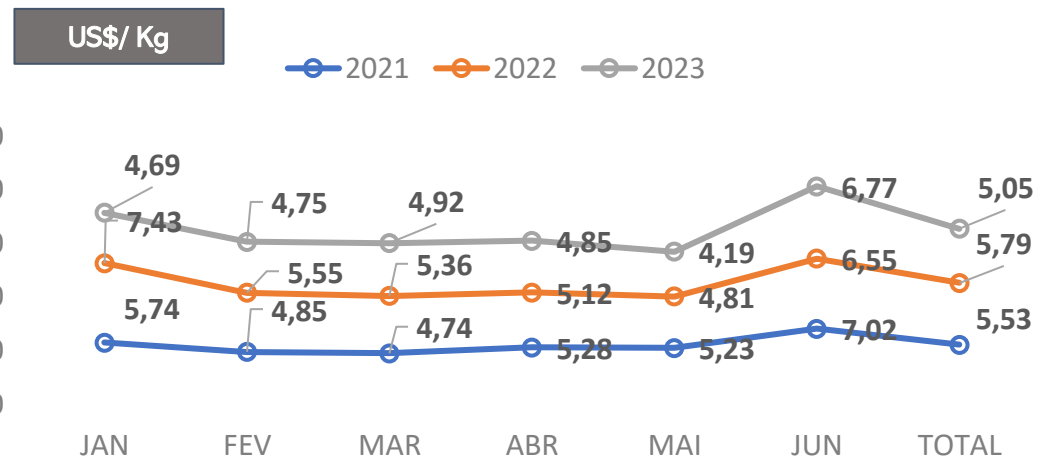


JUNHO -2023 - Nº 6

BRASIL – VOLUME E VALOR E PREÇO MÉDIO DAS EXPORTAÇÕES DE PESCADO 2021-2023 (JAN-JUN)



*INCL CAP-03 E 16



JUNHO -2023 - Nº 06

Fonte: ALICEWEB, JULHO, 2023.

Rua Alfredo Pegado Cortez, 1858 – Candelária – Natal (RN), CEP. 59.066-080 – Fone (84) 3231 6291 Cel/Whats 9 9612 7575

E-mail: abccam@abccam.com.br Site: www.abccam.com.br

BRASIL – VOLUME E VALOR DAS EXPORTAÇÕES DE PESCADO POR ESTADO 2022-2023 (JAN-JUN)

ANO		2022			2023			%		
RANKING	UF	VOLUME (TON)	US\$ MILHÕES	US\$/Kg	VOLUME (TON)	US\$ MILHÕES	US\$/Kg	% VOLUME	% VALOR	% US\$/Kg
1º	PA	3.765	28,27	7,51	4.288	31,14	7,26	14%	10%	-3%
2º	CE	4.814	37,93	7,88	4.364	29,72	6,81	-9%	-22%	-14%
3º	SC	5.747	15,47	2,69	9.300	22,69	2,44	62%	47%	-9%
4º	RN	2.289	22,03	9,63	1.786	17,21	9,64	-22%	-22%	0%
5º	BA	1.209	11,57	9,58	847	9,93	11,73	-30%	-14%	22%
6º	SP	2.193	11,14	5,08	1.528	9,58	6,27	-30%	-14%	23%
7º	PR	2.799	7,91	2,82	2.717	8,97	3,30	-3%	13%	17%
8º	RS	2.081	6,45	3,10	3.323	8,30	2,50	60%	29%	-19%
9º	ES	568	5,49	9,66	417	3,57	8,56	-27%	-35%	-11%
10º	PE	569	3,73	6,56	408	3,14	7,70	-28%	-16%	17%
SUB-TOTAL		26.033	149,99	5,76	28.979	144,26	4,98	11%	-4%	-14%
OUTROS		1.757	10,79	6,14	1.070	7,46	6,97	-39%	-31%	13%
TOTAL		27.790	160,78	5,79	30.049	151,72	5,05	8%	-6%	-13%

*INCL CAP-03 E 16



JUNHO -2023 - Nº 6

FONTE: ALICEWEB, JULHO, 2023.

Rua Alfredo Pegado Cortez, 1858 – Candelária – Natal (RN), CEP. 59.066-080 – Fone (84) 3231 6291 Cel/Whats 9 9612 7575

E-mail: abccam@abccam.com.br Site: www.abccam.com.br

BRASIL – VOLUME E VALOR DAS EXPORTAÇÕES DE PESCADO POR PRODUTO 2022-2023 (JAN-JUN)



RANKING	ANO DESCRIÇÃO NCM	2022			2023			%		
		VOLUME (TON)	US\$ MILHÕES	US\$/Kg	VOLUME (TON)	US\$ MILHÕES	US\$/Kg	% VOLUME	% VALOR	% US\$/Kg
1º	Outros peixes, exceto fígados, ovas e sêmen	12.676	65,66	5,18	13.718	57,16	4,17	8%	-13%	-20%
2º	Lagostas congeladas	529	18,35	34,71	633	16,20	25,58	20%	-12%	-26%
3º	Preparações e conservas de atuns, bonitos-listrados e bonitos-cachorros, inteiros ou em pedaços, exceto peixes picados	2.388	9,82	4,11	2.534	11,72	4,63	6%	19%	13%
4º	Cabeças, caudas e bexigas natatórias, de peixes	286	9,25	32,33	302	8,01	26,51	6%	-13%	-18%
5º	Albacoras-bandolim (patudos), frescos ou refrigerados, exceto fígado, ovas, sêmen, ou filés e outras carnes da posição 0304	752	7,04	9,35	809	7,51	9,29	8%	7%	-1%
6º	Filés de tilápias (frescos, refrigerados ou congelados)	664	3,50	5,26	963	6,30	6,55	45%	80%	24%
7º	Extratos e sucos de carnes, de peixes ou de crustáceos ou de outros invertebrados aquáticos	445	6,14	13,81	349	4,72	13,52	-21%	-23%	-2%
8º	Albacoras ou atuns-de-barbatanas-amarelas, frescos ou refrigerados, exceto fígado, ovas, sêmen, ou filés e outras carnes da posição	400	3,71	9,26	435	4,08	9,39	9%	10%	1%
9º	Espadarte (Xiphias gladius), frescos ou refrigerados	651	4,05	6,22	673	4,07	6,05	3%	1%	-3%
10º	Outras preparações e conservas de peixes	629	2,50	3,98	890	3,69	4,15	41%	47%	4%
11º	Tilápias (oreochromis spp.), congeladas	2773,607	7,0424	2,54	1.582	3,15	1,99	-43%	-55%	-22%
12º	Cavalinhas, congeladas	1.017	1,05	1,03	2.708	2,92	1,08	166%	178%	5%
13º	Peixes ornamentais de água doce	31	3,27	105,16	22	2,83	129,03	-29%	-13%	23%
14º	Albacoras e atuns-de-barbatana-amarela, congelados, exceto fígado, ovas, sêmen, ou filés e outras carnes da posição 0304	454	0,87	1,91	938	2,35	2,50	107%	171%	31%
15º	Filés de outros peixes, congelados	146	1,05	7,18	213	2,25	10,52	46%	114%	47%
	SUB-TOTAL	23.843	143	6,01	26.769	137	5,12	12%	-4%	-15%
	OUTROS	3.947	17	4,43	3.280	15	4,50	-17%	-16%	2%
	TOTAL	27.790	160,8	5,79	30.049	151,72	5,05	8%	-6%	-13%

*INCL. CAP-03 E 16



JUNHO -2023 - Nº 6

FONTES: ALICEWEB, JULHO, 2023.

Rua Alfredo Pegado Cortez, 1858 – Candelária – Natal (RN), CEP. 59.066-080 – Fone (84) 3231 6291 Cel/Whats 9 9612 7575

E-mail: abccam@abccam.com.br Site: www.abccam.com.br

BRASIL – VOLUME E VALOR DAS EXPORTAÇÕES DE PESCADO POR DESTINO 2022-2023 (JAN-JUN)



ANO		2022			2023			%		
RANKING	PAÍS	VOLUME (TON)	US\$ MILHÕES	US\$/Kg	VOLUME (TON)	US\$ MILHÕES	US\$/Kg	% VOLUME	% VALOR	% US\$/Kg
1º	Estados Unidos	12.577	91,68	7,29	11.797	78,25	6,63	-6%	-15%	-9%
2º	China	2.651	12,12	4,57	2.215	11,78	5,32	-16%	-3%	16%
3º	Argentina	1.472	5,87	3,99	1.883	8,31	4,41	28%	41%	11%
4º	Hong Kong	350	10,25	29,32	304	8,14	26,82	-13%	-21%	-9%
5º	Taiwan (Formosa)	710	3,47	4,88	567	5,30	9,35	-20%	53%	91%
6º	República Dominicana	382	1,90	4,97	707	3,55	5,02	85%	87%	1%
7º	Países Baixos (Holanda)	117	1,99	17,01	183	2,73	14,90	57%	37%	-12%
8º	Uruguai	281	1,26	-7,00	1.101	2,34	2,12	292%	86%	-130%
9º	Camarões	184	0,27	1,46	1.583	2,10	1,33	760%	684%	-9%
10º	Peru	739	2,00	2,70	631	1,88	2,99	-15%	-6%	11%
SUB-TOTAL		19.461	130,79	6,72	20.972	124,39	5,93	8%	-5%	-12%
OUTROS		8.329	29,99	3,60	9.077	27,33	3,01	9%	-9%	-16%
TOTAL		27.790	160,8	5,79	30.049	151,72	5,05	8%	-6%	-13%

*INCL CAP-03 E 16



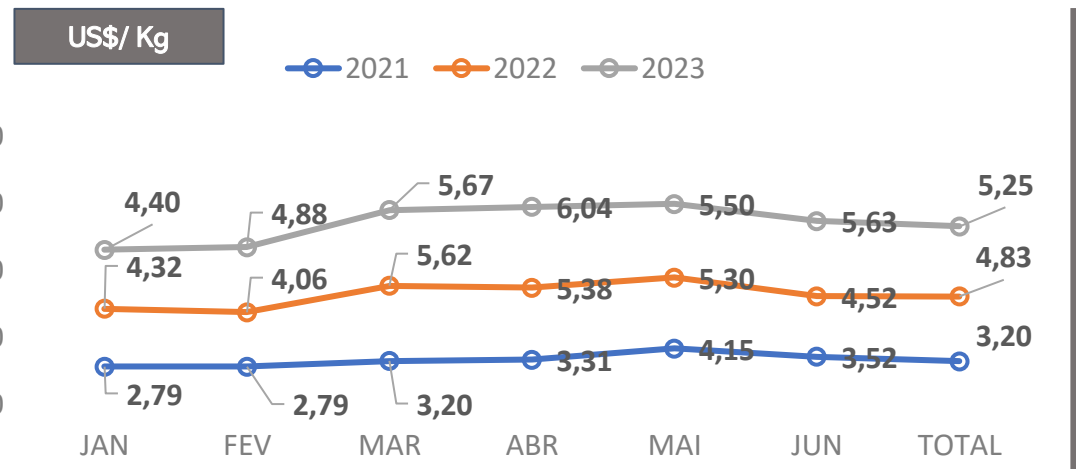
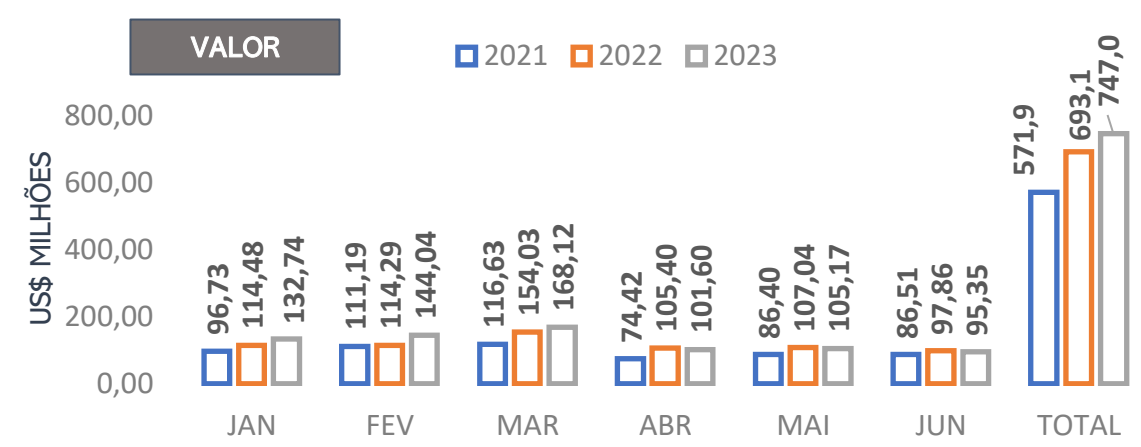
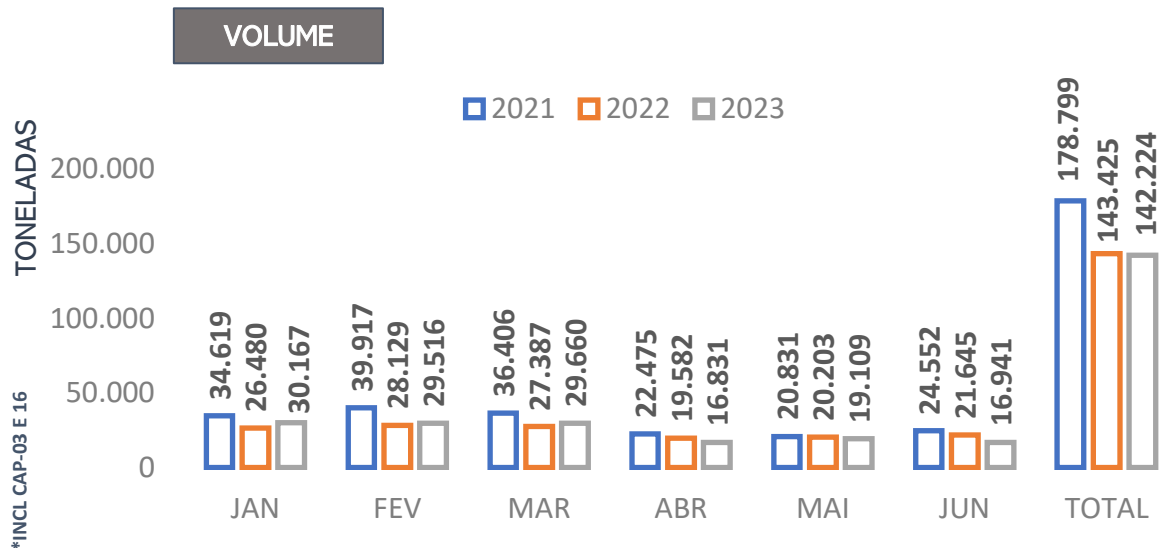
JUNHO -2023 - Nº 6

FONTE: ALICEWEB, JULHO, 2023.

Rua Alfredo Pegado Cortez, 1858 – Candelária – Natal (RN), CEP. 59.066-080 – Fone (84) 3231 6291 Cel/Whats 9 9612 7575

E-mail: abccam@abccam.com.br Site: www.abccam.com.br

BRASIL – VOLUME E VALOR E PREÇO MÉDIO DAS IMPORTAÇÕES DE PESCADO 2021-2023 (JAN-JUN)



JUNHO -2023 - Nº 06

FONTE: ALICEWEB, JULHO, 2023.

Rua Alfredo Pegado Cortez, 1858 – Candelária – Natal (RN), CEP. 59.066-080 – Fone (84) 3231 6291 Cel/Whats 9 9612 7575
 E-mail: abccam@abccam.com.br Site: www.abccam.com.br

BRASIL – VOLUME E VALOR DAS IMPORTAÇÕES DE PESCADO POR ESTADO 2022-2023 (JAN-JUN)



ABCC
Associação Brasileira
de Criadores de Camarão

ANO		2022			2023			%		
RANKING	UF	VOLUME (TON)	US\$ MILHÕES	US\$/Kg	VOLUME (TON)	US\$ MILHÕES	US\$/Kg	% VOLUME	% VALOR	% US\$/Kg
1º	São Paulo	53.078	336,89	6,35	56.939	371,16	6,52	7%	10%	3%
2º	Santa Catarina	55.727	202,53	3,63	51.292	197,99	3,86	-8%	-2%	6%
3º	Rio de Janeiro	11.894	60,52	5,09	13.570	70,63	5,20	14%	17%	2%
4º	Minas Gerais	4.196	24,05	5,73	4.913	28,16	5,73	17%	17%	0%
5º	Pernambuco	4.480	18,17	4,06	4.850	24,50	5,05	8%	35%	25%
6º	Alagoas	2.058	12,30	5,98	2.020	15,68	7,76	-2%	27%	30%
7º	Rio Grande do Sul	1.736	8,90	5,13	2.377	14,89	6,26	37%	67%	22%
8º	Rondônia	2.108	6,24	2,96	2.131	9,88	4,64	1%	58%	57%
9º	Bahia	710	3,05	4,30	531	2,80	5,28	-25%	-8%	23%
10º	Mato Grosso do Sul	365	2,09	5,73	453	2,67	5,90	24%	28%	3%
SUB-TOTAL		136.353	674,75	4,95	139.074	738,37	5,31	2%	9%	7%
OUTROS		7.072	18	2,60	3.150	9	2,74	-55%	-53%	6%
TOTAL		143.425	693,1	4,83	142.224	747,0	5,25	-1%	8%	9%

*INCL CAP-03 E 16



JUNHO -2023 - Nº 6

FONTE: ALICEWEB, JULHO, 2023.

Rua Alfredo Pegado Cortez, 1858 – Candelária – Natal (RN), CEP. 59.066-080 – Fone (84) 3231 6291 Cel/Whats 9 9612 7575

E-mail: abccam@abccam.com.br Site: www.abccam.com.br

BRASIL – VOLUME E VALOR DAS IMPORTAÇÕES DE PESCADO POR PRODUTO 2022-2023(JAN-JUN)



RANKING	ANO PRODUTOS	2022			2023			%		
		VOLUME (TON)	US\$ MILHÕES	US\$/Kg	VOLUME (TON)	US\$ MILHÕES	US\$/Kg	% VOLUME	% VALOR	% US\$/Kg
1º	Salmão-do-atlântico e salmão-do-danúbio, fresco ou refrigerado	43.749	380,47	8,70	47.094	388,23	8,24	8%	2%	-5%
2º	Filés de bagres (Pangasius spp., Silurus spp., Clarias spp., Ictalurus spp.), congelado	16.106	48,33	3,00	14.065	43,86	3,12	-13%	-9%	4%
3º	Filés de merluzas e abroteas, congelados	11.062	40,17	3,63	10.252	38,20	3,73	-7%	-5%	3%
4º	Peixes das famílias Bregmacerotidae, Euclichthyidae, Gadidae, Macrouridae, Melanonidae, Merlucciidae, Mor	4.636	22,77	4,91	6.353	35,35	5,56	37%	55%	13%
5º	Bacalhau-do-atlântico e bacalhau-do-pacífico, congelado	1.902	20,21	10,63	2.333	30,85	13,22	23%	53%	24%
6º	Sardinhas, congeladas	31.542	28,99	0,92	24.134	24,63	1,02	-23%	-15%	11%
7º	Outros salmões-do-pacífico, congelados	2.033	13,69	6,74	3.753	24,28	6,47	85%	77%	-4%
8º	Filés de peixes de famílias específicas, não defumado	1.788	9,94	5,56	3.522	21,87	6,21	97%	120%	12%
9º	Bacalhaus secos, mesmo salgados, mas não defumados	980	10,05	10,25	1.285	15,55	12,10	31%	55%	18%
10º	Lulas e sépias, congeladas	3.308	9,80	2,96	4.746	14,59	3,07	43%	49%	4%
SUB-TOTAL		117.105	584,42	4,99	117.537	637,42	5,42	0%	9%	9%
OUTROS		26.320	109	4,13	24.687	110	4,44	-6%	1%	7%
TOTAL		143.425	693,1	4,83	142.224	747,0	5,25	-1%	8%	9%

*INCL CAP-03 E 16



JUNHO -2023 - Nº 6

FONTE: ALICEWEB, JULHO, 2023.

Rua Alfredo Pegado Cortez, 1858 – Candelária – Natal (RN), CEP. 59.066-080 – Fone (84) 3231 6291 Cel/Whats 9 9612 7575

E-mail: abccam@abccam.com.br Site: www.abccam.com.br

BRASIL – VOLUME E VALOR DAS IMPORTAÇÕES DE PESCADO POR ORIGEM 2021-2023 (JAN-JUN)



RANKING	ANO PAÍS	2022			2023			%		
		VOLUME (TON)	US\$ MILHÕES	US\$/Kg	VOLUME (TON)	US\$ MILHÕES	US\$/Kg	% VOLUME	% VALOR	% US\$/Kg
1º	Chile	49.075	422,00	8,60	54.025	436,63	8,08	10%	3%	-6%
2º	Noruega	7.486	48,16	6,43	8.709	59,96	6,88	16%	24%	7%
3º	Portugal	5.651	38,00	6,72	6.761	55,34	8,19	20%	46%	22%
4º	Vietnã	16.194	48,65	3,00	14.154	44,18	3,12	-13%	-9%	4%
5º	Argentina	11.771	42,12	3,58	11.231	40,61	3,62	-5%	-4%	1%
6º	China	6.438	23,78	3,69	7.327	35,03	4,78	14%	47%	29%
7º	Marrocos	16.207	17,41	1,07	18.881	20,72	1,10	17%	19%	2%
8º	Peru	2.075	7,20	3,47	3.143	10,18	3,24	51%	41%	-7%
9º	Equador	3.848	9,33	2,43	2.464	9,37	3,80	-36%	0%	57%
10º	Taiwan (Formosa)	3.121	5,50	1,76	3.578	7,47	2,09	15%	36%	19%
SUB-TOTAL		121.865	662,16	5,43	130.274	719,49	5,52	7%	9%	2%
OUTROS		-85	-67	791,37	-4.991	-68	13,59	5802%	1%	-98%
TOTAL		121.781	595,2	4,89	125.283	651,7	5,20	3%	9%	6%

*INCL CAP-03 E 16



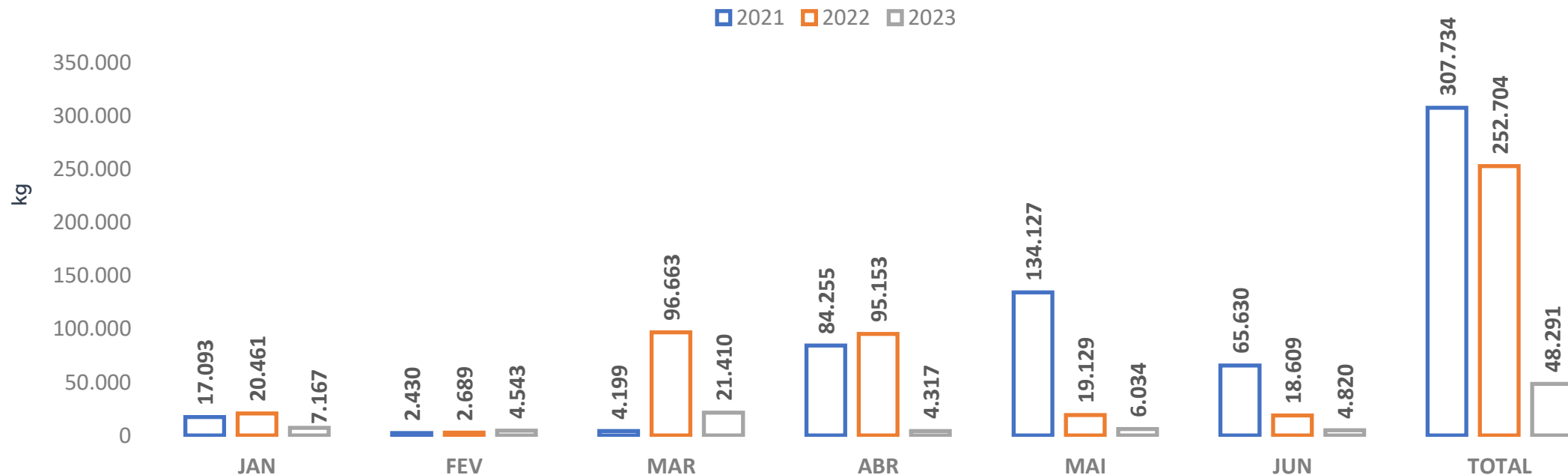
JUNHO -2023 - Nº 6

FONTE: ALICEWEB, JULHO, 2023.

Rua Alfredo Pegado Cortez, 1858 – Candelária – Natal (RN), CEP. 59.066-080 – Fone (84) 3231 6291 Cel/Whats 9 9612 7575

E-mail: abccam@abccam.com.br Site: www.abccam.com.br

BRASIL – VOLUME DAS EXPORTAÇÕES DE CAMARÃO 2021-2023 (JAN-MAI)



***INCL CAMARÃO DE CAPTURA**

JUNHO - 2023 - Nº 6

FONTE: ALICEWEB, JULHO, 2023.

Rua Alfredo Pegado Cortez, 1858 – Candelária – Natal (RN), CEP. 59.066-080 – Fone (84) 3231 6291 Cel/Whats 9 9612 7575

E-mail: abccam@abccam.com.br Site: www.abccam.com.br

BRASIL – VOLUME E VALOR E PREÇO MÉDIO DAS EXPORTAÇÕES DE CAMARÃO POR ESTADO 2022-2023 (JAN-JUN)



ABCC
Associação Brasileira
de Criadores de Camarão

PAÍS	2022			2023			%		
	Kg	US\$	US\$/Kg	Kg	US\$	US\$/Kg	Kg	US\$	US\$/Kg
Pará	47.159	695.427	14,75	15.811	227.155	14,37	-66%	-67%	-2,57%
Rio de Janeiro	998	12.763	12,79	9.333	175.849	18,84	835%	1278%	47,33%
São Paulo	9.267	126.198	13,62	11.299	174.113	15,41	22%	38%	13,16%
Maranhão	2.334	27.977	11,99	2.973	34.712	11,68	27%	24%	-2,59%
Espírito Santo	2.677	32.474	12,13	2.468	31.800	12,88	-8%	-2%	6,22%
Santa Catarina	1.437	14.907	10,37	2.028	21.461	10,58	41%	44%	2%
Rio Grande do Sul	1.273	17.750	13,94	1.191	15.714	13,19	-6%	-11%	-5%
Paraná	1.743	13.446	7,71	1.328	13.367	10,07	-24%	-1%	30%
Pernambuco	115.106	676.745	5,88	571	9.397	16,46	-100%	-99%	180%
Bahia	836	8.533	10,21	517	6.040	11,68	-38%	-29%	14%
Alagoas	560	8.211	14,66	507	5.925	11,69	-9%	-28%	-20%
Ceará	314	3.684	11,73	265	3.347	12,63	-16%	-9%	8%
Paraíba	69.000	396.111	5,74	0	0	-	-	-	-
TOTAL	252.704	2.034.226	8,05	48.291	718.880	14,89	-81%	-65%	85%

***EXPORTAÇÕES TOTAIS DE CAMARÃO INCL PESCA E CULTIVO**

JUNHO - 2023 - Nº6

FONTE: ALICEWEB, JULHO, 2023.

Rua Alfredo Pegado Cortez, 1858 – Candelária – Natal (RN), CEP. 59.066-080 – Fone (84) 3231 6291 Cel/Whats 9 9612 7575

E-mail: abccam@abccam.com.br Site: www.abccam.com.br

BRASIL – VOLUME E VALOR DAS EXPORTAÇÕES DE CAMARÃO POR DESTINO 2022-2023 (JAN-JUN)



PAÍS	2022			2023			%		
	Kg	US\$	US\$/Kg	Kg	US\$	US\$/Kg	Kg	US\$	US\$/Kg
Japão	46.887	691.603	14,75	15.713	225.091	14,33	-66%	-67%	-2,88%
Noruega	1.038	14.757	14,22	4.298	76.532	17,81	314%	419%	25,25%
Panamá	3.671	37.784	10,29	5.286	74.275	14,05	44%	97%	36,52%
Marshall, Ilhas	4.492	49.505	11,02	4.512	57.956	12,84	0%	17%	16,55%
Libéria	2.557	33.590	13,14	3.672	49.251	13,41	44%	47%	2,10%
Singapura	1.459	22.673	15,54	2.818	39.524	14,03	93%	74%	-9,75%
Dinamarca	510	9.425	18,48	1.641	38.133	23,24	222%	305%	25,74%
Argentina	0	0	-	920	30.072	32,69	-	-	-
Hong Kong	1.501	20.236	13,48	2.246	29.033	12,93	50%	43%	-4,12%
Tailândia	957	19.950	20,85	783	17.936	22,91	-18%	-10%	9,88%
Malta	704	9.069	12,88	989	12.873	13,02	40%	42%	1,04%
Bahamas	974	11.437	11,74	887	12.142	13,69	-9%	6%	16,58%
SUB-TOTAL	64.750	920.029	14,21	43.765	662.818	15,14	-32%	-28%	6,59%
OUTROS	187.954	1.114.197	5,93	4.526	56.062	12,39	-98%	-95%	108,95%
TOTAL	252.704	2.034.226	8,05	48.291	718.880	14,89	-81%	-63%	99%

***EXPORTAÇÕES TOTAIS DE CAMARÃO INCL PESCA E CULTIVO**

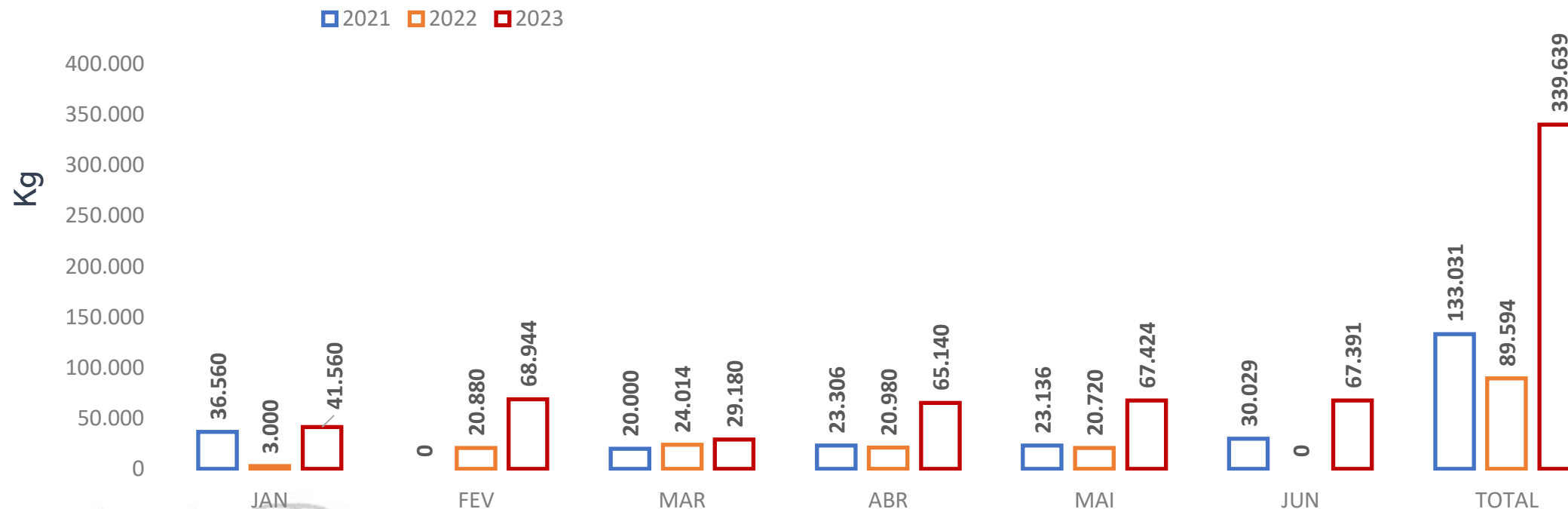
JUNHO -2023 - Nº 6

FONTE: ALICEWEB, JULHO, 2023.

Rua Alfredo Pegado Cortez, 1858 – Candelária – Natal (RN), CEP. 59.066-080 – Fone (84) 3231 6291 Cel/Whats 9 9612 7575

E-mail: abccam@abccam.com.br Site: www.abccam.com.br

BRASIL – VOLUME DAS IMPORTAÇÕES DE CAMARÃO 2021-2023 (JAN-JUN)



JUNHO -2023 - Nº 6

FONTE: ALICEWEB, JULHO, 2023.

Rua Alfredo Pegado Cortez, 1858 – Candelária – Natal (RN), CEP. 59.066-080 – Fone (84) 3231 6291 Cel/Whats 9 9612 7575

E-mail: abccam@abccam.com.br Site: www.abccam.com.br

BRASIL – VOLUME E VALOR DAS IMPORTAÇÕES DE CAMARÃO POR UF 2022-2023 (JAN-JUN)



UF	2022			2023			%		
	Kg	US\$	US\$/Kg	Kg	US\$	US\$/Kg	Kg	US\$	US\$/Kg
Santa Catarina	89.472	809.782	9,05	247.056	2.020.178	8,18	176,13%	149,47%	-9,65%
Rio de Janeiro	0	0	-	47.940	393.254	8,20	-	-	-
São Paulo	0	0	-	21.600	150.420	6,96			
Pernambuco	0	0	-	20.000	174.209	8,71			
Ceará	0	0	-	3.036	46.710	15,39	-	-	-
Rio Grande do Norte	2	10.857	5.428,50	7	13.614	1.944,86	250,00%	25,39%	-64,17%
Rio Grande do Sul	120	834	6,95	0	0	-	-	-	-
Total	89.594	821.473	9,17	339.639	2.798.385	8,24	279%	241%	-10%

BRASIL – VOLUME, VALOR E PREÇO MÉDIO DAS IMPORTAÇÕES DE CAMARÃO POR ORIGEM 2022-2023 (JAN-JUN)

PAÍS	2022			2023			%		
	Kg	US\$	US\$/Kg	Kg	US\$	US\$/Kg	Kg	US\$	US\$/Kg
Equador	62.580	579.514	9,26	275.840	2.322.554	8,42	341%	301%	-9%
Argentina	27.012	231.102	8,56	60.756	415.507	6,84	125%	80%	-20%
Estados Unidos	0	0	-	3.043	60.324	19,82	-	-	-
Tailândia	2	10.857	5.428,50	0	0	-	-	-	-
Total Geral	89.594	821.473	9,17	339.639	2.798.385	8,24	279%	241%	-10%

JUNHO -2023 - Nº 6

FONTE: ALICEWEB, JULHO, 2023.

Rua Alfredo Pegado Cortez, 1858 – Candelária – Natal (RN), CEP. 59.066-080 – Fone (84) 3231 6291 Cel/Whats 9 9612 7575

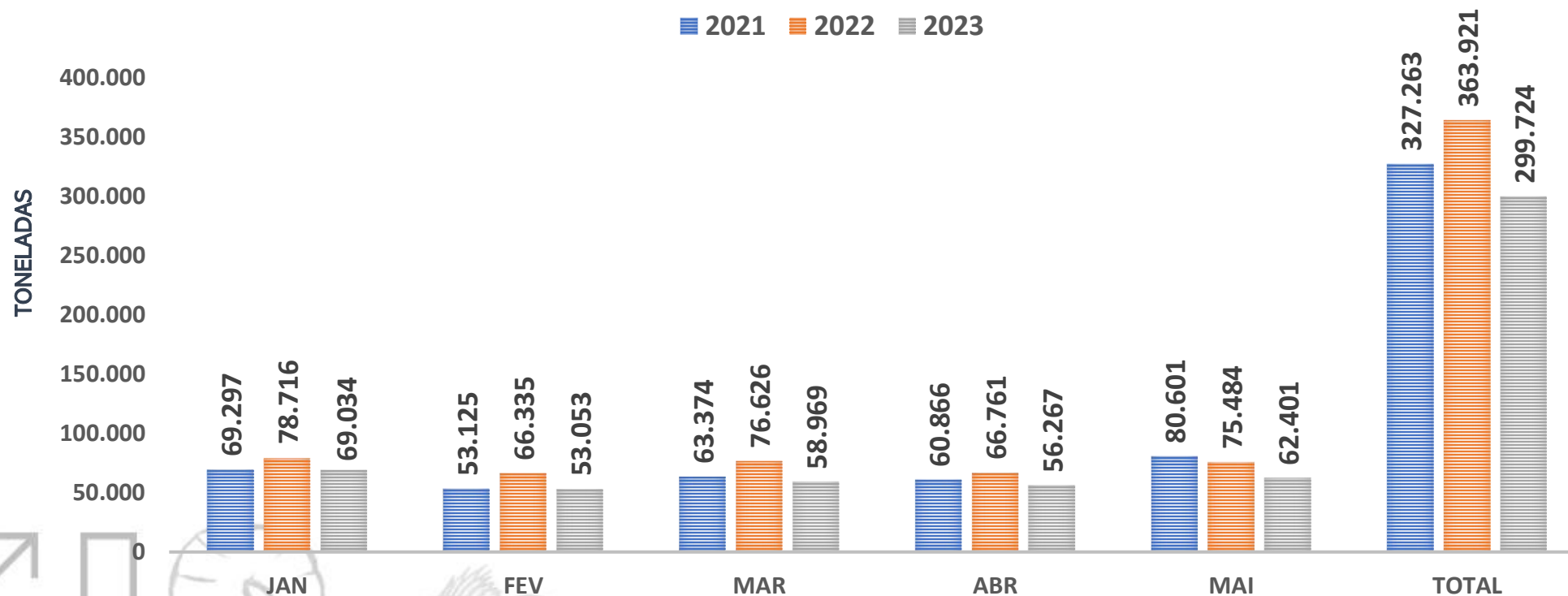
E-mail: abccam@abccam.com.br Site: www.abccam.com.br

EUA – VOLUME DAS IMPORTAÇÕES DE CAMARÃO 2021-2023(JAN-MAI)



ABCC
Associação Brasileira
de Criadores de Camarão

■ 2021 ■ 2022 ■ 2023



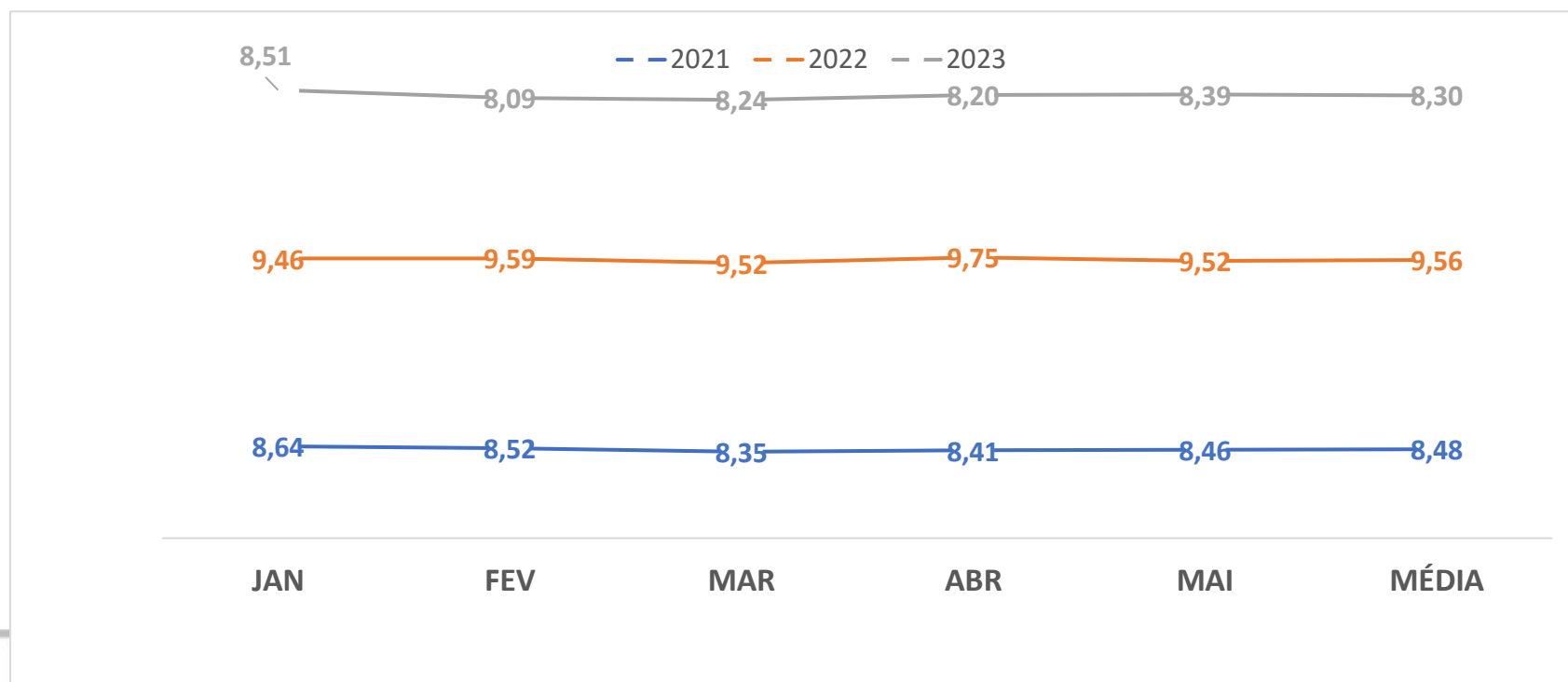
JUNHO -2023 - Nº 6

FONTE:NOAA, JULHO, 2023.

Rua Alfredo Pegado Cortez, 1858 – Candelária – Natal (RN), CEP. 59.066-080 – Fone (84) 3231 6291 Cel/Whats 9 9612 7575

E-mail: abccam@abccam.com.br Site: www.abccam.com.br

EUA – PREÇO MÉDIO DAS IMPORTAÇÕES DE CAMARÃO 2021-2023 (JAN-MAI)



JUNHO -2023 - Nº 6

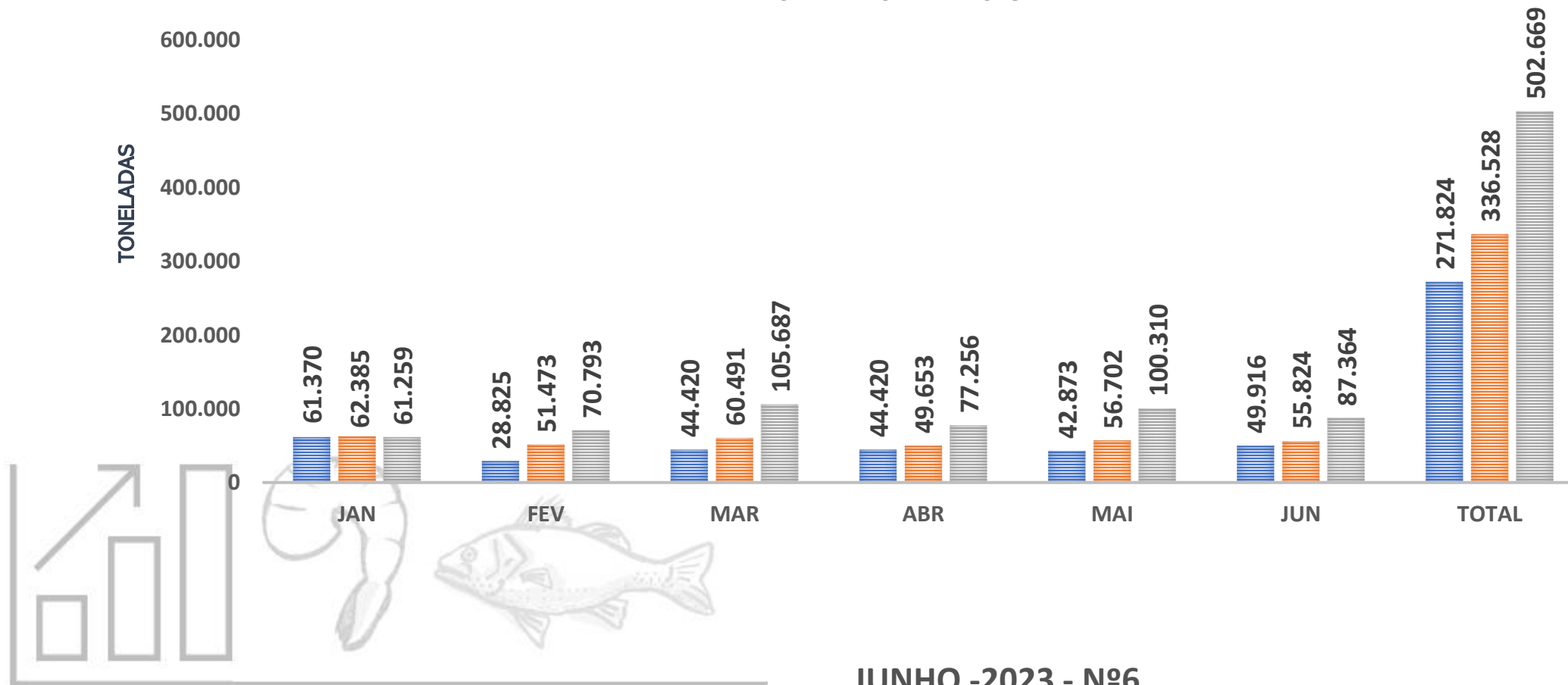
FONTE:NOAA, JULHO, 2023.

Rua Alfredo Pegado Cortez, 1858 – Candelária – Natal (RN), CEP. 59.066-080 – Fone (84) 3231 6291 Cel/Whats 9 9612 7575
E-mail: abccam@abccam.com.br Site: www.abccam.com.br

CHINA – VOLUME DAS IMPORTAÇÕES DE CAMARÃO 2021-2023 (JAN-MAI)



■ 2021 ■ 2022 ■ 2023



JUNHO -2023 - Nº6

FONTE: UNDERCURRENTNEWS, JULHO, 2023

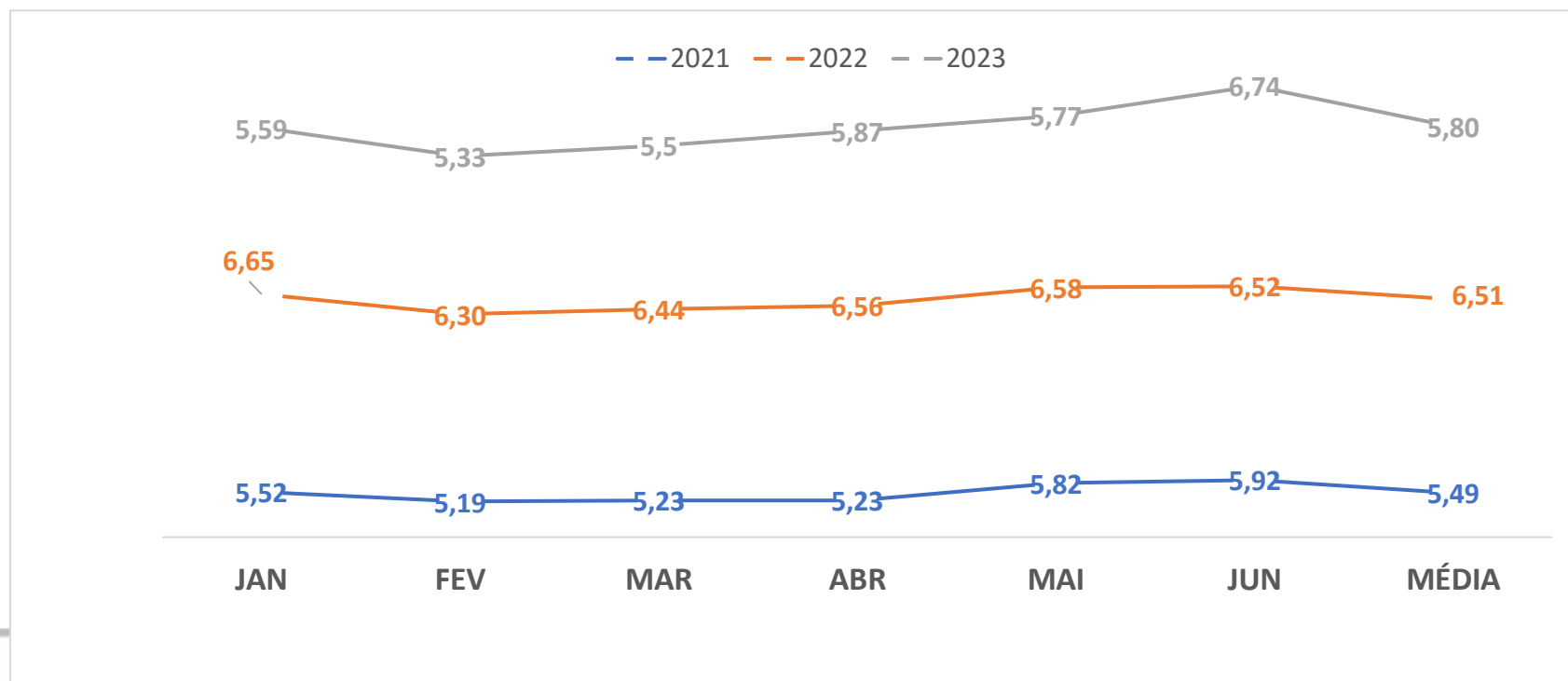
Rua Alfredo Pegado Cortez, 1858 – Candelária – Natal (RN), CEP. 59.066-080 – Fone (84) 3231 6291 Cel/Whats 9 9612 7575

E-mail: abccam@abccam.Ocom.br Site: www.abccam.com.br

CHINA – PREÇO MÉDIO DAS IMPORTAÇÕES DE CAMARÃO 2020-2022 (JAN-MAI)



ABCC
Associação Brasileira
de Criadores de Camarão



JUNHO -2023 - Nº 6

FONTE: UNDECURRENT NEWS, JULHO, 2023

Rua Alfredo Pegado Cortez, 1858 – Candelária – Natal (RN), CEP. 59.066-080 – Fone (84) 3231 6291 Cel/Whats 9 9612 7575

E-mail: abccam@abccam.com.br Site: www.abccam.com.br

UE – PREÇOS UNIÃO EUROPEIA EM JUNHO 2023



Fish Species Trade Name	Product Form	Grading	Price per kg		Reference & Area	Origin
			As stated	EUR USD		
CRUSTACEANS						
June 2023						
Whiteleg shrimp/ Crevette pattes blanches/Camarón patiblanco <i>Penaeus vannamei</i>	PD, chemical treatment	31-40 pc/lb	8.26	9.00 -	Europe CFR	Indonesia
	100% net weight	41-50	7.25	7.90 =		
	treated with non-phosphate	51-60	6.93	7.55 -		
		61-70	6.88	7.50 =		
		71-90	6.79	7.40 =		
		91-120	6.70	7.30 =		
	tails	21-25 pc/kg	7.90	8.68	Italy CPT	Ecuador
		26-30	7.39	8.12		
		31-40	6.89	7.57		
		41-50	6.25	6.87		
		51-60	5.41	5.95		
		61-70	6.50	7.14		
	cooked and peeled	21-25 pc/kg	10.50	11.54	United Kingdom	India
		26-30	10.36	11.38		
		31-35	9.73	10.69		
		36-40	9.60	10.55		
		41-50	9.60	10.55		
		51-60	9.00	9.89		
	Head-on	26-30 pc/kg	GBP 16.25	18.90 20.83	retail	Ecuador
		20-30 pc/kg	GBP 13.50	15.70 17.31 =		
Frozen	30-40 pc/kg	6.45	7.09 -	Spain wholesale FOB		
		6.50	7.07			
		6.65	6.21			
frozen, headless	30-40 pc/kg	5.25	5.77	United States of America CIF	Peru Ecuador	
		11.63	12.68			
		4.50	4.90			
Cooked and peeled	51-60 pc/lb	3.85	4.20		India Viet Nam	
		7.69	8.38			
		13.48	14.69			
		7.69	8.38			
Argentine red shrimp/ Salicouque rouge d'Argentine/ Camarón langostín argentino <i>Pleoticus muelleri</i>	Head-on, shell-on	10-20 pc/kg	8.00	8.79 -	Spain EXW	Argentina
		20-30	7.50	8.24 -		
		30-40	7.30	8.02 -		
		40-60	7.00	7.69 -		
	frozen on board	10-20 pc/kg	7.35	8.08	FOB	
			6.99	7.68		
			9.45	10.38		
			9.35	10.27		
	IQF, Tails, Peeled	20-30 pc/kg	16.43	18.05	Italy CPT	
			7.33	8.05		
			6.96	7.65		
	Whole	L1	8.51	9.28	United States of America CIF	
			8.52	9.29		
			8.41	9.17		
10.32			11.25			
Headless, shell-on	16-20 pc/lb	21-25	8.52	9.29		
		26-30	8.41	9.17		
		31-41	10.32	11.25		
		31-41	10.32	11.25		

JUNHO -2023 - Nº 6



FONTE: GLOBFISH, JULHO, 2023.

Rua Alfredo Pegado Cortez, 1858 – Candelária – Natal (RN), CEP. 59.066-080 – Fone (84) 3231 6291 Cel/Whats 9 9612 7575

E-mail: abccam@abccam.com.br Site: www.abccam.com.br

DIRETORIA BIÊNIO DE 2022-2024



CARGOS	DIRETORIA
Presidente:	Itamar Rocha
Vice Presidente:	Newton Bacurau
Diretor Secretário:	Silvana Pereira
Diretor Financeiro:	José Bonifácio
Diretor Técnico:	Enox Maia
Diretor Comercial:	Marcelo Carvalho
Diretor de Laboratório:	Cristiano Santana
Diretor de Insumos:	Diego Maia Rocha
Conselho Fiscal (3 Titulares e 2 Suplente)	
Titular I:	André Jansen de Oliveira
Titular II:	Luiz Paulo Henriques
Titular III:	Hudson Makson Lucena
Suplente I:	Adriano Ferreira
Suplente II:	Tennyson Bacurau

JUNHO - 2023 - Nº 6

Rua Alfredo Pegado Cortez, 1858 – Candelária– Natal (RN), CEP. 59.066-080 – Fone (84) 3231 6291 Cel/Whats 9 9612 7575

E-mail: abccam@abccam.com.br Site: www.abccam.com.br

Fenacam'23

XIX FEIRA NACIONAL DO CAMARÃO

14 a 17 de
novembro
de 2023

Centro de
Convenções,
Natal/RN - Brasil

INVESTIMENTO:

Tipo de inscrição	Até 31/08	Até 31/10	Após 31/10
Não sócio ABCC	R\$ 450,00	R\$ 550,00	R\$ 650,00
Sócio ABCC	R\$ 350,00	R\$ 450,00	R\$ 550,00
Estudante	R\$ 120,00	R\$ 150,00	R\$ 180,00
Cônjuge	R\$ 120,00	R\$ 150,00	R\$ 180,00

PAGAMENTO: ACEITAMOS CARTÃO DE TODAS AS BANDEIRAS

ACESSE: FENACAM.COM.BR E REALIZE SUA INSCRIÇÃO

INFORMAÇÕES: FENACAM@FENACAM.COM.BR | (84) 99612-7575 / (84) 3231-6291



SALVE ESSAS DATAS NA SUA AGENDA E PARTICIPE DO MAIOR EVENTO DE CARCINICULTURA E AQUICULTURA DA AMÉRICA LATINA!

XIX SIMPÓSIO INTERNACIONAL DE CARCINICULTURA
XVI SIMPÓSIO INTERNACIONAL DE AQUICULTURA

VOCÊ NÃO PODE PERDER!





Fenacam'23

XIX FEIRA NACIONAL DO CAMARÃO

14 A 17 DE NOVEMBRO DE 2023

CENTRO DE CONVENÇÕES - NATAL/RN

**REALIZE NEGÓCIOS E PROMOVA SEUS PRODUTOS E SERVIÇOS
COM A CADEIA PRODUTIVA DA CARCINICULTURA E DA AQUICULTURA BRASILEIRA**

XIX FEIRA INTERNACIONAL DE EQUIPAMENTOS, PRODUTOS E SERVIÇOS PARA AQUICULTURA

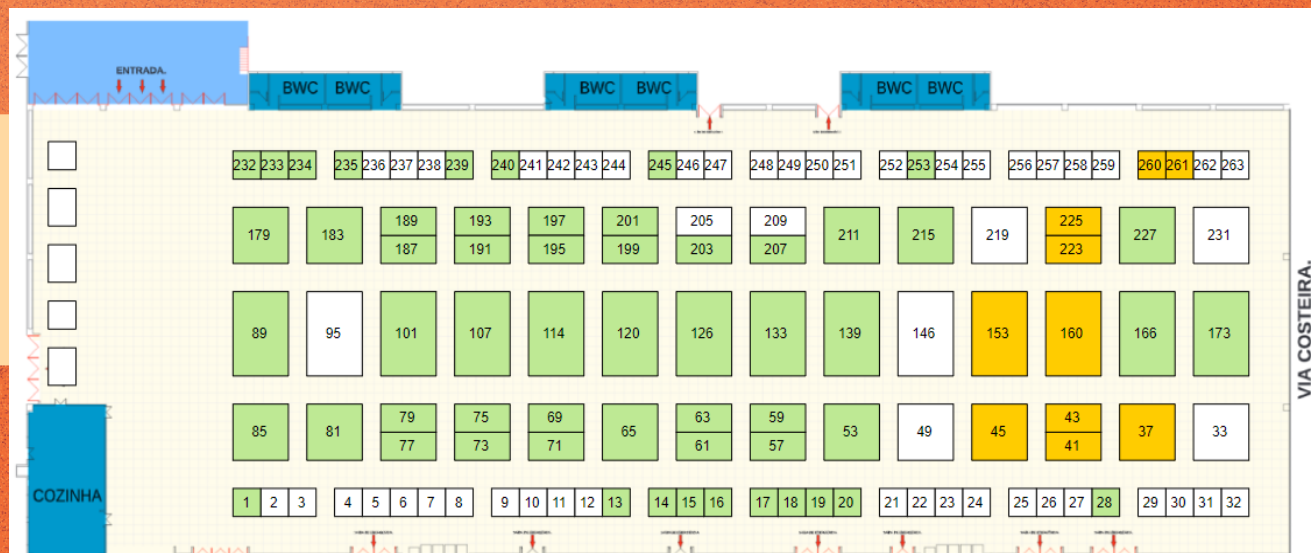
RESERVE O SEU ESTANDE!

TIPOS DE ESTANDE	VALOR SÓCIO ABCC	VALOR NÃO SÓCIO ABCC
9 m ²	R\$ 6.000,00	R\$ 7.000,00
18 m ²	R\$ 12.000,00	R\$ 14.000,00
36 m ²	R\$ 22.000,00	R\$ 25.000,00
54 m ²	R\$ 32.000,00	R\$ 35.000,00

SEJA UM SÓCIO DA ABCC E GARANTA O SEU ESTANDE COM DESCONTO!

MAIS INFORMAÇÕES:

+55 84 3231-6291 / +55 84 99612-7575 / FENACAM@FENACAM.COM.BR



ACESSE: WWW.FENACAM.COM.BR



Siga-nos em nossas redes sociais!



JUNHO -2023 - Nº 6

Rua Alfredo Pegado Cortez, 1858 – Candelária – Natal (RN), CEP. 59.066-080 – Fone (84) 3231 6291 Cel/Whats 9 9612 7575

E-mail: abccam@abccam.com.br Site: www.abccam.com.br



JUNHO -2023 - Nº 6

Rua Alfredo Pegado Cortez, 1858 – Candelária – Natal (RN), CEP. 59.066-080 – Fone (84) 3231 6291 Cel/Whats 9 9612 7575

E-mail: abccam@abccam.com.br Site: www.abccam.com.br