

BALANÇA COMERCIAL DE PESCADO

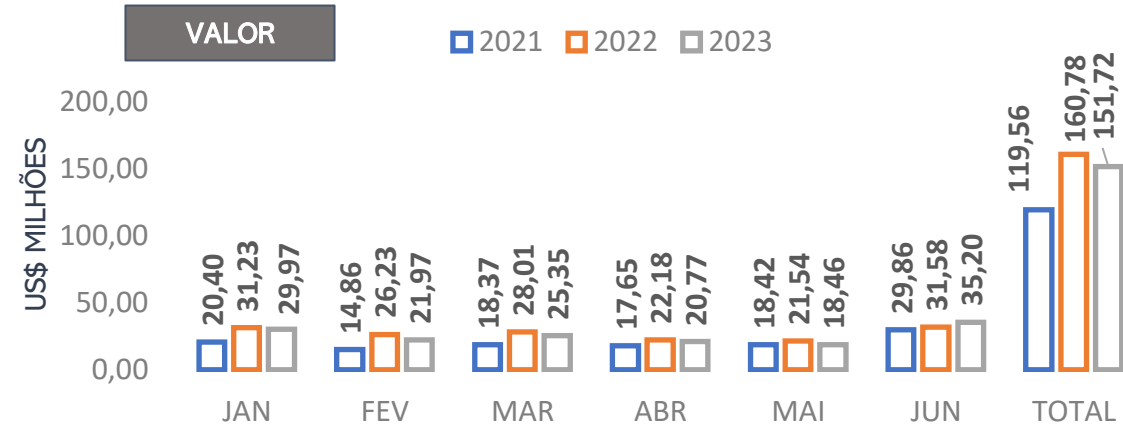
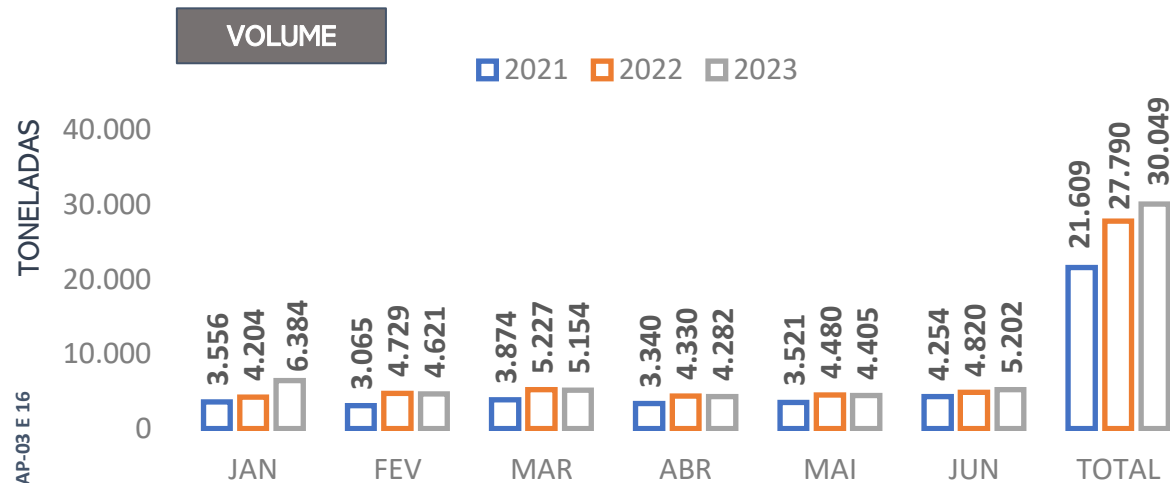


ABCC
Associação Brasileira
de Criadores de Camarão

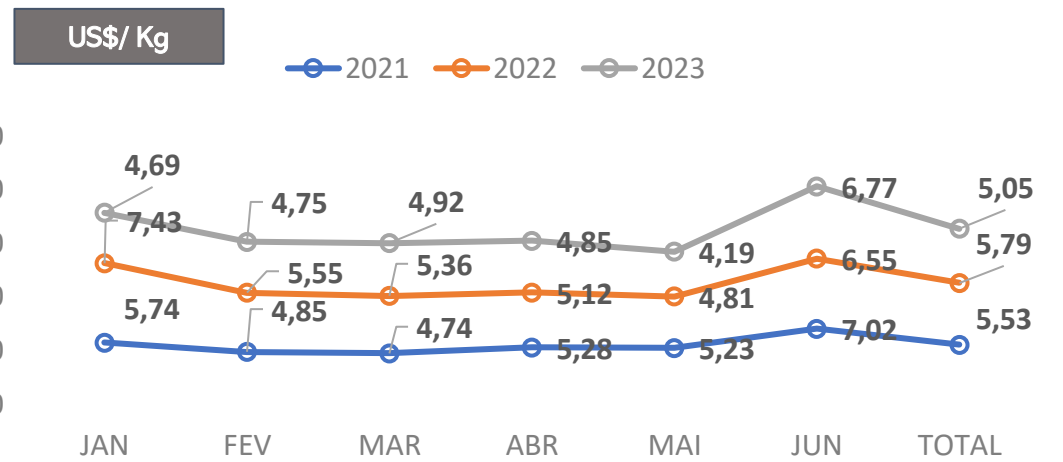


JUNHO -2023 - Nº 6

BRASIL – VOLUME E VALOR E PREÇO MÉDIO DAS EXPORTAÇÕES DE PESCADO 2021-2023 (JAN-JUN)



*INCL CAP-03 E 16



JUNHO -2023 - Nº 06

Fonte: ALICEWEB, JULHO, 2023.

Rua Alfredo Pegado Cortez, 1858 – Candelária – Natal (RN), CEP. 59.066-080 – Fone (84) 3231 6291 Cel/Whats 9 9612 7575

E-mail: abccam@abccam.com.br Site: www.abccam.com.br

BRASIL – VOLUME E VALOR DAS EXPORTAÇÕES DE PESCADO POR ESTADO 2022-2023 (JAN-JUN)

| ANO | | 2022 | | | 2023 | | | % | | |
|------------------|----|---------------|---------------|-------------|---------------|---------------|-------------|-------------|-------------|-------------|
| RANKING | UF | VOLUME (TON) | US\$ MILHÕES | US\$/Kg | VOLUME (TON) | US\$ MILHÕES | US\$/Kg | % VOLUME | % VALOR | % US\$/Kg |
| 1º | PA | 3.765 | 28,27 | 7,51 | 4.288 | 31,14 | 7,26 | 14% | 10% | -3% |
| 2º | CE | 4.814 | 37,93 | 7,88 | 4.364 | 29,72 | 6,81 | -9% | -22% | -14% |
| 3º | SC | 5.747 | 15,47 | 2,69 | 9.300 | 22,69 | 2,44 | 62% | 47% | -9% |
| 4º | RN | 2.289 | 22,03 | 9,63 | 1.786 | 17,21 | 9,64 | -22% | -22% | 0% |
| 5º | BA | 1.209 | 11,57 | 9,58 | 847 | 9,93 | 11,73 | -30% | -14% | 22% |
| 6º | SP | 2.193 | 11,14 | 5,08 | 1.528 | 9,58 | 6,27 | -30% | -14% | 23% |
| 7º | PR | 2.799 | 7,91 | 2,82 | 2.717 | 8,97 | 3,30 | -3% | 13% | 17% |
| 8º | RS | 2.081 | 6,45 | 3,10 | 3.323 | 8,30 | 2,50 | 60% | 29% | -19% |
| 9º | ES | 568 | 5,49 | 9,66 | 417 | 3,57 | 8,56 | -27% | -35% | -11% |
| 10º | PE | 569 | 3,73 | 6,56 | 408 | 3,14 | 7,70 | -28% | -16% | 17% |
| SUB-TOTAL | | 26.033 | 149,99 | 5,76 | 28.979 | 144,26 | 4,98 | 11% | -4% | -14% |
| OUTROS | | 1.757 | 10,79 | 6,14 | 1.070 | 7,46 | 6,97 | -39% | -31% | 13% |
| TOTAL | | 27.790 | 160,78 | 5,79 | 30.049 | 151,72 | 5,05 | 8% | -6% | -13% |

*INCL CAP-03 E 16



JUNHO -2023 - Nº 6

FONTE: ALICEWEB, JULHO, 2023.

Rua Alfredo Pegado Cortez, 1858 – Candelária – Natal (RN), CEP. 59.066-080 – Fone (84) 3231 6291 Cel/Whats 9 9612 7575

E-mail: abccam@abccam.com.br Site: www.abccam.com.br

BRASIL – VOLUME E VALOR DAS EXPORTAÇÕES DE PESCADO POR PRODUTO 2022-2023 (JAN-JUN)



| RANKING | ANO DESCRIÇÃO NCM | 2022 | | | 2023 | | | % | | |
|---------|--|---------------|--------------|-------------|---------------|---------------|-------------|-------------|-------------|-------------|
| | | VOLUME (TON) | US\$ MILHÕES | US\$/Kg | VOLUME (TON) | US\$ MILHÕES | US\$/Kg | % VOLUME | % VALOR | % US\$/Kg |
| 1º | Outros peixes, exceto fígados, ovas e sêmen | 12.676 | 65,66 | 5,18 | 13.718 | 57,16 | 4,17 | 8% | -13% | -20% |
| 2º | Lagostas congeladas | 529 | 18,35 | 34,71 | 633 | 16,20 | 25,58 | 20% | -12% | -26% |
| 3º | Preparações e conservas de atuns, bonitos-listrados e bonitos-cachorros, inteiros ou em pedaços, exceto peixes picados | 2.388 | 9,82 | 4,11 | 2.534 | 11,72 | 4,63 | 6% | 19% | 13% |
| 4º | Cabeças, caudas e bexigas natatórias, de peixes | 286 | 9,25 | 32,33 | 302 | 8,01 | 26,51 | 6% | -13% | -18% |
| 5º | Albacoras-bandolim (patudos), frescos ou refrigerados, exceto fígado, ovas, sêmen, ou filés e outras carnes da posição 0304 | 752 | 7,04 | 9,35 | 809 | 7,51 | 9,29 | 8% | 7% | -1% |
| 6º | Filés de tilápias (frescos, refrigerados ou congelados) | 664 | 3,50 | 5,26 | 963 | 6,30 | 6,55 | 45% | 80% | 24% |
| 7º | Extratos e sucos de carnes, de peixes ou de crustáceos ou de outros invertebrados aquáticos | 445 | 6,14 | 13,81 | 349 | 4,72 | 13,52 | -21% | -23% | -2% |
| 8º | Albacoras ou atuns-de-barbatanas-amarelas, frescos ou refrigerados, exceto fígado, ovas, sêmen, ou filés e outras carnes da posição 0304 | 400 | 3,71 | 9,26 | 435 | 4,08 | 9,39 | 9% | 10% | 1% |
| 9º | Espadarte (Xiphias gladius), frescos ou refrigerados | 651 | 4,05 | 6,22 | 673 | 4,07 | 6,05 | 3% | 1% | -3% |
| 10º | Outras preparações e conservas de peixes | 629 | 2,50 | 3,98 | 890 | 3,69 | 4,15 | 41% | 47% | 4% |
| 11º | Tilápias (oreochromis spp.), congeladas | 2773,607 | 7,0424 | 2,54 | 1.582 | 3,15 | 1,99 | -43% | -55% | -22% |
| 12º | Cavalinhas, congeladas | 1.017 | 1,05 | 1,03 | 2.708 | 2,92 | 1,08 | 166% | 178% | 5% |
| 13º | Peixes ornamentais de água doce | 31 | 3,27 | 105,16 | 22 | 2,83 | 129,03 | -29% | -13% | 23% |
| 14º | Albacoras e atuns-de-barbatana-amarela, congelados, exceto fígado, ovas, sêmen, ou filés e outras carnes da posição 0304 | 454 | 0,87 | 1,91 | 938 | 2,35 | 2,50 | 107% | 171% | 31% |
| 15º | Filés de outros peixes, congelados | 146 | 1,05 | 7,18 | 213 | 2,25 | 10,52 | 46% | 114% | 47% |
| | SUB-TOTAL | 23.843 | 143 | 6,01 | 26.769 | 137 | 5,12 | 12% | -4% | -15% |
| | OUTROS | 3.947 | 17 | 4,43 | 3.280 | 15 | 4,50 | -17% | -16% | 2% |
| | TOTAL | 27.790 | 160,8 | 5,79 | 30.049 | 151,72 | 5,05 | 8% | -6% | -13% |

*INCL. CAP-03 E 16



JUNHO -2023 - Nº 6

FONTE: ALICEWEB, JULHO, 2023.

Rua Alfredo Pegado Cortez, 1858 – Candelária – Natal (RN), CEP. 59.066-080 – Fone (84) 3231 6291 Cel/Whats 9 9612 7575

E-mail: abccam@abccam.com.br Site: www.abccam.com.br

BRASIL – VOLUME E VALOR DAS EXPORTAÇÕES DE PESCADO POR DESTINO 2022-2023 (JAN-JUN)



| ANO | | 2022 | | | 2023 | | | % | | |
|-----------|-------------------------|--------------|--------------|---------|--------------|--------------|---------|----------|---------|-----------|
| RANKING | PAÍS | VOLUME (TON) | US\$ MILHÕES | US\$/Kg | VOLUME (TON) | US\$ MILHÕES | US\$/Kg | % VOLUME | % VALOR | % US\$/Kg |
| 1º | Estados Unidos | 12.577 | 91,68 | 7,29 | 11.797 | 78,25 | 6,63 | -6% | -15% | -9% |
| 2º | China | 2.651 | 12,12 | 4,57 | 2.215 | 11,78 | 5,32 | -16% | -3% | 16% |
| 3º | Argentina | 1.472 | 5,87 | 3,99 | 1.883 | 8,31 | 4,41 | 28% | 41% | 11% |
| 4º | Hong Kong | 350 | 10,25 | 29,32 | 304 | 8,14 | 26,82 | -13% | -21% | -9% |
| 5º | Taiwan (Formosa) | 710 | 3,47 | 4,88 | 567 | 5,30 | 9,35 | -20% | 53% | 91% |
| 6º | República Dominicana | 382 | 1,90 | 4,97 | 707 | 3,55 | 5,02 | 85% | 87% | 1% |
| 7º | Países Baixos (Holanda) | 117 | 1,99 | 17,01 | 183 | 2,73 | 14,90 | 57% | 37% | -12% |
| 8º | Uruguai | 281 | 1,26 | -7,00 | 1.101 | 2,34 | 2,12 | 292% | 86% | -130% |
| 9º | Camarões | 184 | 0,27 | 1,46 | 1.583 | 2,10 | 1,33 | 760% | 684% | -9% |
| 10º | Peru | 739 | 2,00 | 2,70 | 631 | 1,88 | 2,99 | -15% | -6% | 11% |
| SUB-TOTAL | | 19.461 | 130,79 | 6,72 | 20.972 | 124,39 | 5,93 | 8% | -5% | -12% |
| OUTROS | | 8.329 | 29,99 | 3,60 | 9.077 | 27,33 | 3,01 | 9% | -9% | -16% |
| TOTAL | | 27.790 | 160,8 | 5,79 | 30.049 | 151,72 | 5,05 | 8% | -6% | -13% |

*INCL CAP-03 E 16



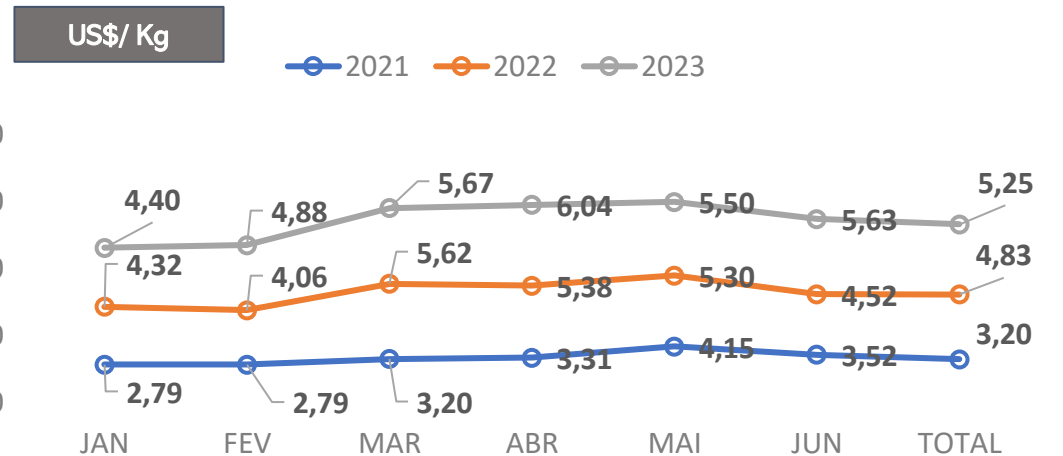
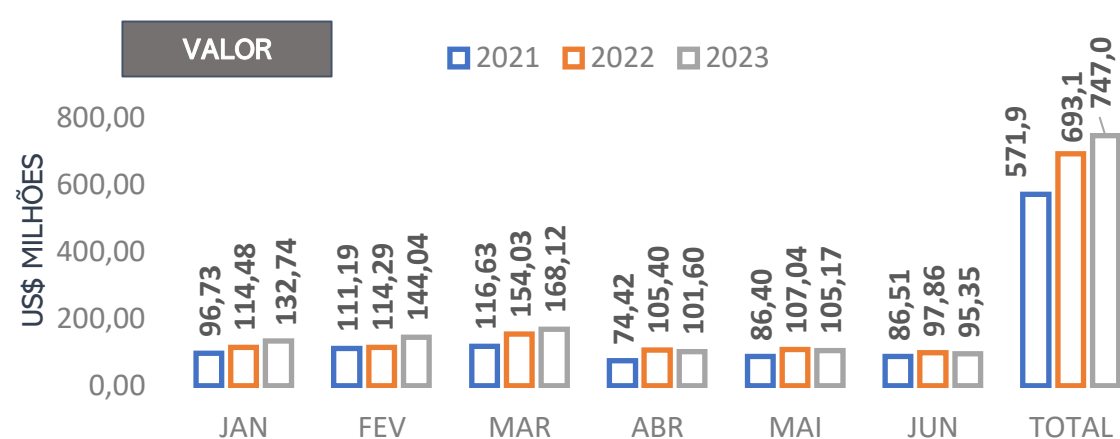
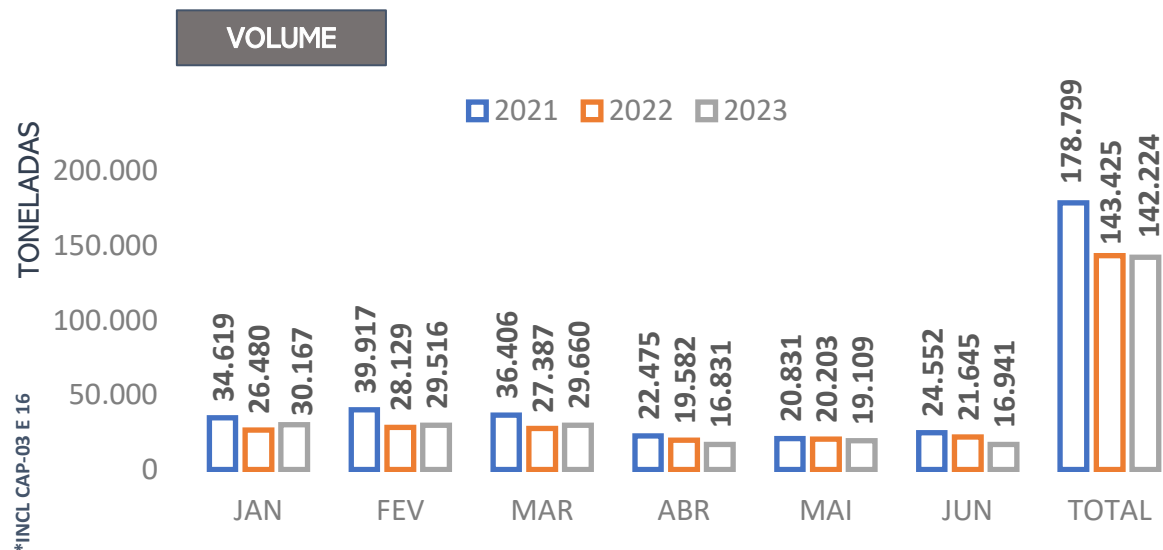
JUNHO -2023 - Nº 6

FONTE: ALICEWEB, JULHO, 2023.

Rua Alfredo Pegado Cortez, 1858 – Candelária – Natal (RN), CEP. 59.066-080 – Fone (84) 3231 6291 Cel/Whats 9 9612 7575

E-mail: abccam@abccam.com.br Site: www.abccam.com.br

BRASIL – VOLUME E VALOR E PREÇO MÉDIO DAS IMPORTAÇÕES DE PESCADO 2021-2023 (JAN-JUN)



JUNHO -2023 - Nº 06

Fonte: ALICEWEB, JULHO, 2023.

Rua Alfredo Pegado Cortez, 1858 – Candelária – Natal (RN), CEP. 59.066-080 – Fone (84) 3231 6291 Cel/Whats 9 9612 7575

E-mail: abccam@abccam.com.br Site: www.abccam.com.br

BRASIL – VOLUME E VALOR DAS IMPORTAÇÕES DE PESCADO POR ESTADO 2022-2023 (JAN-JUN)



ABCC
Associação Brasileira
de Criadores de Camarão

| ANO | | 2022 | | | 2023 | | | % | | |
|------------------|--------------------|----------------|---------------|-------------|----------------|---------------|-------------|-------------|-------------|-----------|
| RANKING | UF | VOLUME (TON) | US\$ MILHÕES | US\$/Kg | VOLUME (TON) | US\$ MILHÕES | US\$/Kg | % VOLUME | % VALOR | % US\$/Kg |
| 1º | São Paulo | 53.078 | 336,89 | 6,35 | 56.939 | 371,16 | 6,52 | 7% | 10% | 3% |
| 2º | Santa Catarina | 55.727 | 202,53 | 3,63 | 51.292 | 197,99 | 3,86 | -8% | -2% | 6% |
| 3º | Rio de Janeiro | 11.894 | 60,52 | 5,09 | 13.570 | 70,63 | 5,20 | 14% | 17% | 2% |
| 4º | Minas Gerais | 4.196 | 24,05 | 5,73 | 4.913 | 28,16 | 5,73 | 17% | 17% | 0% |
| 5º | Pernambuco | 4.480 | 18,17 | 4,06 | 4.850 | 24,50 | 5,05 | 8% | 35% | 25% |
| 6º | Alagoas | 2.058 | 12,30 | 5,98 | 2.020 | 15,68 | 7,76 | -2% | 27% | 30% |
| 7º | Rio Grande do Sul | 1.736 | 8,90 | 5,13 | 2.377 | 14,89 | 6,26 | 37% | 67% | 22% |
| 8º | Rondônia | 2.108 | 6,24 | 2,96 | 2.131 | 9,88 | 4,64 | 1% | 58% | 57% |
| 9º | Bahia | 710 | 3,05 | 4,30 | 531 | 2,80 | 5,28 | -25% | -8% | 23% |
| 10º | Mato Grosso do Sul | 365 | 2,09 | 5,73 | 453 | 2,67 | 5,90 | 24% | 28% | 3% |
| SUB-TOTAL | | 136.353 | 674,75 | 4,95 | 139.074 | 738,37 | 5,31 | 2% | 9% | 7% |
| OUTROS | | 7.072 | 18 | 2,60 | 3.150 | 9 | 2,74 | -55% | -53% | 6% |
| TOTAL | | 143.425 | 693,1 | 4,83 | 142.224 | 747,0 | 5,25 | -1% | 8% | 9% |

*INCL CAP-03 E 16



JUNHO -2023 - Nº 6

FONTE: ALICEWEB, JULHO, 2023.

Rua Alfredo Pegado Cortez, 1858 – Candelária – Natal (RN), CEP. 59.066-080 – Fone (84) 3231 6291 Cel/Whats 9 9612 7575

E-mail: abccam@abccam.com.br Site: www.abccam.com.br

BRASIL – VOLUME E VALOR DAS IMPORTAÇÕES DE PESCADO POR PRODUTO 2022-2023(JAN-JUN)



| RANKING | ANO PRODUTOS | 2022 | | | 2023 | | | % | | |
|---------|---|----------------|---------------|-------------|----------------|---------------|-------------|------------|-----------|-----------|
| | | VOLUME (TON) | US\$ MILHÕES | US\$/Kg | VOLUME (TON) | US\$ MILHÕES | US\$/Kg | % VOLUME | % VALOR | % US\$/Kg |
| 1º | Salmão-do-atlântico e salmão-do-danúbio, fresco ou refrigerado | 43.749 | 380,47 | 8,70 | 47.094 | 388,23 | 8,24 | 8% | 2% | -5% |
| 2º | Filés de bagres (Pangasius spp., Silurus spp., Clarias spp., Ictalurus spp.), congelado | 16.106 | 48,33 | 3,00 | 14.065 | 43,86 | 3,12 | -13% | -9% | 4% |
| 3º | Filés de merluzas e abroteas, congelados | 11.062 | 40,17 | 3,63 | 10.252 | 38,20 | 3,73 | -7% | -5% | 3% |
| 4º | Peixes das famílias Bregmacerotidae, Euclichthyidae, Gadidae, Macrouridae, Melanonidae, Merlucciidae, Mor | 4.636 | 22,77 | 4,91 | 6.353 | 35,35 | 5,56 | 37% | 55% | 13% |
| 5º | Bacalhau-do-atlântico e bacalhau-do-pacífico, congelado | 1.902 | 20,21 | 10,63 | 2.333 | 30,85 | 13,22 | 23% | 53% | 24% |
| 6º | Sardinhas, congeladas | 31.542 | 28,99 | 0,92 | 24.134 | 24,63 | 1,02 | -23% | -15% | 11% |
| 7º | Outros salmões-do-pacífico, congelados | 2.033 | 13,69 | 6,74 | 3.753 | 24,28 | 6,47 | 85% | 77% | -4% |
| 8º | Filés de peixes de famílias específicas, não defumado | 1.788 | 9,94 | 5,56 | 3.522 | 21,87 | 6,21 | 97% | 120% | 12% |
| 9º | Bacalhaus secos, mesmo salgados, mas não defumados | 980 | 10,05 | 10,25 | 1.285 | 15,55 | 12,10 | 31% | 55% | 18% |
| 10º | Lulas e sépias, congeladas | 3.308 | 9,80 | 2,96 | 4.746 | 14,59 | 3,07 | 43% | 49% | 4% |
| | SUB-TOTAL | 117.105 | 584,42 | 4,99 | 117.537 | 637,42 | 5,42 | 0% | 9% | 9% |
| | OUTROS | 26.320 | 109 | 4,13 | 24.687 | 110 | 4,44 | -6% | 1% | 7% |
| | TOTAL | 143.425 | 693,1 | 4,83 | 142.224 | 747,0 | 5,25 | -1% | 8% | 9% |

*INCL CAP-03 E 16



JUNHO -2023 - Nº 6

FONTE: ALICEWEB, JULHO, 2023.

Rua Alfredo Pegado Cortez, 1858 – Candelária – Natal (RN), CEP. 59.066-080 – Fone (84) 3231 6291 Cel/Whats 9 9612 7575

E-mail: abccam@abccam.com.br Site: www.abccam.com.br

BRASIL – VOLUME E VALOR DAS IMPORTAÇÕES DE PESCADO POR ORIGEM 2021-2023 (JAN-JUN)



ABCC
Associação Brasileira
de Criadores de Camarão

| RANKING | ANO PAÍS | 2022 | | | 2023 | | | % | | |
|------------------|------------------|----------------|---------------|---------------|----------------|---------------|--------------|--------------|-----------|-------------|
| | | VOLUME (TON) | US\$ MILHÕES | US\$/Kg | VOLUME (TON) | US\$ MILHÕES | US\$/Kg | % VOLUME | % VALOR | % US\$/Kg |
| 1º | Chile | 49.075 | 422,00 | 8,60 | 54.025 | 436,63 | 8,08 | 10% | 3% | -6% |
| 2º | Noruega | 7.486 | 48,16 | 6,43 | 8.709 | 59,96 | 6,88 | 16% | 24% | 7% |
| 3º | Portugal | 5.651 | 38,00 | 6,72 | 6.761 | 55,34 | 8,19 | 20% | 46% | 22% |
| 4º | Vietnã | 16.194 | 48,65 | 3,00 | 14.154 | 44,18 | 3,12 | -13% | -9% | 4% |
| 5º | Argentina | 11.771 | 42,12 | 3,58 | 11.231 | 40,61 | 3,62 | -5% | -4% | 1% |
| 6º | China | 6.438 | 23,78 | 3,69 | 7.327 | 35,03 | 4,78 | 14% | 47% | 29% |
| 7º | Marrocos | 16.207 | 17,41 | 1,07 | 18.881 | 20,72 | 1,10 | 17% | 19% | 2% |
| 8º | Peru | 2.075 | 7,20 | 3,47 | 3.143 | 10,18 | 3,24 | 51% | 41% | -7% |
| 9º | Equador | 3.848 | 9,33 | 2,43 | 2.464 | 9,37 | 3,80 | -36% | 0% | 57% |
| 10º | Taiwan (Formosa) | 3.121 | 5,50 | 1,76 | 3.578 | 7,47 | 2,09 | 15% | 36% | 19% |
| SUB-TOTAL | | 121.865 | 662,16 | 5,43 | 130.274 | 719,49 | 5,52 | 7% | 9% | 2% |
| OUTROS | | -85 | -67 | 791,37 | -4.991 | -68 | 13,59 | 5802% | 1% | -98% |
| TOTAL | | 121.781 | 595,2 | 4,89 | 125.283 | 651,7 | 5,20 | 3% | 9% | 6% |

*INCL CAP-03 E 16



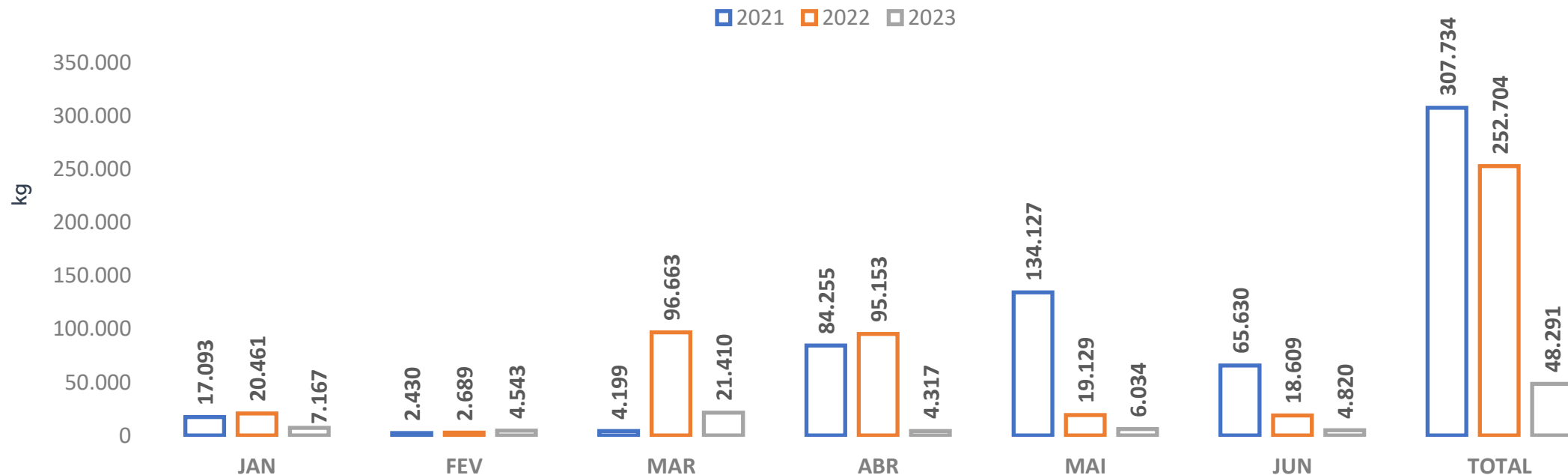
JUNHO -2023 - Nº 6

FONTE: ALICEWEB, JULHO, 2023.

Rua Alfredo Pegado Cortez, 1858 – Candelária – Natal (RN), CEP. 59.066-080 – Fone (84) 3231 6291 Cel/Whats 9 9612 7575

E-mail: abccam@abccam.com.br Site: www.abccam.com.br

BRASIL – VOLUME DAS EXPORTAÇÕES DE CAMARÃO 2021-2023 (JAN-MAI)



***INCL CAMARÃO DE CAPTURA**

JUNHO - 2023 - Nº 6

FONTE: ALICEWEB, JULHO, 2023.

Rua Alfredo Pegado Cortez, 1858 – Candelária – Natal (RN), CEP. 59.066-080 – Fone (84) 3231 6291 Cel/Whats 9 9612 7575

E-mail: abccam@abccam.com.br Site: www.abccam.com.br

BRASIL – VOLUME E VALOR E PREÇO MÉDIO DAS EXPORTAÇÕES DE CAMARÃO POR ESTADO 2022-2023 (JAN-JUN)



ABCC
Associação Brasileira
de Criadores de Camarão

| PAÍS | 2022 | | | 2023 | | | % | | |
|-------------------|----------------|------------------|-------------|---------------|----------------|--------------|-------------|-------------|------------|
| | Kg | US\$ | US\$/Kg | Kg | US\$ | US\$/Kg | Kg | US\$ | US\$/Kg |
| Pará | 47.159 | 695.427 | 14,75 | 15.811 | 227.155 | 14,37 | -66% | -67% | -2,57% |
| Rio de Janeiro | 998 | 12.763 | 12,79 | 9.333 | 175.849 | 18,84 | 835% | 1278% | 47,33% |
| São Paulo | 9.267 | 126.198 | 13,62 | 11.299 | 174.113 | 15,41 | 22% | 38% | 13,16% |
| Maranhão | 2.334 | 27.977 | 11,99 | 2.973 | 34.712 | 11,68 | 27% | 24% | -2,59% |
| Espírito Santo | 2.677 | 32.474 | 12,13 | 2.468 | 31.800 | 12,88 | -8% | -2% | 6,22% |
| Santa Catarina | 1.437 | 14.907 | 10,37 | 2.028 | 21.461 | 10,58 | 41% | 44% | 2% |
| Rio Grande do Sul | 1.273 | 17.750 | 13,94 | 1.191 | 15.714 | 13,19 | -6% | -11% | -5% |
| Paraná | 1.743 | 13.446 | 7,71 | 1.328 | 13.367 | 10,07 | -24% | -1% | 30% |
| Pernambuco | 115.106 | 676.745 | 5,88 | 571 | 9.397 | 16,46 | -100% | -99% | 180% |
| Bahia | 836 | 8.533 | 10,21 | 517 | 6.040 | 11,68 | -38% | -29% | 14% |
| Alagoas | 560 | 8.211 | 14,66 | 507 | 5.925 | 11,69 | -9% | -28% | -20% |
| Ceará | 314 | 3.684 | 11,73 | 265 | 3.347 | 12,63 | -16% | -9% | 8% |
| Paraíba | 69.000 | 396.111 | 5,74 | 0 | 0 | - | - | - | - |
| TOTAL | 252.704 | 2.034.226 | 8,05 | 48.291 | 718.880 | 14,89 | -81% | -65% | 85% |

***EXPORTAÇÕES TOTAIS DE CAMARÃO INCL PESCA E CULTIVO**

JUNHO - 2023 - Nº6

FONTE: ALICEWEB, JULHO, 2023.

Rua Alfredo Pegado Cortez, 1858 – Candelária – Natal (RN), CEP. 59.066-080 – Fone (84) 3231 6291 Cel/Whats 9 9612 7575

E-mail: abccam@abccam.com.br Site: www.abccam.com.br

BRASIL – VOLUME E VALOR DAS EXPORTAÇÕES DE CAMARÃO POR DESTINO 2022-2023 (JAN-JUN)



ABCC
Associação Brasileira
de Criadores de Camarão

| PAÍS | 2022 | | | 2023 | | | % | | |
|------------------|----------------|------------------|-------------|---------------|----------------|--------------|-------------|-------------|------------|
| | Kg | US\$ | US\$/Kg | Kg | US\$ | US\$/Kg | Kg | US\$ | US\$/Kg |
| Japão | 46.887 | 691.603 | 14,75 | 15.713 | 225.091 | 14,33 | -66% | -67% | -2,88% |
| Noruega | 1.038 | 14.757 | 14,22 | 4.298 | 76.532 | 17,81 | 314% | 419% | 25,25% |
| Panamá | 3.671 | 37.784 | 10,29 | 5.286 | 74.275 | 14,05 | 44% | 97% | 36,52% |
| Marshall, Ilhas | 4.492 | 49.505 | 11,02 | 4.512 | 57.956 | 12,84 | 0% | 17% | 16,55% |
| Libéria | 2.557 | 33.590 | 13,14 | 3.672 | 49.251 | 13,41 | 44% | 47% | 2,10% |
| Singapura | 1.459 | 22.673 | 15,54 | 2.818 | 39.524 | 14,03 | 93% | 74% | -9,75% |
| Dinamarca | 510 | 9.425 | 18,48 | 1.641 | 38.133 | 23,24 | 222% | 305% | 25,74% |
| Argentina | 0 | 0 | - | 920 | 30.072 | 32,69 | - | - | - |
| Hong Kong | 1.501 | 20.236 | 13,48 | 2.246 | 29.033 | 12,93 | 50% | 43% | -4,12% |
| Tailândia | 957 | 19.950 | 20,85 | 783 | 17.936 | 22,91 | -18% | -10% | 9,88% |
| Malta | 704 | 9.069 | 12,88 | 989 | 12.873 | 13,02 | 40% | 42% | 1,04% |
| Bahamas | 974 | 11.437 | 11,74 | 887 | 12.142 | 13,69 | -9% | 6% | 16,58% |
| SUB-TOTAL | 64.750 | 920.029 | 14,21 | 43.765 | 662.818 | 15,14 | -32% | -28% | 6,59% |
| OUTROS | 187.954 | 1.114.197 | 5,93 | 4.526 | 56.062 | 12,39 | -98% | -95% | 108,95% |
| TOTAL | 252.704 | 2.034.226 | 8,05 | 48.291 | 718.880 | 14,89 | -81% | -63% | 99% |

***EXPORTAÇÕES TOTAIS DE CAMARÃO INCL PESCA E CULTIVO**

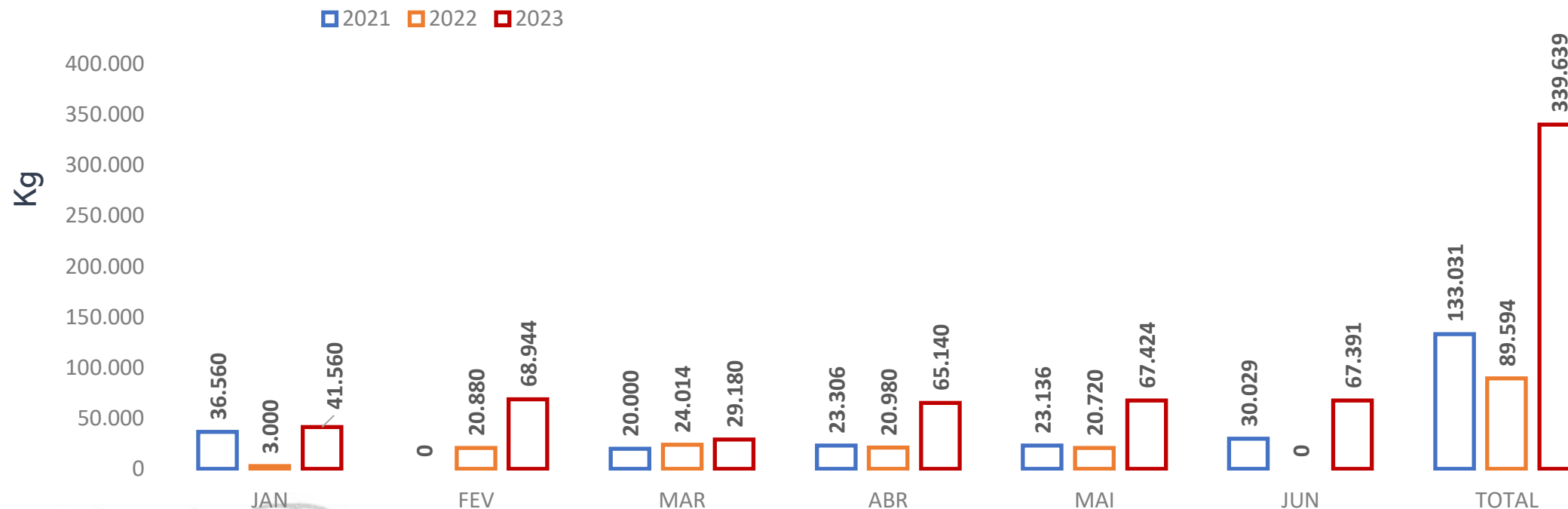
JUNHO -2023 - Nº 6

FONTE: ALICEWEB, JULHO, 2023.

Rua Alfredo Pegado Cortez, 1858 – Candelária – Natal (RN), CEP. 59.066-080 – Fone (84) 3231 6291 Cel/Whats 9 9612 7575

E-mail: abccam@abccam.com.br Site: www.abccam.com.br

BRASIL – VOLUME DAS IMPORTAÇÕES DE CAMARÃO 2021-2023 (JAN-JUN)



JUNHO -2023 - Nº 6

FONTE: ALICEWEB, JULHO, 2023.

Rua Alfredo Pegado Cortez, 1858 – Candelária – Natal (RN), CEP. 59.066-080 – Fone (84) 3231 6291 Cel/Whats 9 9612 7575

E-mail: abccam@abccam.com.br Site: www.abccam.com.br

BRASIL – VOLUME E VALOR DAS IMPORTAÇÕES DE CAMARÃO POR UF 2022-2023 (JAN-JUN)



| UF | 2022 | | | 2023 | | | % | | |
|---------------------|---------------|----------------|-------------|----------------|------------------|-------------|-------------|-------------|-------------|
| | Kg | US\$ | US\$/Kg | Kg | US\$ | US\$/Kg | Kg | US\$ | US\$/Kg |
| Santa Catarina | 89.472 | 809.782 | 9,05 | 247.056 | 2.020.178 | 8,18 | 176,13% | 149,47% | -9,65% |
| Rio de Janeiro | 0 | 0 | - | 47.940 | 393.254 | 8,20 | - | - | - |
| São Paulo | 0 | 0 | - | 21.600 | 150.420 | 6,96 | | | |
| Pernambuco | 0 | 0 | - | 20.000 | 174.209 | 8,71 | | | |
| Ceará | 0 | 0 | - | 3.036 | 46.710 | 15,39 | - | - | - |
| Rio Grande do Norte | 2 | 10.857 | 5.428,50 | 7 | 13.614 | 1.944,86 | 250,00% | 25,39% | -64,17% |
| Rio Grande do Sul | 120 | 834 | 6,95 | 0 | 0 | - | - | - | - |
| Total | 89.594 | 821.473 | 9,17 | 339.639 | 2.798.385 | 8,24 | 279% | 241% | -10% |

BRASIL – VOLUME, VALOR E PREÇO MÉDIO DAS IMPORTAÇÕES DE CAMARÃO POR ORIGEM 2022-2023 (JAN-JUN)

| PAÍS | 2022 | | | 2023 | | | % | | |
|--------------------|---------------|----------------|-------------|----------------|------------------|-------------|-------------|-------------|-------------|
| | Kg | US\$ | US\$/Kg | Kg | US\$ | US\$/Kg | Kg | US\$ | US\$/Kg |
| Equador | 62.580 | 579.514 | 9,26 | 275.840 | 2.322.554 | 8,42 | 341% | 301% | -9% |
| Argentina | 27.012 | 231.102 | 8,56 | 60.756 | 415.507 | 6,84 | 125% | 80% | -20% |
| Estados Unidos | 0 | 0 | - | 3.043 | 60.324 | 19,82 | - | - | - |
| Tailândia | 2 | 10.857 | 5.428,50 | 0 | 0 | - | - | - | - |
| Total Geral | 89.594 | 821.473 | 9,17 | 339.639 | 2.798.385 | 8,24 | 279% | 241% | -10% |

JUNHO -2023 - Nº 6

FONTE: ALICEWEB, JULHO, 2023.

Rua Alfredo Pegado Cortez, 1858 – Candelária – Natal (RN), CEP. 59.066-080 – Fone (84) 3231 6291 Cel/Whats 9 9612 7575

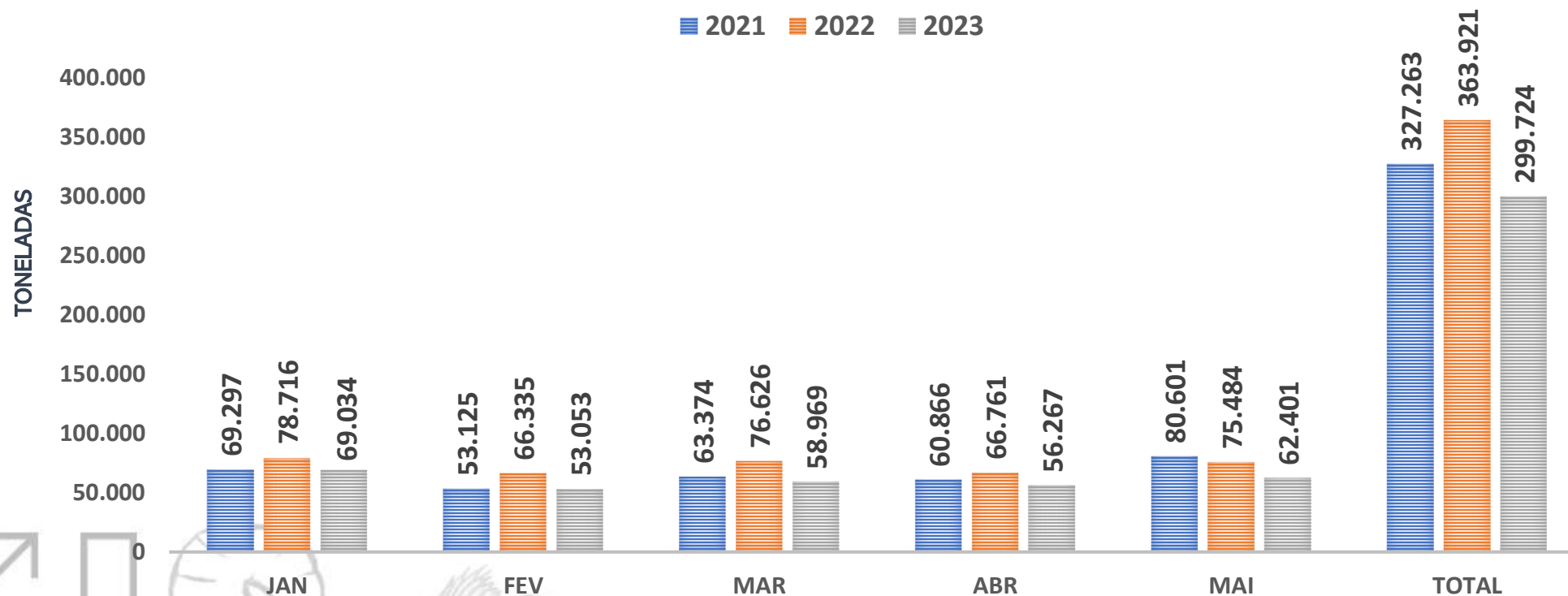
E-mail: abccam@abccam.com.br Site: www.abccam.com.br

EUA – VOLUME DAS IMPORTAÇÕES DE CAMARÃO 2021-2023(JAN-MAI)



ABCC
Associação Brasileira
de Criadores de Camarão

■ 2021 ■ 2022 ■ 2023



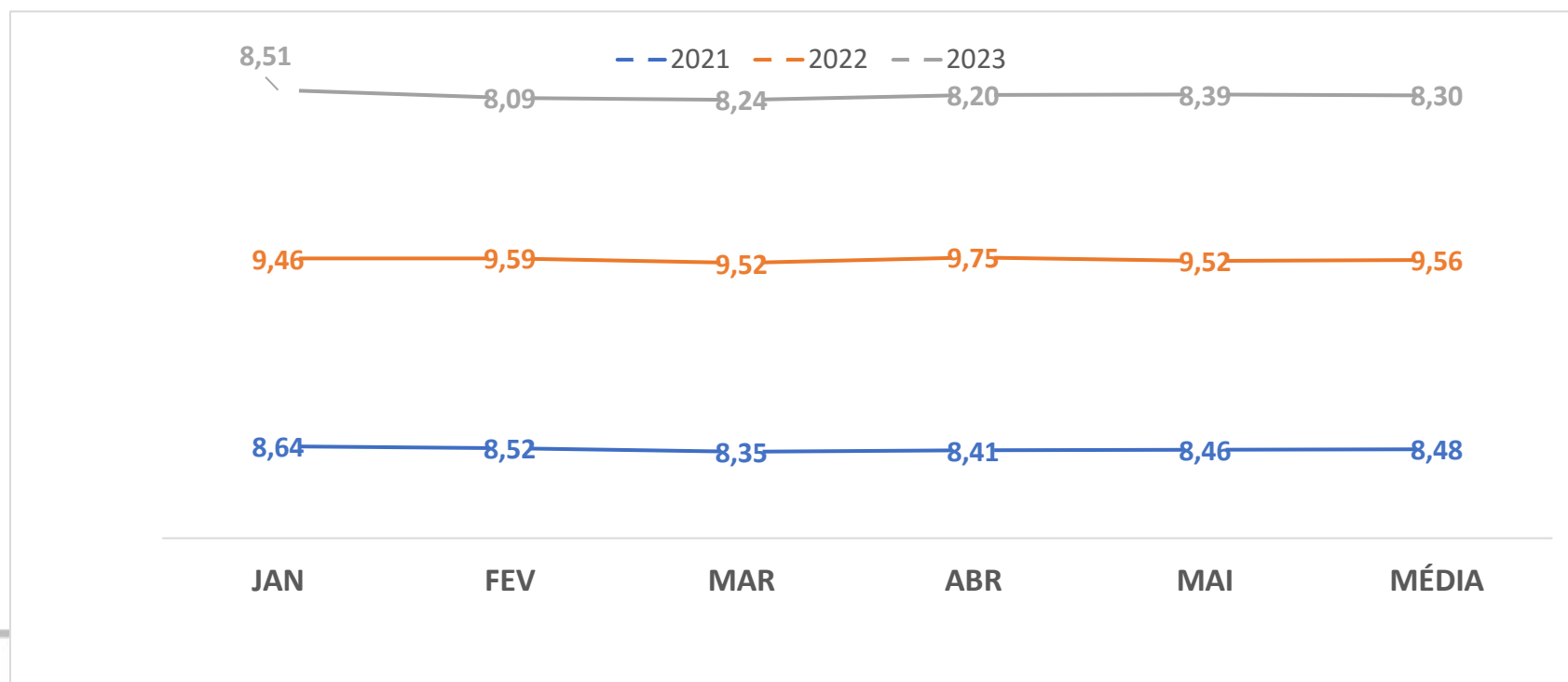
JUNHO -2023 - Nº 6

FONTE:NOAA, JULHO, 2023.

Rua Alfredo Pegado Cortez, 1858 – Candelária – Natal (RN), CEP. 59.066-080 – Fone (84) 3231 6291 Cel/Whats 9 9612 7575

E-mail: abccam@abccam.com.br Site: www.abccam.com.br

EUA – PREÇO MÉDIO DAS IMPORTAÇÕES DE CAMARÃO 2021-2023 (JAN-MAI)



JUNHO -2023 - Nº 6

FONTE:NOAA, JULHO, 2023.

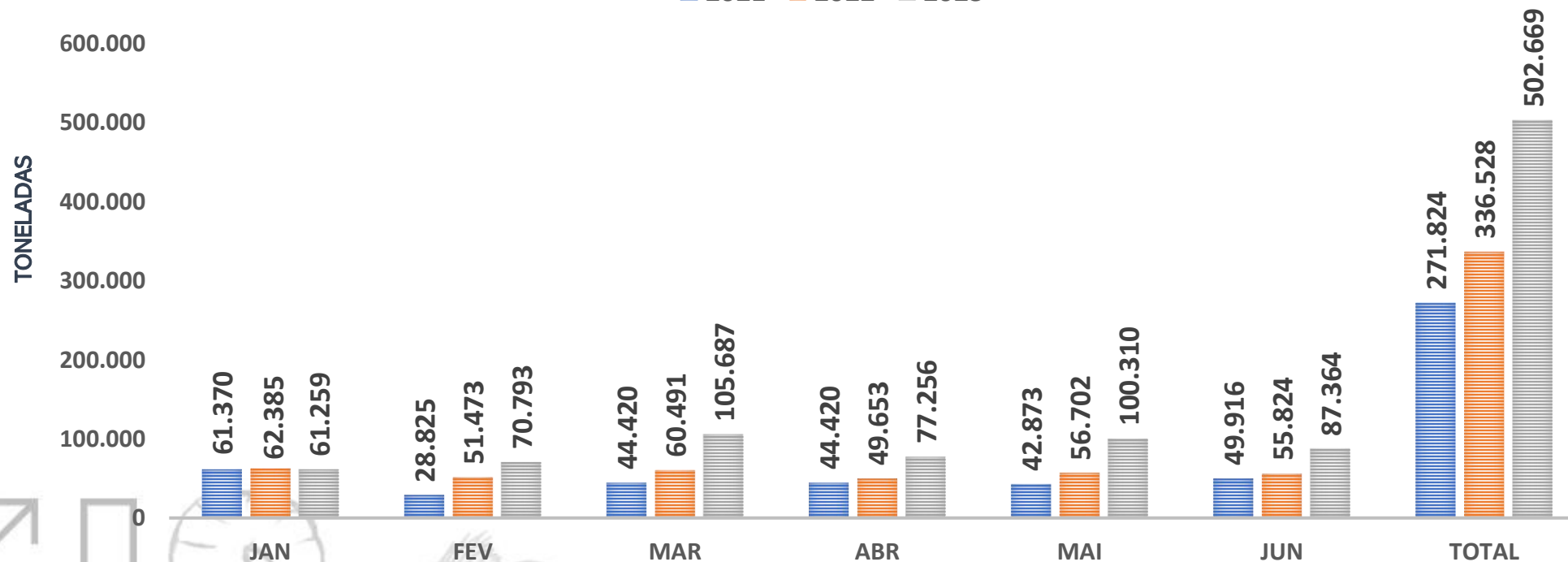
Rua Alfredo Pegado Cortez, 1858 – Candelária – Natal (RN), CEP. 59.066-080 – Fone (84) 3231 6291 Cel/Whats 9 9612 7575
E-mail: abccam@abccam.com.br Site: www.abccam.com.br

CHINA – VOLUME DAS IMPORTAÇÕES DE CAMARÃO 2021-2023 (JAN-MAI)



ABCC
Associação Brasileira
de Criadores de Camarão

■ 2021 ■ 2022 ■ 2023



JUNHO -2023 - Nº6

FONTE: UNDERCURRENTNEWS, JULHO, 2023

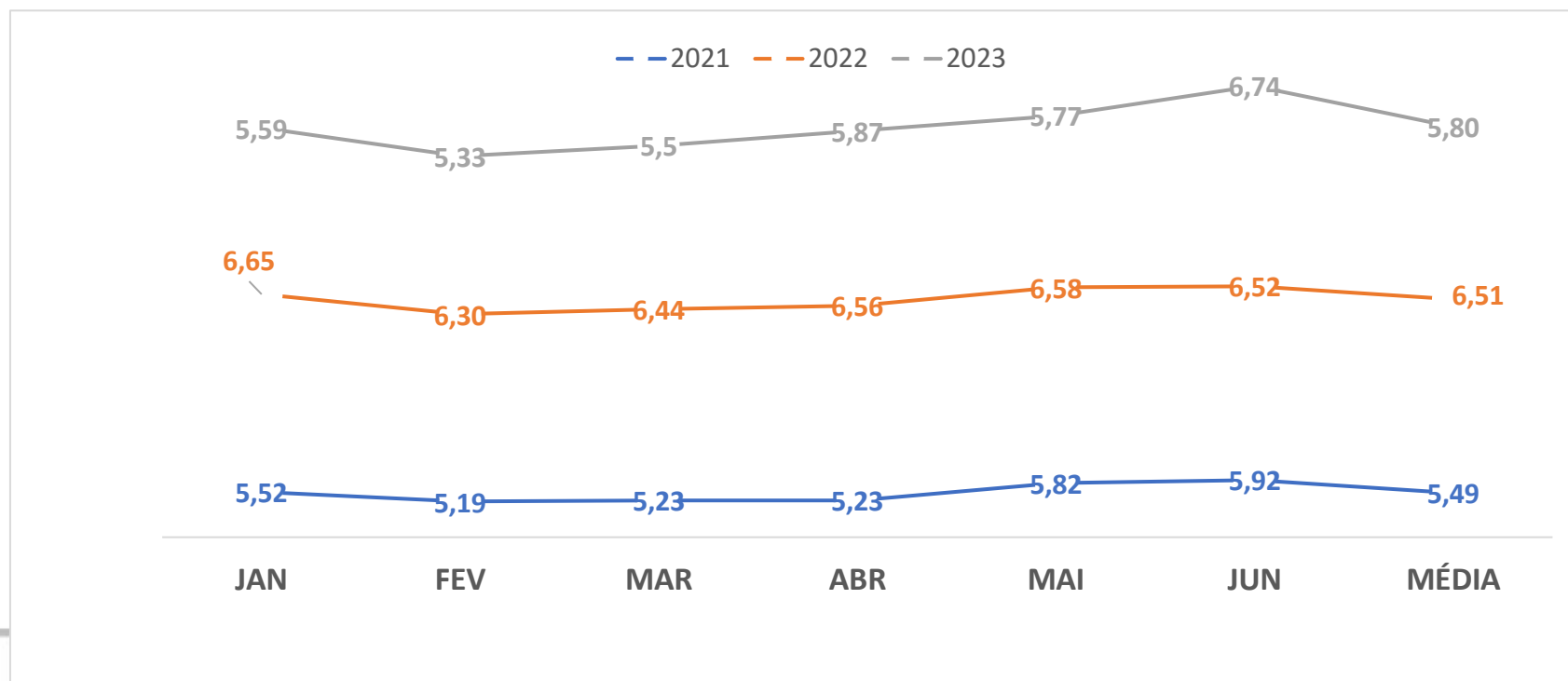
Rua Alfredo Pegado Cortez, 1858 – Candelária – Natal (RN), CEP. 59.066-080 – Fone (84) 3231 6291 Cel/Whats 9 9612 7575

E-mail: abccam@abccam.Ocom.br Site: www.abccam.com.br

CHINA – PREÇO MÉDIO DAS IMPORTAÇÕES DE CAMARÃO 2020-2022 (JAN-MAI)



ABCC
Associação Brasileira
de Criadores de Camarão



JUNHO -2023 - Nº 6

FONTE: UNDECURRENT NEWS, JULHO, 2023

Rua Alfredo Pegado Cortez, 1858 – Candelária – Natal (RN), CEP. 59.066-080 – Fone (84) 3231 6291 Cel/Whats 9 9612 7575

E-mail: abccam@abccam.com.br Site: www.abccam.com.br

UE – PREÇOS UNIÃO EUROPEIA EM JUNHO 2023



ABCC
Associação Brasileira
de Criadores de Camarão

| Fish Species Trade Name | Product Form | Grading | Price per kg | | Reference & Area | Origin | |
|--|----------------------------|-------------|--------------|---------------------------------|--------------------------------------|-----------|--|
| | | | As stated | EUR USD | | | |
| CRUSTACEANS | | | | | | | |
| June 2023 | | | | | | | |
| Whiteleg shrimp/ Crevette pattes blanches/Camarón patiblanco <i>Penaeus vannamei</i> | PD, chemical treatment | 31-40 pc/lb | 8.26 | 9.00 - | Europe CFR | Indonesia | |
| | 100% net weight | 41-50 | 7.25 | 7.90 = | | | |
| | treated with non-phosphate | 51-60 | 6.93 | 7.55 - | | | |
| | | 61-70 | 6.88 | 7.50 = | | | |
| | | 71-90 | 6.79 | 7.40 = | | | |
| | | 91-120 | 6.70 | 7.30 = | | | |
| | tails | 21-25 pc/kg | 7.90 | 8.68 | Italy CPT | Ecuador | |
| | | 26-30 | 7.39 | 8.12 | | | |
| | | 31-40 | 6.89 | 7.57 | | | |
| | | 41-50 | 6.25 | 6.87 | | | |
| | | 51-60 | 5.41 | 5.95 | | | |
| | | 61-70 | 6.50 | 7.14 | | | |
| | cooked and peeled | 21-25 pc/kg | 10.50 | 11.54 | United Kingdom | India | |
| | | 26-30 | 10.36 | 11.38 | | | |
| | | 31-35 | 9.73 | 10.69 | | | |
| | | 36-40 | 9.60 | 10.55 | | | |
| | | 41-50 | 9.60 | 10.55 | | | |
| | | 51-60 | 9.00 | 9.89 | | | |
| | Head-on | 26-30 pc/kg | GBP 16.25 | 18.90 20.83 | retail | Ecuador | |
| | | 20-30 pc/kg | GBP 13.50 | 15.70 17.31 = | | | |
| Frozen | 30-40 pc/kg | 6.45 | 7.09 - | Spain wholesale FOB | | | |
| | | 6.50 | 7.07 | | | | |
| | | 6.65 | 6.21 | | | | |
| frozen, headless | 30-40 pc/kg | 5.25 | 5.77 | United States of America CIF | Peru Ecuador India Viet Nam | | |
| | | 11.63 | 12.68 | | | | |
| | | 4.50 | 4.90 | | | | |
| Cooked and peeled | 26-30 pc/lb | 3.85 | 4.20 | | | | |
| | | 7.69 | 8.38 | | | | |
| | | 13.48 | 14.69 | | | | |
| Argentine red shrimp/ Salicouque rouge d'Argentine/ Camarón langostín argentino <i>Pleoticus muelleri</i> | Head-on, shell-on | 10-20 pc/kg | 8.00 | 8.79 - | Spain EXW | Argentina | |
| | | 20-30 | 7.50 | 8.24 - | | | |
| | | 30-40 | 7.30 | 8.02 - | | | |
| | | 40-60 | 7.00 | 7.69 - | | | |
| | frozen on board | 10-20 pc/kg | 7.35 | 8.08 | FOB CFR | | |
| | | 20-30 | 6.99 | 7.68 | | | |
| | | 31-50 | 9.45 | 10.38 | | | |
| | | 51-100 | 9.35 | 10.27 | | | |
| | IQF, Tails, Peeled | 20-30 pc/kg | L1 | 16.43 | 18.05 | Italy CPT | |
| | | | L2 | 7.33 | 8.05 | | |
| | | | 6.96 | 7.65 | | | |
| | Headless, shell-on | 16-20 pc/lb | 8.51 | 9.28 | United States of America CIF | | |
| | | | 8.52 | 9.29 | | | |
| | | | 8.41 | 9.17 | | | |
| 10.32 | | | 11.25 | | | | |

JUNHO -2023 - Nº 6



FONTE: GLOBFISH, JULHO, 2023.

Rua Alfredo Pegado Cortez, 1858 – Candelária – Natal (RN), CEP. 59.066-080 – Fone (84) 3231 6291 Cel/Whats 9 9612 7575

E-mail: abccam@abccam.com.br Site: www.abccam.com.br

DIRETORIA BIÊNIO DE 2022-2024



| CARGOS | DIRETORIA |
|---|--------------------------|
| Presidente: | Itamar Rocha |
| Vice Presidente: | Newton Bacurau |
| Diretor Secretário: | Silvana Pereira |
| Diretor Financeiro: | José Bonifácio |
| Diretor Técnico: | Enox Maia |
| Diretor Comercial: | Marcelo Carvalho |
| Diretor de Laboratório: | Cristiano Santana |
| Diretor de Insumos: | Diego Maia Rocha |
| Conselho Fiscal (3 Titulares e 2 Suplente) | |
| Titular I: | André Jansen de Oliveira |
| Titular II: | Luiz Paulo Henriques |
| Titular III: | Hudson Makson Lucena |
| Suplente I: | Adriano Ferreira |
| Suplente II: | Tennyson Bacurau |

JUNHO - 2023 - Nº 6

Rua Alfredo Pegado Cortez, 1858 – Candelária– Natal (RN), CEP. 59.066-080 – Fone (84) 3231 6291 Cel/Whats 9 9612 7575

E-mail: abccam@abccam.com.br Site: www.abccam.com.br

Fenacam'23

XIX FEIRA NACIONAL DO CAMARÃO

14 a 17 de
novembro
de 2023

Centro de
Convenções,
Natal/RN - Brasil

INVESTIMENTO:

| Tipo de inscrição | Até 31/08 | Até 31/10 | Após 31/10 |
|-------------------|------------|------------|------------|
| Não sócio ABCC | R\$ 450,00 | R\$ 550,00 | R\$ 650,00 |
| Sócio ABCC | R\$ 350,00 | R\$ 450,00 | R\$ 550,00 |
| Estudante | R\$ 120,00 | R\$ 150,00 | R\$ 180,00 |
| Cônjuge | R\$ 120,00 | R\$ 150,00 | R\$ 180,00 |

PAGAMENTO: ACEITAMOS CARTÃO DE TODAS AS BANDEIRAS

ACESSE: FENACAM.COM.BR E REALIZE SUA INSCRIÇÃO

INFORMAÇÕES: FENACAM@FENACAM.COM.BR | (84) 99612-7575 / (84) 3231-6291



SALVE ESSAS DATAS NA SUA AGENDA E PARTICIPE DO MAIOR EVENTO DE CARCINICULTURA E AQUICULTURA DA AMÉRICA LATINA!

XIX SIMPÓSIO INTERNACIONAL DE CARCINICULTURA
XVI SIMPÓSIO INTERNACIONAL DE AQUICULTURA

VOCÊ NÃO PODE PERDER!





Fenacam'23

XIX FEIRA NACIONAL DO CAMARÃO

14 A 17 DE NOVEMBRO DE 2023

CENTRO DE CONVENÇÕES - NATAL/RN

**REALIZE NEGÓCIOS E PROMOVA SEUS PRODUTOS E SERVIÇOS
COM A CADEIA PRODUTIVA DA CARCINICULTURA E DA AQUICULTURA BRASILEIRA**

XIX FEIRA INTERNACIONAL DE EQUIPAMENTOS, PRODUTOS E SERVIÇOS PARA AQUICULTURA

RESERVE O SEU ESTANDE!

| TIPOS DE ESTANDE | VALOR SÓCIO ABCC | VALOR NÃO SÓCIO ABCC |
|-------------------|------------------|----------------------|
| 9 m ² | R\$ 6.000,00 | R\$ 7.000,00 |
| 18 m ² | R\$ 12.000,00 | R\$ 14.000,00 |
| 36 m ² | R\$ 22.000,00 | R\$ 25.000,00 |
| 54 m ² | R\$ 32.000,00 | R\$ 35.000,00 |

SEJA UM SÓCIO DA ABCC E GARANTA O SEU ESTANDE COM DESCONTO!

MAIS INFORMAÇÕES:

+55 84 3231-6291 / +55 84 99612-7575 / FENACAM@FENACAM.COM.BR




ACESSE: WWW.FENACAM.COM.BR



Siga-nos em nossas redes sociais!



ABCC
Associação Brasileira
de Criadores de Camarão



JUNHO -2023 - Nº 6

Rua Alfredo Pegado Cortez, 1858 – Candelária – Natal (RN), CEP. 59.066-080 – Fone (84) 3231 6291 Cel/Whats 9 9612 7575

E-mail: abccam@abccam.com.br Site: www.abccam.com.br



JUNHO -2023 - Nº 6

Rua Alfredo Pegado Cortez, 1858 – Candelária – Natal (RN), CEP. 59.066-080 – Fone (84) 3231 6291 Cel/Whats 9 9612 7575

E-mail: abccam@abccam.com.br Site: www.abccam.com.br