

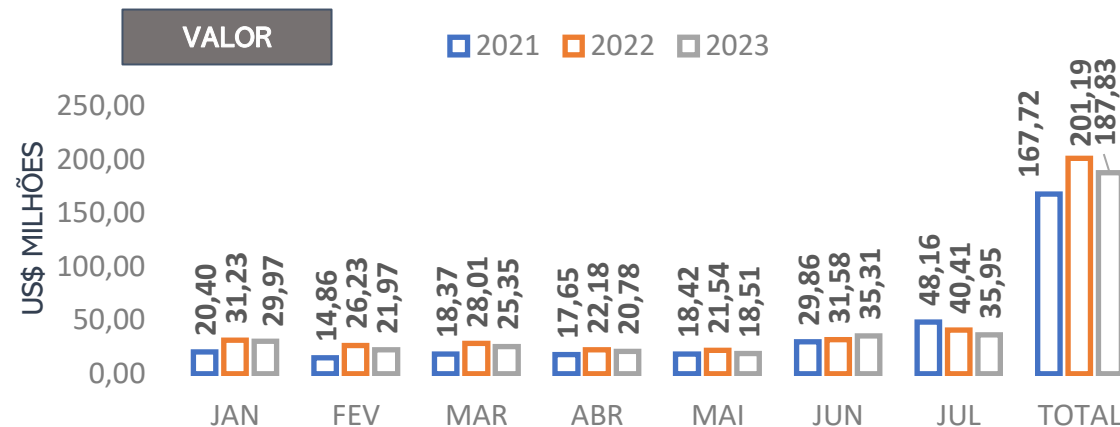
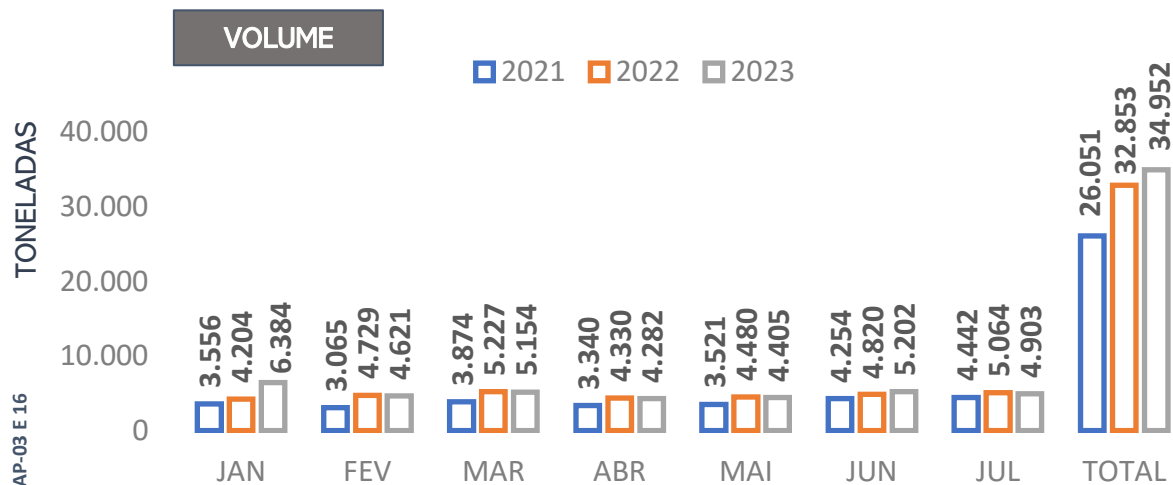
BALANÇA COMERCIAL DE PESCADO



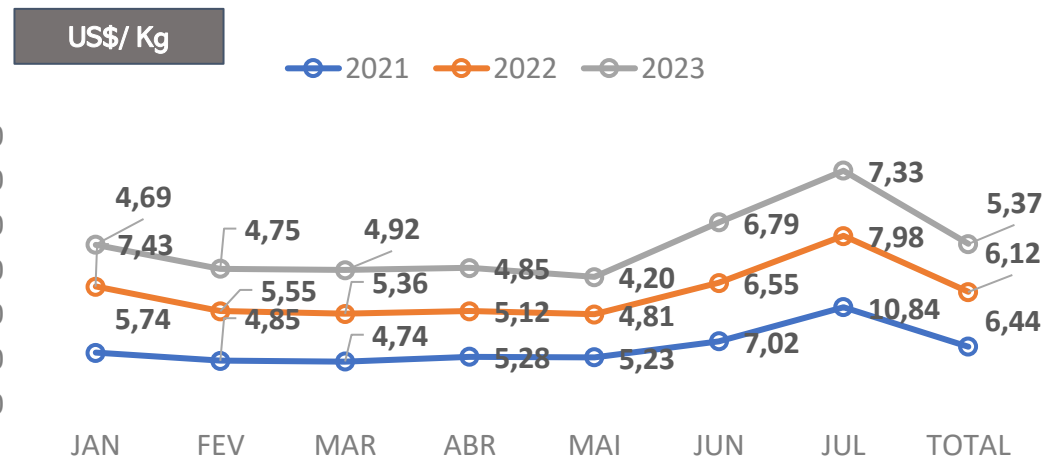
ABCC
Associação Brasileira
de Criadores de Camarão

JULHO -2023 - Nº 7

BRASIL – VOLUME E VALOR E PREÇO MÉDIO DAS EXPORTAÇÕES DE PESCADO 2021-2023 (JAN-JUL)



*INCL CAP-03 E 16



JULHO -2023 - Nº 07

Fonte: ALICEWEB, AGOSTO, 2023.

Rua Alfredo Pegado Cortez, 1858 – Candelária – Natal (RN), CEP. 59.066-080 – Fone (84) 3231 6291 Cel/Whats 9 9612 7575

E-mail: abccam@abccam.com.br Site: www.abccam.com.br



BRASIL – VOLUME E VALOR DAS EXPORTAÇÕES DE PESCADO POR ESTADO 2022-2023 (JAN-JUL)

| ANO | | 2022 | | | 2023 | | | % | | |
|-----------|----|--------------|--------------|---------|--------------|--------------|---------|----------|---------|-----------|
| RANKING | UF | VOLUME (TON) | US\$ MILHÕES | US\$/Kg | VOLUME (TON) | US\$ MILHÕES | US\$/Kg | % VOLUME | % VALOR | % US\$/Kg |
| 1º | CE | 5.849 | 49,25 | 8,42 | 5.246 | 41,46 | 7,90 | -10% | -16% | -6% |
| 2º | PA | 4.724 | 35,31 | 7,47 | 5.190 | 37,76 | 7,27 | 10% | 7% | -3% |
| 3º | SC | 6.776 | 21,03 | 3,10 | 10.196 | 25,04 | 2,46 | 50% | 19% | -21% |
| 4º | RN | 2.650 | 27,66 | 10,44 | 2.036 | 20,84 | 10,24 | -23% | -25% | -2% |
| 5º | BA | 1.463 | 14,69 | 10,04 | 1.068 | 13,53 | 12,67 | -27% | -8% | 26% |
| 6º | SP | 2.605 | 13,20 | 5,06 | 1.807 | 11,25 | 6,23 | -31% | -15% | 23% |
| 7º | PR | 3.159 | 9,01 | 2,85 | 3.174 | 10,93 | 3,44 | 0% | 21% | 21% |
| 8º | RS | 2.317 | 7,02 | 3,03 | 3.975 | 9,53 | 2,40 | 72% | 36% | -21% |
| 9º | ES | 670 | 6,38 | 9,53 | 462 | 3,97 | 8,60 | -31% | -38% | -10% |
| 10º | PE | 633 | 4,40 | 6,96 | 474 | 3,87 | 8,17 | -25% | -12% | 17% |
| SUB-TOTAL | | 30.844 | 187,94 | 6,09 | 33.628 | 178,20 | 5,30 | 9% | -5% | -13% |
| OUTROS | | 2.009 | 13,25 | 6,59 | 1.324 | 9,63 | 7,27 | -34% | -27% | 10% |
| TOTAL | | 32.853 | 201,19 | 6,12 | 34.952 | 187,83 | 5,37 | 6% | -7% | -12% |

*INCL CAP-03 E 16



JULHO -2023 - Nº 7

FONTE: ALICEWEB, AGOSTO, 2023.

Rua Alfredo Pegado Cortez, 1858 – Candelária – Natal (RN), CEP. 59.066-080 – Fone (84) 3231 6291 Cel/Whats 9 9612 7575

E-mail: abccam@abccam.com.br Site: www.abccam.com.br

BRASIL – VOLUME E VALOR DAS EXPORTAÇÕES DE PESCADO POR PRODUTO 2022-2023 (JAN-JUL)



| RANKING | ANO DESCRIÇÃO NCM | 2022 | | | 2023 | | | % | | |
|-----------|---|--------------|--------------|---------|--------------|--------------|---------|----------|---------|-----------|
| | | VOLUME (TON) | US\$ MILHÕES | US\$/Kg | VOLUME (TON) | US\$ MILHÕES | US\$/Kg | % VOLUME | % VALOR | % US\$/Kg |
| 1º | Outros peixes, exceto fígados, ovas e sêmen | 14.810,64 | 76,46 | 5,16 | 16.067 | 66,93 | 4,17 | 8% | -12% | -19% |
| 2º | Lagostas congeladas | 992,95 | 32,34 | 32,57 | 1.248 | 31,50 | 25,25 | 26% | -3% | -22% |
| 3º | Preparações e conservas de atuns, bonitos-listrados e bonitos-cachorros, inteiros ou em pedaços, exceto peixes picados | 2.788,54 | 11,52 | 4,13 | 2.637 | 12,19 | 4,62 | -5% | 6% | 12% |
| 4º | Cabeças, caudas e bexigas natatórias, de peixes | 333,75 | 11,10 | 33,26 | 348 | 9,23 | 26,51 | 4% | -17% | -20% |
| 5º | Albacoras-bandolim (patudos), frescos ou refrigerados, exceto fígado, ovas, sêmen, ou filés e outras carnes da posição 0304 | 813,25 | 7,63 | 9,38 | 874 | 8,21 | 9,39 | 7% | 8% | 0% |
| 6º | Filés de tilápias (frescos, refrigerados ou congelados) | 707,44 | 3,73 | 5,27 | 1.195 | 7,91 | 6,62 | 69% | 112% | 26% |
| 7º | Extratos e sucos de carnes, de peixes ou de crustáceos ou de outros invertebrados aquáticos | 476,54 | 6,52 | 13,68 | 385 | 5,19 | 13,49 | -19% | -20% | -1% |
| 8º | Espadarte (Xiphias gladius), frescos ou refrigerados | 825,24 | 5,15 | 6,24 | 823 | 4,97 | 6,04 | 0% | -4% | -3% |
| 9º | Albacoras ou atuns-de-barbatanas-amarelas, frescos ou refrigerados, exceto fígado, ovas, sêmen, ou filés e outras carnes da posição | 446,71 | 4,11 | 9,20 | 461 | 4,36 | 9,46 | 3% | 6% | 3% |
| 10º | Outras preparações e conservas de peixes | 735,92 | 2,99 | 4,06 | 993 | 4,19 | 4,22 | 35% | 40% | 4% |
| 11º | Tilápias (oreochromis spp.), congeladas | 3.143,13 | 7,9473 | 2,53 | 1.812 | 3,72 | 2,05 | -42% | -53% | -19% |
| 12º | Peixes ornamentais de água doce | 35,10 | 3,77 | 107,49 | 25 | 3,34 | 131,65 | -28% | -11% | 22% |
| 13º | Cavalinhas, congeladas | 1.148,63 | 1,18 | 1,03 | 2.979 | 3,25 | 1,09 | 159% | 174% | 6% |
| 14º | Albacoras e atuns-de-barbatana-amarela, congelados, exceto fígado, ovas, sêmen, ou filés e outras carnes da posição 0304 | 560,36 | 1,06 | 1,88 | 1.108 | 2,71 | 2,44 | 98% | 156% | 30% |
| 15º | Filés de outros peixes, congelados | 155,35 | 1,18 | 7,59 | 233 | 2,49 | 10,67 | 50% | 111% | 41% |
| SUB-TOTAL | | 27.974 | 177 | 6,32 | 31.188 | 170 | 5,46 | 11% | -4% | -14% |
| OUTROS | | 4.880 | 24 | 5,02 | 3.764 | 18 | 4,69 | -23% | -28% | -7% |
| TOTAL | | 32.853 | 201,19 | 6,12 | 34.952 | 187,83 | 5,37 | 6% | -7% | -12% |

*INCL. CAP-03 E 16



JULHO -2023 - Nº 7

FONTE: ALICEWEB, AGOSTO, 2023.

Rua Alfredo Pegado Cortez, 1858 – Candelária – Natal (RN), CEP. 59.066-080 – Fone (84) 3231 6291 Cel/Whats 9 9612 7575

E-mail: abccam@abccam.com.br Site: www.abccam.com.br

BRASIL – VOLUME E VALOR DAS EXPORTAÇÕES DE PESCADO POR DESTINO 2022-2023 (JAN-JUL)



| ANO | | 2022 | | | 2023 | | | % | | |
|-----------|-------------------------|--------------|--------------|---------|--------------|--------------|---------|----------|---------|-----------|
| RANKING | PAÍS | VOLUME (TON) | US\$ MILHÕES | US\$/Kg | VOLUME (TON) | US\$ MILHÕES | US\$/Kg | % VOLUME | % VALOR | % US\$/Kg |
| 1º | Estados Unidos | 14.643 | 108,44 | 7,41 | 13.830 | 95,14 | 6,88 | -6% | -12% | -7% |
| 2º | China | 3.252 | 18,57 | 5,71 | 2.646 | 16,49 | 6,23 | -19% | -11% | 9% |
| 3º | Hong Kong | 407 | 12,62 | 31,04 | 363 | 9,77 | 26,89 | -11% | -23% | -13% |
| 4º | Argentina | 1.595 | 6,36 | 3,99 | 2.013 | 8,88 | 4,41 | 26% | 40% | 11% |
| 5º | Taiwan (Formosa) | 915 | 7,99 | 8,73 | 696 | 6,94 | 9,97 | -24% | -13% | 14% |
| 6º | Austrália | 61 | 2,40 | 39,13 | 118 | 4,02 | 34,08 | 92% | 67% | -13% |
| 7º | República Dominicana | 571 | 2,64 | 4,62 | 728 | 3,72 | 5,11 | 27% | 41% | 11% |
| 8º | Coreia do Sul | 799 | 2,69 | -7,00 | 719 | 2,82 | 3,92 | -10% | 5% | -156% |
| 9º | Países Baixos (Holanda) | 117 | 1,99 | 17,01 | 183 | 2,74 | 14,94 | 57% | 38% | -12% |
| 10º | Peru | 863 | 2,70 | 3,13 | 742 | 2,60 | 3,50 | -14% | -4% | 12% |
| SUB-TOTAL | | 23.223 | 166,41 | 7,17 | 22.040 | 153,11 | 6,95 | -5% | -8% | -3% |
| OUTROS | | 9.630 | 34,78 | 3,61 | 12.912 | 34,72 | 2,69 | 34% | 0% | -26% |
| TOTAL | | 32.853 | 201,19 | 6,12 | 34.952 | 187,83 | 5,37 | 6% | -7% | -12% |

*INCL CAP-03 E 16



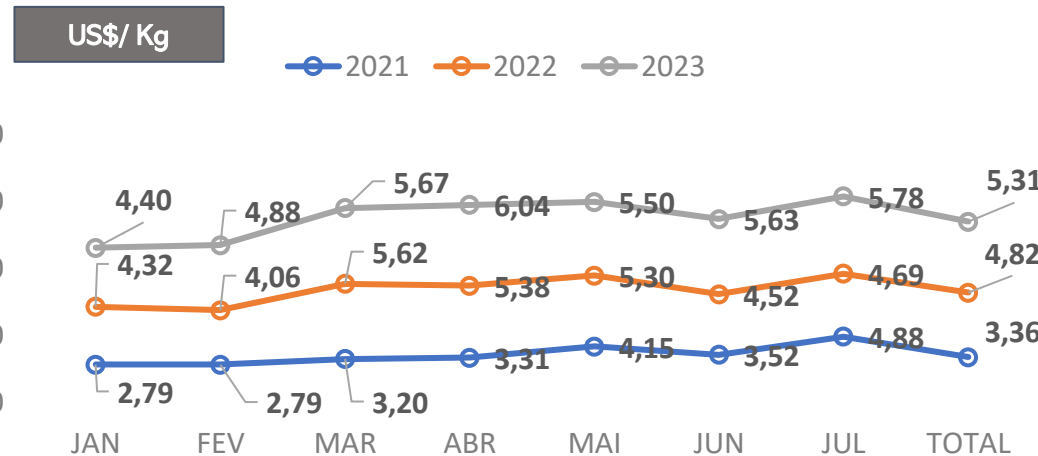
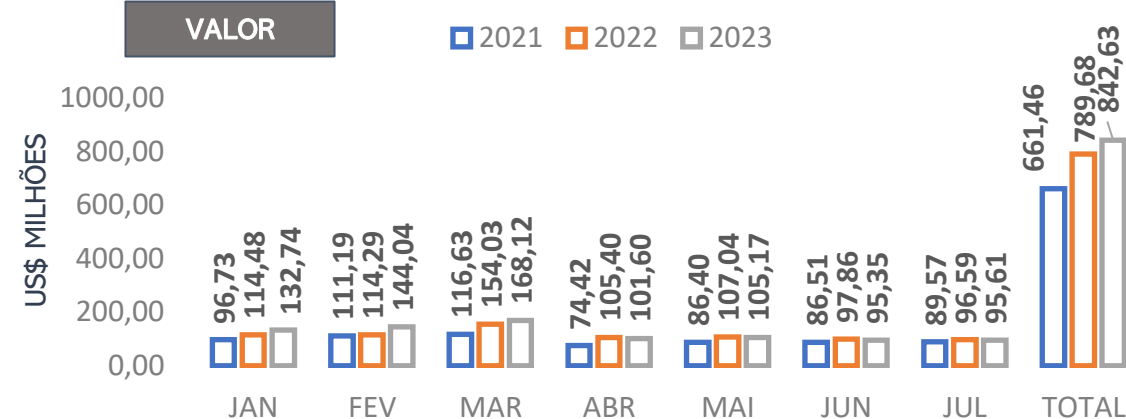
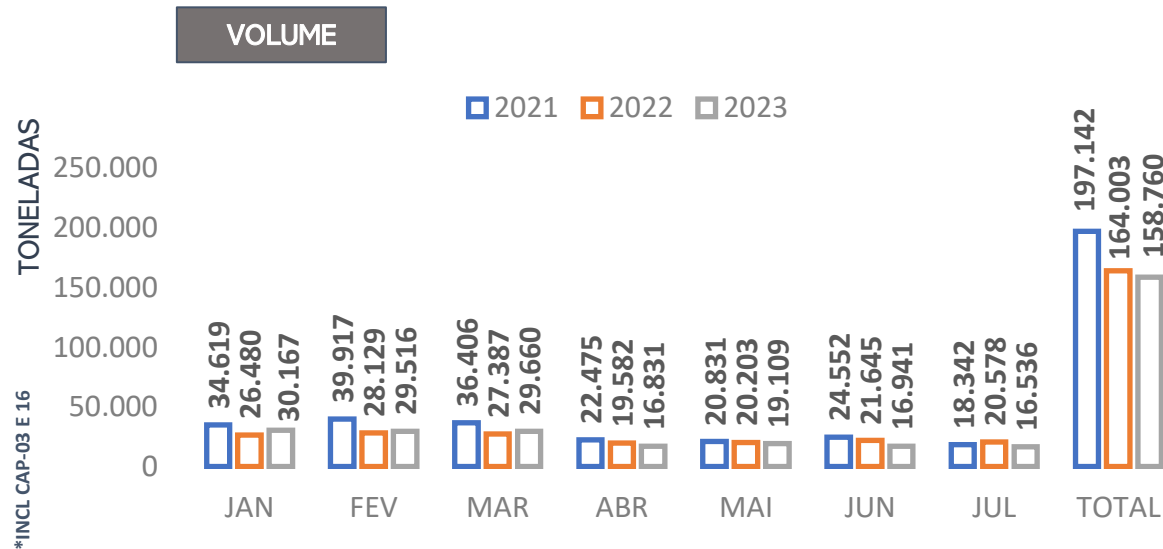
JULHO -2023 - Nº 7

FONTE: ALICEWEB, AGOSTO, 2023.

Rua Alfredo Pegado Cortez, 1858 – Candelária – Natal (RN), CEP. 59.066-080 – Fone (84) 3231 6291 Cel/Whats 9 9612 7575

E-mail: abccam@abccam.com.br Site: www.abccam.com.br

BRASIL – VOLUME E VALOR E PREÇO MÉDIO DAS IMPORTAÇÕES DE PESCADO 2021-2023 (JAN-JUL)



JULHO -2023 - Nº 07

FONTE: ALICEWEB, AGOSTO, 2023.

Rua Alfredo Pegado Cortez, 1858 – Candelária – Natal (RN), CEP. 59.066-080 – Fone (84) 3231 6291 Cel/Whats 9 9612 7575

E-mail: abccam@abccam.com.br Site: www.abccam.com.br

BRASIL – VOLUME E VALOR DAS IMPORTAÇÕES DE PESCADO POR ESTADO 2022-2023 (JAN-JUL)



ABCC
Associação Brasileira
de Criadores de Camarão

| RANKING | ANO UF | 2022 | | | 2023 | | | % | | |
|------------------|-------------------|----------------|---------------|-------------|----------------|---------------|-------------|-------------|-------------|------------|
| | | VOLUME (TON) | US\$ MILHÕES | US\$/Kg | VOLUME (TON) | US\$ MILHÕES | US\$/Kg | % VOLUME | % VALOR | % US\$/Kg |
| 1º | São Paulo | 59.934 | 382,35 | 6,38 | 64.679 | 419,26 | 6,48 | 8% | 10% | 2% |
| 2º | Santa Catarina | 63.541 | 229,15 | 3,61 | 55.849 | 223,40 | 4,00 | -12% | -3% | 11% |
| 3º | Rio de Janeiro | 14.172 | 70,59 | 4,98 | 15.450 | 81,40 | 5,27 | 9% | 15% | 6% |
| 4º | Minas Gerais | 4.696 | 27,22 | 5,80 | 5.416 | 31,01 | 5,73 | 15% | 14% | -1% |
| 5º | Pernambuco | 4.965 | 20,34 | 4,10 | 5.369 | 26,35 | 4,91 | 8% | 30% | 20% |
| 6º | Rio Grande do Sul | 2.005 | 10,41 | 5,19 | 2.756 | 16,97 | 6,16 | 37% | 63% | 19% |
| 7º | Alagoas | 2.623 | 15,43 | 5,88 | 2.200 | 16,90 | 7,68 | -16% | 10% | 31% |
| 8º | Rondônia | 2.212 | 6,55 | 2,96 | 2.507 | 11,63 | 4,64 | 13% | 78% | 57% |
| 9º | Bahia | 864 | 3,76 | 4,35 | 547 | 2,99 | 5,46 | -37% | -21% | 26% |
| 10º | Ceará | 5.343 | 6,44 | 1,20 | 1.779 | 2,70 | 1,52 | -67% | -58% | 26% |
| SUB-TOTAL | | 160.356 | 772,24 | 4,82 | 156.552 | 832,62 | 5,32 | -2% | 8% | 10% |
| OUTROS | | 3.648 | 17 | 4,78 | 2.208 | 10 | 4,53 | -39% | -43% | -5% |
| TOTAL | | 164.003 | 789,68 | 4,82 | 158.760 | 842,63 | 5,31 | -3% | 7% | 10% |

*INCL CAP-03 E 16



JULHO -2023 - Nº 7

FONTE: ALICEWEB, AGOSTO, 2023.

Rua Alfredo Pegado Cortez, 1858 – Candelária – Natal (RN), CEP. 59.066-080 – Fone (84) 3231 6291 Cel/Whats 9 9612 7575

E-mail: abccam@abccam.com.br Site: www.abccam.com.br

BRASIL – VOLUME E VALOR DAS IMPORTAÇÕES DE PESCADO POR PRODUTO 2022-2023(JAN-JUL)



| RANKING | ANO PRODUTOS | 2022 | | | 2023 | | | % | | |
|-----------|---|--------------|--------------|---------|--------------|--------------|---------|----------|---------|-----------|
| | | VOLUME (TON) | US\$ MILHÕES | US\$/Kg | VOLUME (TON) | US\$ MILHÕES | US\$/Kg | % VOLUME | % VALOR | % US\$/Kg |
| 1º | Salmão-do-atlântico e salmão-do-danúbio, fresco ou refrigerado | 50.178 | 433,71 | 8,64 | 55.342 | 448,79 | 8,11 | 10% | 3% | -6% |
| 2º | Filés de bagres (Pangasius spp., Silurus spp., Clarias spp., Ictalurus spp.), congelado | 17.147 | 51,87 | 3,03 | 15.714 | 48,85 | 3,11 | -8% | -6% | 3% |
| 3º | Filés de merluzas e abroteas, congelados | 13.357 | 49,18 | 3,68 | 11.276 | 41,92 | 3,72 | -16% | -15% | 1% |
| 4º | Peixes das famílias Bregmacerotidae, Euclichthyidae, Gadidae, Macrouridae, Melanonidae, Merlucciidae, Mor | 5.629 | 27,87 | 4,95 | 6.718 | 37,24 | 5,54 | 19% | 34% | 12% |
| 5º | Bacalhau-do-atlântico e bacalhau-do-pacífico, congelado | 2.140 | 22,89 | 10,70 | 2.596 | 34,41 | 13,26 | 21% | 50% | 24% |
| 6º | Sardinhas, congeladas | 37.311 | 34,94 | 0,94 | 24.770 | 25,33 | 1,02 | -34% | -28% | 9% |
| 7º | Outros salmões-do-pacífico, congelados | 2.083 | 13,98 | 6,71 | 3.890 | 25,13 | 6,46 | 87% | 80% | -4% |
| 8º | Filés de peixes de famílias específicas, não defumado | 1.941 | 10,92 | 5,63 | 3.640 | 22,43 | 6,16 | 88% | 105% | 10% |
| 9º | Bacalhaus secos, mesmo salgados, mas não defumados | 1.112 | 11,50 | 10,34 | 1.473 | 17,80 | 12,08 | 32% | 55% | 17% |
| 10º | Outras preparações e conservas de peixes | 5.352 | 11,69 | 2,18 | 6.345 | 16,32 | 2,57 | 19% | 40% | 18% |
| SUB-TOTAL | | 136.250 | 668,55 | 4,91 | 131.764 | 718,22 | 5,45 | -3% | 7% | 11% |
| OUTROS | | 27.753 | 121 | 4,36 | 26.996 | 124 | 4,61 | -3% | 3% | 6% |
| TOTAL | | 164.003 | 789,68 | 4,82 | 158.760 | 842,6 | 5,31 | -3% | 7% | 10% |

*INCL CAP-03 E 16



JULHO -2023 - Nº 7

FONTES: ALICEWEB, AGOSTO, 2023.

Rua Alfredo Pegado Cortez, 1858 – Candelária – Natal (RN), CEP. 59.066-080 – Fone (84) 3231 6291 Cel/Whats 9 9612 7575

E-mail: abccam@abccam.com.br Site: www.abccam.com.br

BRASIL – VOLUME E VALOR DAS IMPORTAÇÕES DE PESCADO POR ORIGEM 2021-2023 (JAN-JUL)



| ANO | | 2022 | | | 2023 | | | % | | |
|------------------|------------------|----------------|---------------|-------------|----------------|---------------|-------------|-------------|------------|------------|
| RANKING | PAÍS | VOLUME (TON) | US\$ MILHÕES | US\$/Kg | VOLUME (TON) | US\$ MILHÕES | US\$/Kg | % VOLUME | % VALOR | % US\$/Kg |
| 1º | Chile | 55.933 | 478,63 | 8,56 | 62.898 | 501,67 | 7,98 | 12% | 5% | -7% |
| 2º | Noruega | 8.848 | 56,39 | 6,37 | 9.313 | 64,67 | 6,94 | 5% | 15% | 9% |
| 3º | Portugal | 6.207 | 42,99 | 6,93 | 7.551 | 61,58 | 8,16 | 22% | 43% | 18% |
| 4º | Vietnã | 17.236 | 52,19 | 3,03 | 15.835 | 49,27 | 3,11 | -8% | -6% | 3% |
| 5º | Argentina | 13.939 | 50,55 | 3,63 | 12.443 | 44,93 | 3,61 | -11% | -11% | 0% |
| 6º | China | 7.133 | 26,28 | 3,68 | 8.121 | 38,15 | 4,70 | 14% | 45% | 28% |
| 7º | Marrocos | 21.188 | 22,72 | 1,07 | 19.581 | 21,49 | 1,10 | -8% | -5% | 2% |
| 8º | Equador | 4.443 | 11,29 | 2,54 | 2.890 | 11,10 | 3,84 | -35% | -2% | 51% |
| 9º | Peru | 2.659 | 8,71 | 3,28 | 3.341 | 10,81 | 3,23 | 26% | 24% | -1% |
| 10º | Taiwan (Formosa) | 3.610 | 6,41 | 1,78 | 4.013 | 8,31 | 2,07 | 11% | 30% | 17% |
| SUB-TOTAL | | 141.198 | 756,17 | 5,36 | 145.984 | 811,98 | 5,56 | 3% | 7% | 4% |
| OUTROS | | 22.806 | 34 | 1,47 | 12.777 | 31 | 2,40 | -44% | -9% | 63% |
| TOTAL | | 164.003 | 789,68 | 4,82 | 158.760 | 842,6 | 5,31 | -3% | 7% | 10% |

*INCL CAP-03 E 16



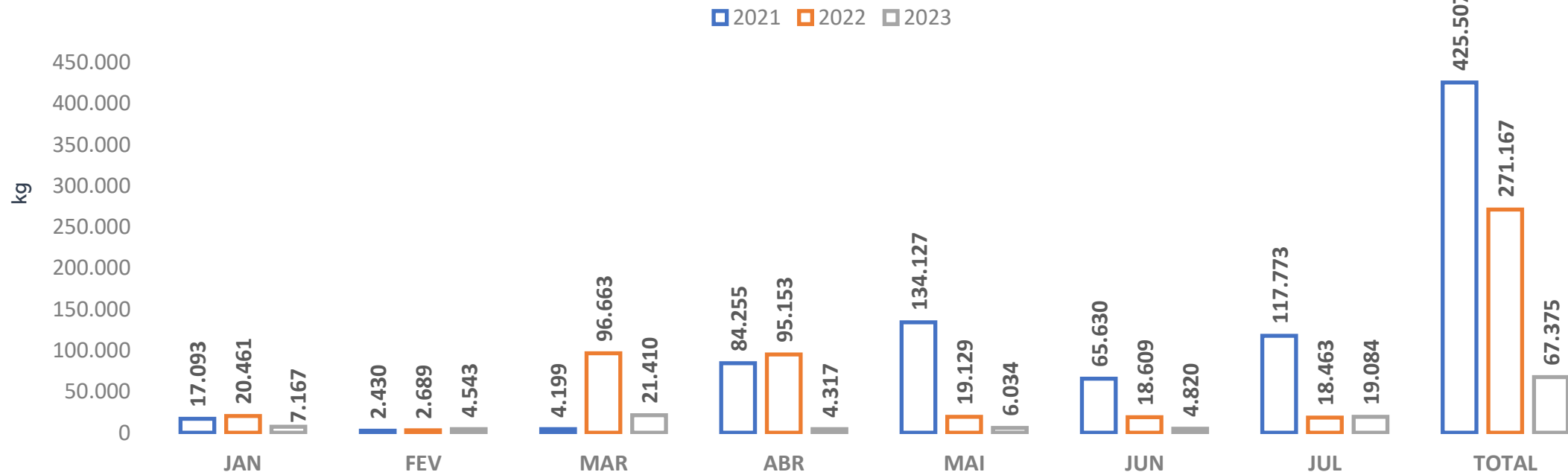
JULHO -2023 - Nº 7

FONTE: ALICEWEB, AGOSTO, 2023.

Rua Alfredo Pegado Cortez, 1858 – Candelária – Natal (RN), CEP. 59.066-080 – Fone (84) 3231 6291 Cel/Whats 9 9612 7575

E-mail: abccam@abccam.com.br Site: www.abccam.com.br

BRASIL – VOLUME DAS EXPORTAÇÕES DE CAMARÃO 2021-2023 (JAN-JUL)



***INCL CAMARÃO DE CAPTURA**

JULHO - 2023 - Nº 7

FONTE: ALICEWEB, AGOSTO, 2023.

Rua Alfredo Pegado Cortez, 1858 – Candelária – Natal (RN), CEP. 59.066-080 – Fone (84) 3231 6291 Cel/Whats 9 9612 7575

E-mail: abccam@abccam.com.br Site: www.abccam.com.br

BRASIL – VOLUME E VALOR E PREÇO MÉDIO DAS EXPORTAÇÕES DE CAMARÃO POR ESTADO 2022-2023 (JAN-JUL)



| PAÍS | 2022 | | | 2023 | | | % | | |
|---------------------|----------------|------------------|-------------|---------------|----------------|--------------|-------------|-------------|------------|
| | Kg | US\$ | US\$/Kg | Kg | US\$ | US\$/Kg | Kg | US\$ | US\$/Kg |
| Pará | 62.779 | 933.730 | 14,87 | 31.571 | 457.798 | 14,50 | -50% | -51% | -2,51% |
| São Paulo | 10.546 | 144.553 | 13,71 | 12.724 | 196.617 | 15,45 | 21% | 36% | 12,73% |
| Rio de Janeiro | 1.024 | 13.071 | 12,76 | 9.527 | 177.949 | 18,68 | 830% | 1261% | 46,33% |
| Maranhão | 2.744 | 33.116 | 12,07 | 3.589 | 41.533 | 11,57 | 31% | 25% | -4,11% |
| Espírito Santo | 2.916 | 35.578 | 12,20 | 2.845 | 37.847 | 13,30 | -2% | 6% | 9,03% |
| Santa Catarina | 1.551 | 16.453 | 10,61 | 2.298 | 24.624 | 10,72 | 48% | 50% | 1% |
| Rio Grande do Sul | 1.464 | 19.828 | 13,54 | 1.301 | 17.102 | 13,15 | -11% | -14% | -3% |
| Paraná | 2.088 | 16.303 | 7,81 | 1.512 | 15.776 | 10,43 | -28% | -3% | 34% |
| Pernambuco | 115.126 | 677.005 | 5,88 | 581 | 9.764 | 16,81 | -99% | -99% | 186% |
| Bahia | 975 | 9.908 | 10,16 | 583 | 6.936 | 11,90 | -40% | -30% | 17% |
| Alagoas | 610 | 8.916 | 14,62 | 554 | 6.457 | 11,66 | -9% | -28% | -20% |
| Ceará | 344 | 4.201 | 12,21 | 290 | 3.624 | 12,50 | -16% | -14% | 2% |
| Paraíba | 69.000 | 396.111 | 5,74 | 0 | 0 | - | - | - | - |
| Rio Grande do Norte | 0 | 0 | | 0 | 0 | | - | - | - |
| TOTAL | 271.167 | 2.308.773 | 8,51 | 67.375 | 996.027 | 14,78 | -75% | -57% | 74% |

***EXPORTAÇÕES TOTAIS DE CAMARÃO INCL PESCA E CULTIVO**

JULHO - 2023 - Nº7

FONTE: ALICEWEB, AGOSTO, 2023.

Rua Alfredo Pegado Cortez, 1858 – Candelária – Natal (RN), CEP. 59.066-080 – Fone (84) 3231 6291 Cel/Whats 9 9612 7575

E-mail: abccam@abccam.com.br Site: www.abccam.com.br

BRASIL – VOLUME E VALOR DAS EXPORTAÇÕES DE CAMARÃO POR DESTINO 2022-2023 (JAN-JUL)



| PAÍS | 2022 | | | 2023 | | | % | | |
|------------------|----------------|------------------|-------------|---------------|----------------|--------------|-------------|-------------|------------|
| | Kg | US\$ | US\$/Kg | Kg | US\$ | US\$/Kg | Kg | US\$ | US\$/Kg |
| Japão | 62.487 | 929.506 | 14,88 | 31.473 | 455.734 | 14,48 | -50% | -51% | -2,66% |
| Panamá | 4.051 | 42.605 | 10,52 | 5.963 | 82.836 | 13,89 | 47% | 94% | 32,09% |
| Noruega | 1.149 | 16.515 | 14,37 | 4.426 | 78.260 | 17,68 | 285% | 374% | 23,02% |
| Marshall, Ilhas | 5.120 | 56.733 | 11,08 | 5.219 | 67.057 | 12,85 | 2% | 18% | 15,96% |
| Libéria | 2.919 | 38.157 | 13,07 | 4.245 | 57.696 | 13,59 | 45% | 51% | 3,97% |
| Singapura | 1.735 | 25.841 | 14,89 | 3.056 | 43.037 | 14,08 | 76% | 67% | -5,45% |
| Dinamarca | 575 | 11.023 | 19,17 | 1.771 | 40.305 | 22,76 | 208% | 266% | 18,72% |
| Hong Kong | 1.681 | 23.258 | 13,84 | 2.435 | 32.170 | 13,21 | - | - | - |
| Argentina | 0 | 0 | - | 920 | 30.072 | 32,69 | - | - | - |
| Tailândia | 1.053 | 22.010 | 20,90 | 839 | 19.289 | 22,99 | -20% | -12% | 9,99% |
| Malta | 781 | 10.118 | 12,96 | 1.080 | 14.919 | 13,81 | 38% | 47% | 6,63% |
| Bahamas | 1.082 | 12.897 | 11,92 | 998 | 13.453 | 13,48 | -8% | 4% | 13,09% |
| SUB-TOTAL | 82.633 | 1.188.663 | 14,38 | 62.425 | 934.828 | 14,98 | -24% | -21% | 4,10% |
| OUTROS | 188.534 | 1.120.110 | 5,94 | 4.950 | 61.199 | 12,36 | -97% | -95% | 108,10% |
| TOTAL | 271.167 | 2.308.773 | 8,51 | 67.375 | 996.027 | 14,78 | -75% | -57% | 74% |

***EXPORTAÇÕES TOTAIS DE CAMARÃO INCL PESCA E CULTIVO**

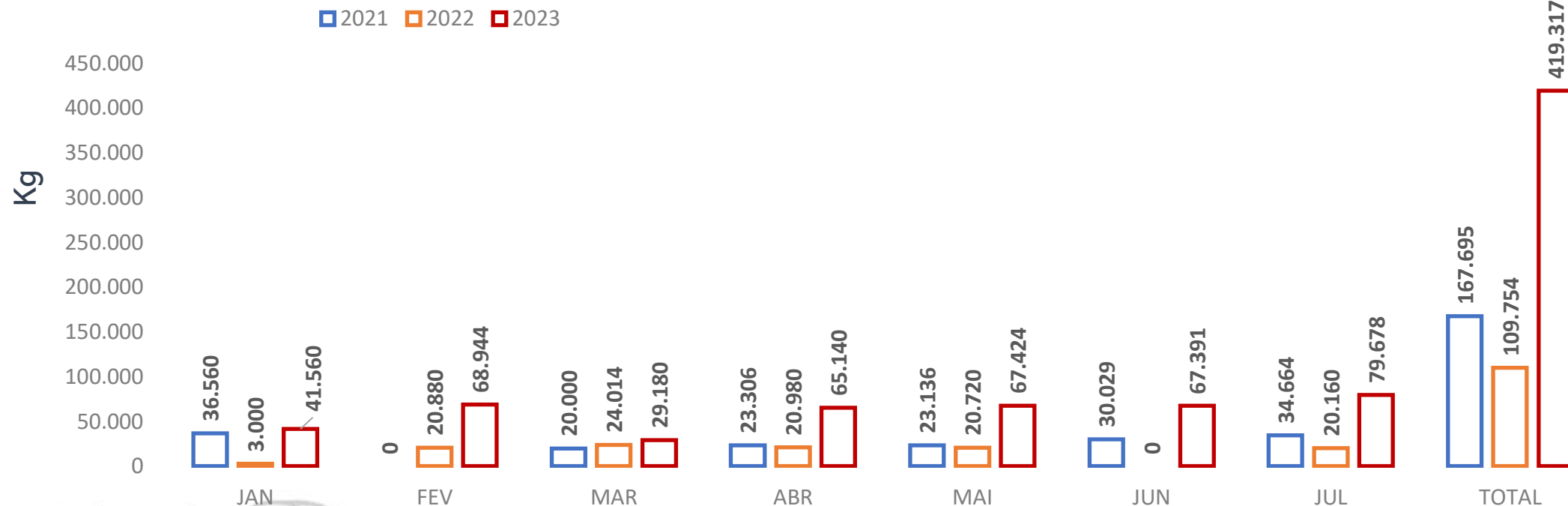
JULHO -2023 - Nº 7

FONTE: ALICEWEB, AGOSTO, 2023.

Rua Alfredo Pegado Cortez, 1858 – Candelária – Natal (RN), CEP. 59.066-080 – Fone (84) 3231 6291 Cel/Whats 9 9612 7575

E-mail: abccam@abccam.com.br Site: www.abccam.com.br

BRASIL – VOLUME DAS IMPORTAÇÕES DE CAMARÃO 2021-2023 (JAN-JUL)



JULHO -2023 - Nº 7

FONTE: ALICEWEB, AGOSTO, 2023.

Rua Alfredo Pegado Cortez, 1858 – Candelária – Natal (RN), CEP. 59.066-080 – Fone (84) 3231 6291 Cel/Whats 9 9612 7575

E-mail: abccam@abccam.com.br Site: www.abccam.com.br

BRASIL – VOLUME E VALOR DAS IMPORTAÇÕES DE CAMARÃO POR UF 2022-2023 (JAN-JUL)



| UF | 2022 | | | 2023 | | | % | | |
|---------------------|----------------|----------------|-------------|----------------|------------------|-------------|-------------|-------------|------------|
| | Kg | US\$ | US\$/Kg | Kg | US\$ | US\$/Kg | Kg | US\$ | US\$/Kg |
| Santa Catarina | 109.632 | 961.078 | 8,77 | 292.734 | 2.419.225 | 8,26 | 167,02% | 151,72% | -5,73% |
| Rio de Janeiro | 0 | 0 | - | 61.940 | 499.254 | 8,06 | - | - | - |
| Pernambuco | 0 | 0 | - | 40.000 | 314.839 | 7,87 | - | - | - |
| São Paulo | 0 | 0 | - | 21.600 | 150.420 | 6,96 | - | - | - |
| Ceará | 0 | 0 | - | 3.036 | 46.710 | 15,39 | - | - | - |
| Rio Grande do Norte | 2 | 10.857 | 5428,50 | 7 | 13.614 | 1944,86 | - | - | - |
| Rio Grande do Sul | 120 | 834 | 6,95 | 0 | 0 | - | - | - | - |
| Total | 109.754 | 972.769 | 8,86 | 419.317 | 3.444.062 | 8,21 | 282% | 254% | -7% |

BRASIL – VOLUME, VALOR E PREÇO MÉDIO DAS IMPORTAÇÕES DE CAMARÃO POR ORIGEM 2022-2023 (JAN-JUL)

| PAÍS | 2022 | | | 2023 | | | % | | |
|--------------------|----------------|----------------|-------------|----------------|------------------|-------------|-------------|-------------|------------|
| | Kg | US\$ | US\$/Kg | Kg | US\$ | US\$/Kg | Kg | US\$ | US\$/Kg |
| Equador | 82.740 | 730.810 | 8,83 | 337.540 | 2.828.418 | 8,38 | 308% | 287% | -5% |
| Argentina | 27.012 | 231.102 | 8,56 | 78.734 | 555.320 | 7,05 | 191% | 140% | -18% |
| Estados Unidos | 0 | 0 | - | 3.043 | 60.324 | 19,82 | - | - | - |
| Tailândia | 2 | 10.857 | 5.428,50 | 0 | 0 | - | - | - | - |
| Total Geral | 109.754 | 972.769 | 8,86 | 419.317 | 3.444.062 | 8,21 | 282% | 254% | -7% |

JULHO -2023 - Nº 7

FONTE: ALICEWEB, AGOSTO, 2023.

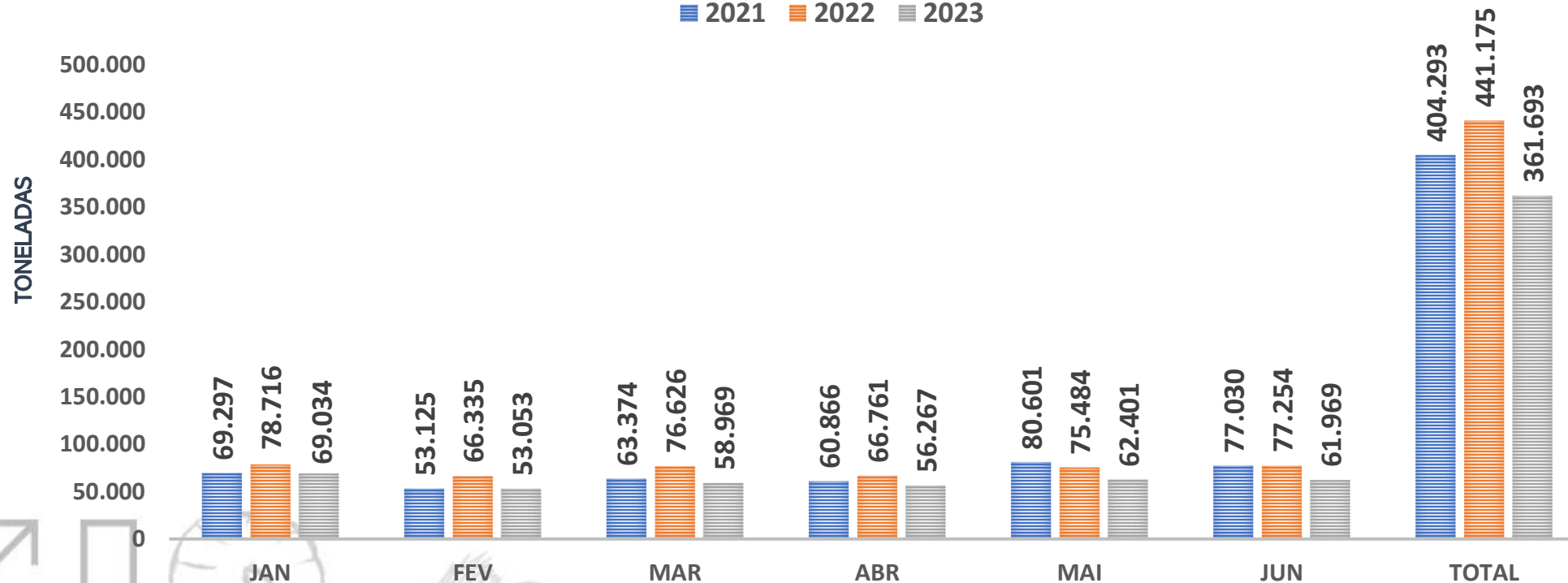
Rua Alfredo Pegado Cortez, 1858 – Candelária – Natal (RN), CEP. 59.066-080 – Fone (84) 3231 6291 Cel/Whats 9 9612 7575

E-mail: abccam@abccam.com.br Site: www.abccam.com.br

EUA – VOLUME DAS IMPORTAÇÕES DE CAMARÃO 2021-2023(JAN-JUN)



■ 2021 ■ 2022 ■ 2023



JULHO -2023 - Nº 7

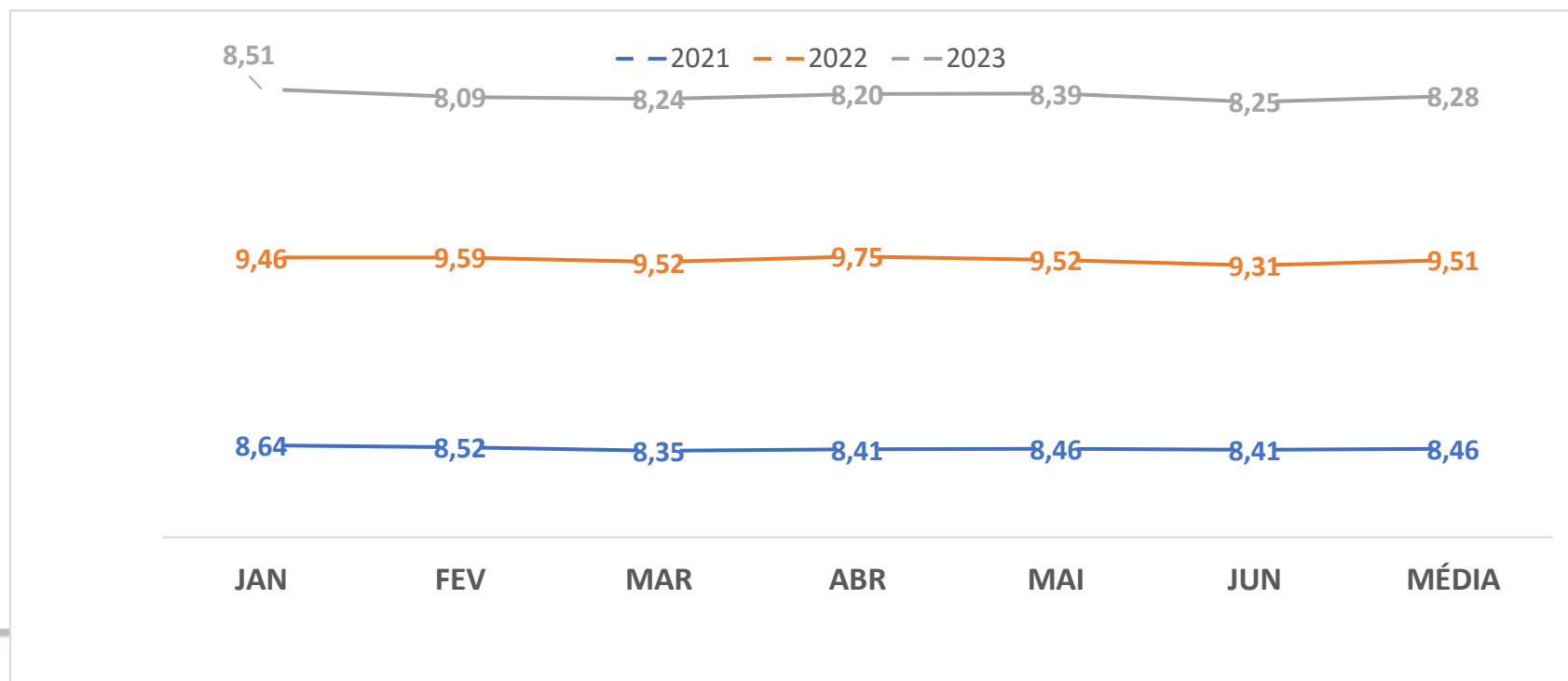
FONTE:NOAA, AGOSTO, 2023.

Rua Alfredo Pegado Cortez, 1858 – Candelária – Natal (RN), CEP. 59.066-080 – Fone (84) 3231 6291 Cel/Whats 9 9612 7575
E-mail: abccam@abccam.com.br Site: www.abccam.com.br

EUA – PREÇO MÉDIO DAS IMPORTAÇÕES DE CAMARÃO 2021-2023 (JAN-JUL)



ABCC
Associação Brasileira
de Criadores de Camarão



JULHO -2023 - Nº 7

FONTE:NOAA, AGOSTO, 2023.

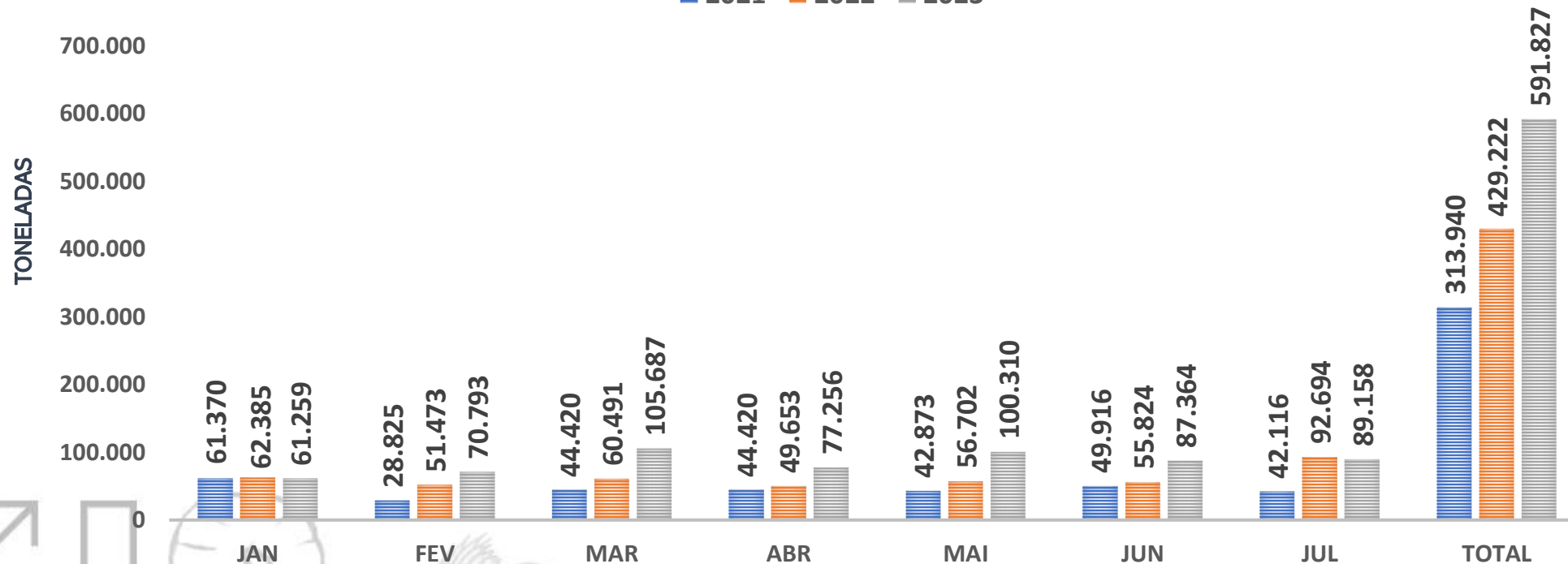
Rua Alfredo Pegado Cortez, 1858 – Candelária – Natal (RN), CEP. 59.066-080 – Fone (84) 3231 6291 Cel/Whats 9 9612 7575
E-mail: abccam@abccam.com.br Site: www.abccam.com.br

CHINA – VOLUME DAS IMPORTAÇÕES DE CAMARÃO 2021-2023 (JAN-JUL)



ABCC
Associação Brasileira
de Criadores de Camarão

■ 2021 ■ 2022 ■ 2023



JULHO -2023 - Nº7

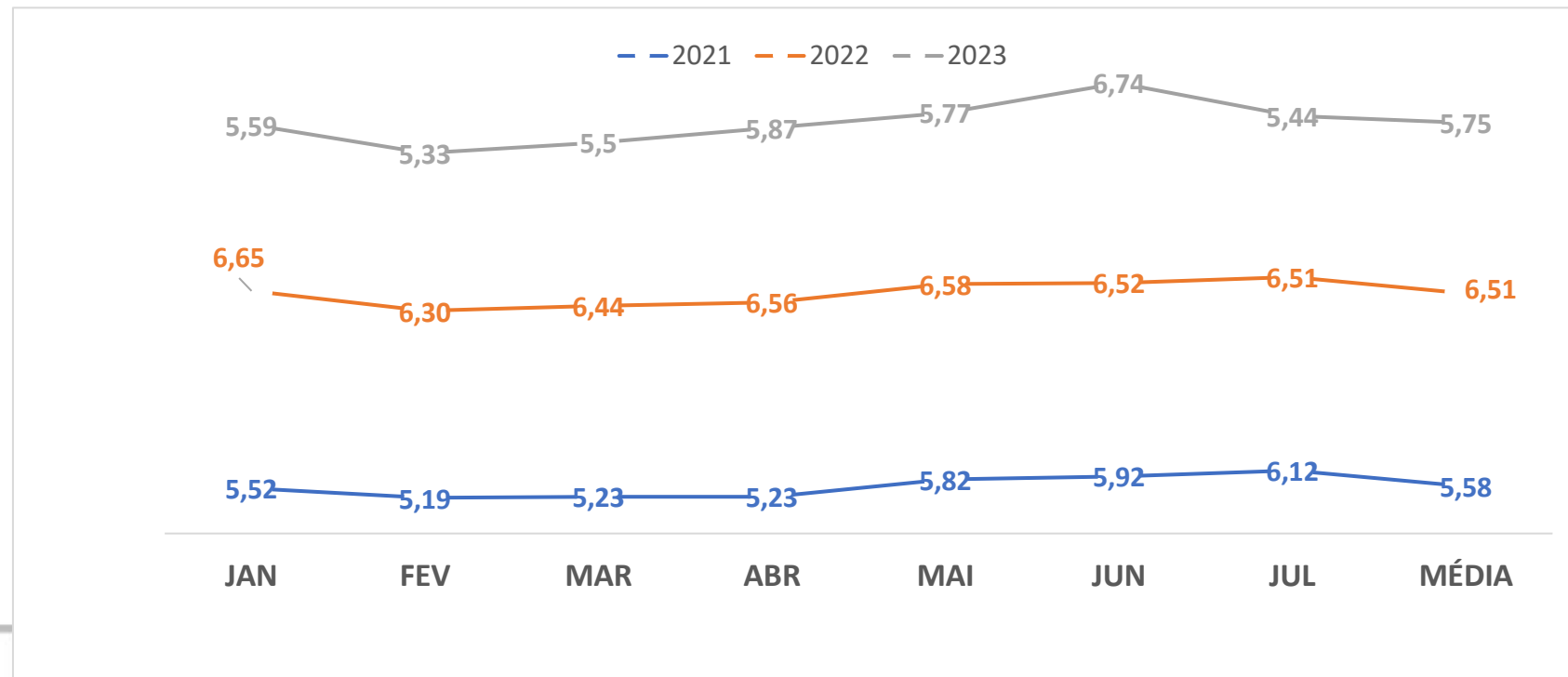
FONTE: UNDERCURRENTNEWS, AGOSTO, 2023

Rua Alfredo Pegado Cortez, 1858 – Candelária – Natal (RN), CEP. 59.066-080 – Fone (84) 3231 6291 Cel/Whats 9 9612 7575

E-mail: abccam@abccam.Ocom.br Site: www.abccam.com.br



CHINA – PREÇO MÉDIO DAS IMPORTAÇÕES DE CAMARÃO 2020-2022 (JAN-JUN)



JULHO -2023 - Nº 7

FONTE: UNDECURRENT NEWS, AGOSTO, 2023

Rua Alfredo Pegado Cortez, 1858 – Candelária – Natal (RN), CEP. 59.066-080 – Fone (84) 3231 6291 Cel/Whats 9 9612 7575

E-mail: abccam@abccam.com.br Site: www.abccam.com.br

UE – PREÇOS UNIÃO EUROPEIA EM JULHO 2023



| Fish Species Trade Name | | Product Form | Grading | Price per kg As stated EUR USD | | Reference & Area | Origin | |
|---|------------------------|----------------------------|-------------|-----------------------------------|---------------|---------------------------------|--------------------------------------|---------|
| CRUSTACEANS July 2023 | | | | | | | | |
| Whiteleg shrimp/ Crevette pattes blanches/Camarón patibianco <i>Penaeus vannamei</i> | PD, chemical treatment | 100% net weight | 31-40 pc/lb | 7.93 | 8.80 - | Europe CFR | Indonesia | |
| | | treated with non-phosphate | 41-50 | 6.98 | 7.75 - | | | |
| | | | 51-60 | 6.67 | 7.40 - | | | |
| | | | 61-70 | 6.67 | 7.40 - | | | |
| | | | 71-90 | 6.53 | 7.25 - | | | |
| | | | 91-120 | 6.49 | 7.20 - | | | |
| | | tails | | 21-25 pc/kg | 7.90 | 8.78 | Italy CPT | Ecuador |
| | | | | 26-30 | 7.39 | 8.21 | | |
| | | | | 31-40 | 6.89 | 7.66 | | |
| | | | | 41-50 | 6.25 | 6.94 | | |
| | | | | 51-60 | 5.41 | 6.01 | | |
| | | | | 61-70 | 6.50 | 7.22 | | |
| | | cooked and peeled | | 21-25 pc/kg | 7.95 | 8.83 - | | |
| | | | | 26-30 | 7.96 | 8.84 - | | |
| | | | | 31-35 | 6.70 | 7.44 - | | |
| | | | 36-40 | 6.70 | 7.44 - | | | |
| | | | 41-50 | 6.70 | 7.44 - | | | |
| | | | 51-60 | 5.88 | 6.53 - | | | |
| | | | 26-30 pc/kg | GBP 16.25 | 18.68 20.83 | United Kingdom retail | India Ecuador | |
| | Head-on | | 20-30 pc/kg | GBP 13.50 | 15.52 17.31 = | | | |
| | Frozen | | 30-40 pc/kg | 6.50 | 7.22 + | Spain wholesale FOB | | |
| | | | 40-50 | 6.50 | 7.07 | | | |
| | | | 50-60 | 5.65 | 6.28 | | | |
| | frozen, headless | | 30-40 pc/kg | 11.42 | 12.68 | United States of America CIF | Peru Ecuador India Viet Nam | |
| | | | 40-50 | 4.41 | 4.90 | | | |
| | | | 50-60 | 3.78 | 4.20 | | | |
| | | | 26-30 pc/lb | 7.55 | 8.38 | | | |
| | Headless, shell-on | | 51-60 pc/lb | 13.23 | 14.69 | | | |
| Argentine red shrimp/ Salicoque rouge d'Argentine/ Camarón langostín argentino <i>Pleoticus muelleri</i> | Head-on, shell-on | | 10-20 pc/kg | 8.00 | 8.89 = | Spain EXW | Argentina | |
| | | | 20-30 | 7.30 | 8.11 - | | | |
| | | | 30-40 | 7.20 | 8.00 - | | | |
| | | | 40-60 | 7.00 | 7.78 = | | | |
| | | frozen on board | | 10-20 pc/kg | 7.35 | 8.17 | FOB CFR | |
| | | | | 20-30 | 6.99 | 7.77 | | |
| | | | | 31-50 | 9.45 | 10.50 | | |
| | | | | 51-100 | 9.35 | 10.39 | | |
| | | Headless, shell-on | | 16-20 pc/lb | 8.35 | 9.27 | United States of America CIF | |
| | | | | 21-25 | 11.82 | 13.12 + | | |
| | | | 26-30 | 8.56 | 9.50 + | | | |
| | | | 31-41 | 10.14 | 11.25 | | | |

JULHO -2023 - Nº 7

FONTE: GLOBFISH, AGOSTO, 2023.

Rua Alfredo Pegado Cortez, 1858 – Candelária – Natal (RN), CEP. 59.066-080 – Fone (84) 3231 6291 Cel/Whats 9 9612 7575

E-mail: abccam@abccam.com.br Site: www.abccam.com.br

DIRETORIA BIÊNIO DE 2022-2024



| CARGOS | DIRETORIA |
|---|--------------------------|
| Presidente: | Itamar Rocha |
| Vice Presidente: | Newton Bacurau |
| Diretor Secretário: | Silvana Pereira |
| Diretor Financeiro: | José Bonifácio |
| Diretor Técnico: | Enox Maia |
| Diretor Comercial: | Marcelo Carvalho |
| Diretor de Laboratório: | Cristiano Santana |
| Diretor de Insumos: | Diego Maia Rocha |
| Conselho Fiscal (3 Titulares e 2 Suplente) | |
| Titular I: | André Jansen de Oliveira |
| Titular II: | Luiz Paulo Henriques |
| Titular III: | Hudson Makson Lucena |
| Suplente I: | Adriano Ferreira |
| Suplente II: | Tennyson Bacurau |

JULHO - 2023 - Nº 7

Rua Alfredo Pegado Cortez, 1858 – Candelária– Natal (RN), CEP. 59.066-080 – Fone (84) 3231 6291 Cel/Whats 9 9612 7575

E-mail: abccam@abccam.com.br Site: www.abccam.com.br

Fenacam'23

XIX FEIRA NACIONAL DO CAMARÃO

14 a 17 de
novembro
de 2023

Centro de
Convenções,
Natal/RN - Brasil

INVESTIMENTO:

| Tipo de inscrição | Até 31/08 | Até 31/10 | Após 31/10 |
|-------------------|------------|------------|------------|
| Não sócio ABCC | R\$ 450,00 | R\$ 550,00 | R\$ 650,00 |
| Sócio ABCC | R\$ 350,00 | R\$ 450,00 | R\$ 550,00 |
| Estudante | R\$ 120,00 | R\$ 150,00 | R\$ 180,00 |
| Cônjuge | R\$ 120,00 | R\$ 150,00 | R\$ 180,00 |

PAGAMENTO: ACEITAMOS CARTÃO DE TODAS AS BANDEIRAS

ACESSE: FENACAM.COM.BR E REALIZE SUA INSCRIÇÃO

INFORMAÇÕES: FENACAM@FENACAM.COM.BR | (84) 99612-7575 / (84) 3231-6291



SALVE ESSAS DATAS NA SUA AGENDA E PARTICIPE DO MAIOR EVENTO DE CARCINICULTURA E AQUICULTURA DA AMÉRICA LATINA!

XIX SIMPÓSIO INTERNACIONAL DE CARCINICULTURA
XVI SIMPÓSIO INTERNACIONAL DE AQUICULTURA

VOCÊ NÃO PODE PERDER!





Fenacam'23

XIX FEIRA NACIONAL DO CAMARÃO

14 A 17 DE NOVEMBRO DE 2023

CENTRO DE CONVENÇÕES - NATAL/RN

**REALIZE NEGÓCIOS E PROMOVA SEUS PRODUTOS E SERVIÇOS
COM A CADEIA PRODUTIVA DA CARCINICULTURA E DA AQUICULTURA BRASILEIRA**

XIX FEIRA INTERNACIONAL DE EQUIPAMENTOS, PRODUTOS E SERVIÇOS PARA AQUICULTURA

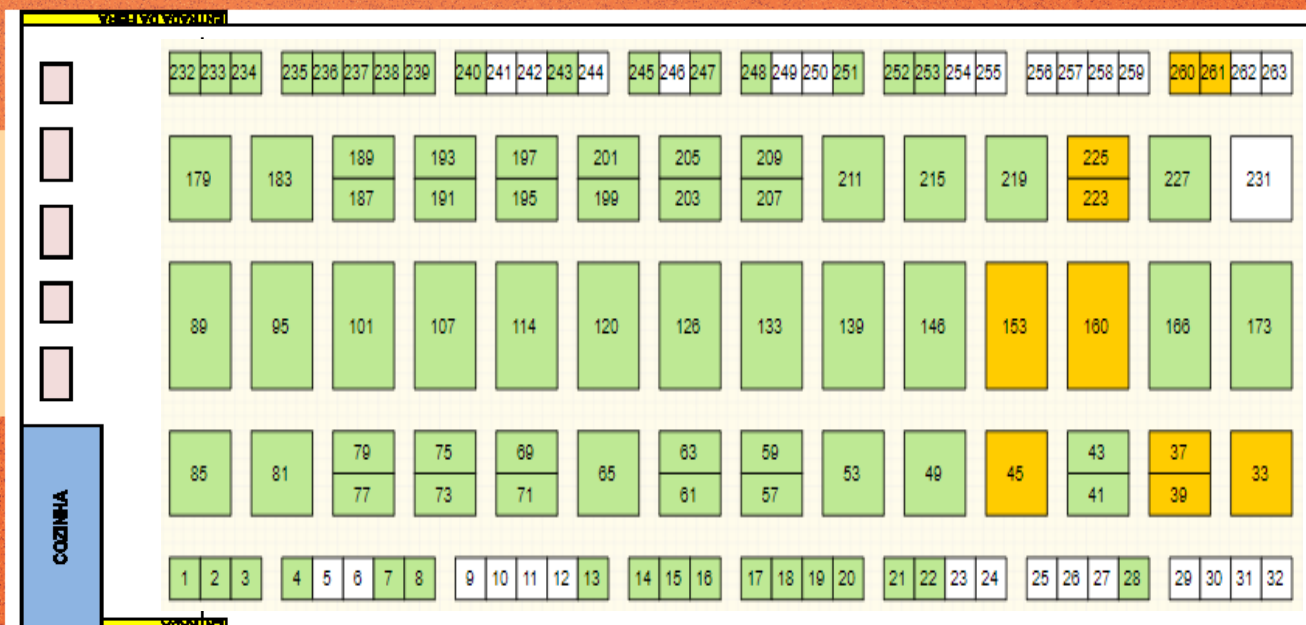
RESERVE O SEU ESTANDE!

| TIPOS DE ESTANDE | VALOR SÓCIO ABCC | VALOR NÃO SÓCIO ABCC |
|-------------------|------------------|----------------------|
| 9 m ² | R\$ 6.000,00 | R\$ 7.000,00 |
| 18 m ² | R\$ 12.000,00 | R\$ 14.000,00 |
| 36 m ² | R\$ 22.000,00 | R\$ 25.000,00 |
| 54 m ² | R\$ 32.000,00 | R\$ 35.000,00 |

SEJA UM SÓCIO DA ABCC E GARANTA O SEU ESTANDE COM DESCONTO!

MAIS INFORMAÇÕES:

+55 84 3231-6291 / +55 84 99612-7575 / FENACAM@FENACAM.COM.BR



ACESSE: WWW.FENACAM.COM.BR

Siga-nos em nossas redes sociais!



JULHO -2023 - Nº 7

Rua Alfredo Pegado Cortez, 1858 – Candelária – Natal (RN), CEP. 59.066-080 – Fone (84) 3231 6291 Cel/Whats 9 9612 7575

E-mail: abccam@abccam.com.br Site: www.abccam.com.br



JULHO -2023 - Nº 7

Rua Alfredo Pegado Cortez, 1858 – Candelária – Natal (RN), CEP. 59.066-080 – Fone (84) 3231 6291 Cel/Whats 9 9612 7575

E-mail: abccam@abccam.com.br Site: www.abccam.com.br