

# BALANÇA COMERCIAL DE PESCADO

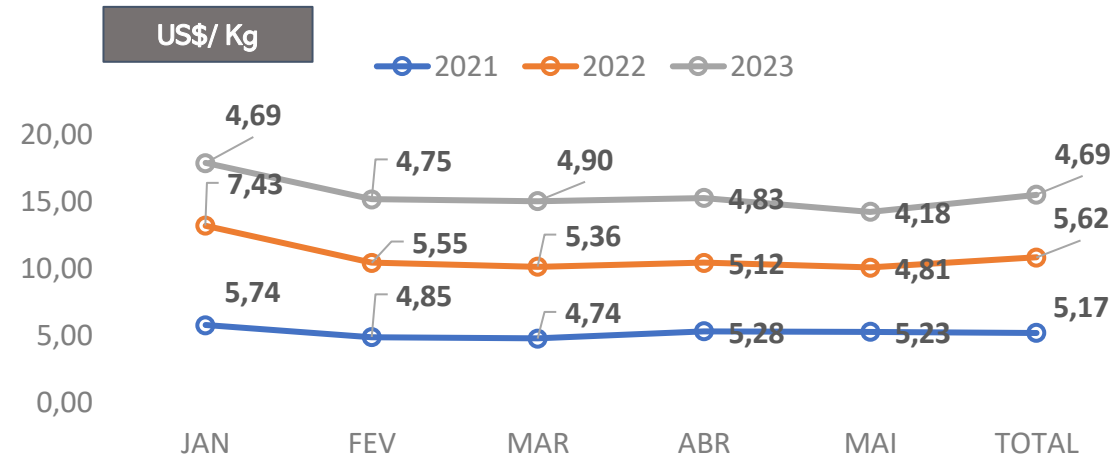
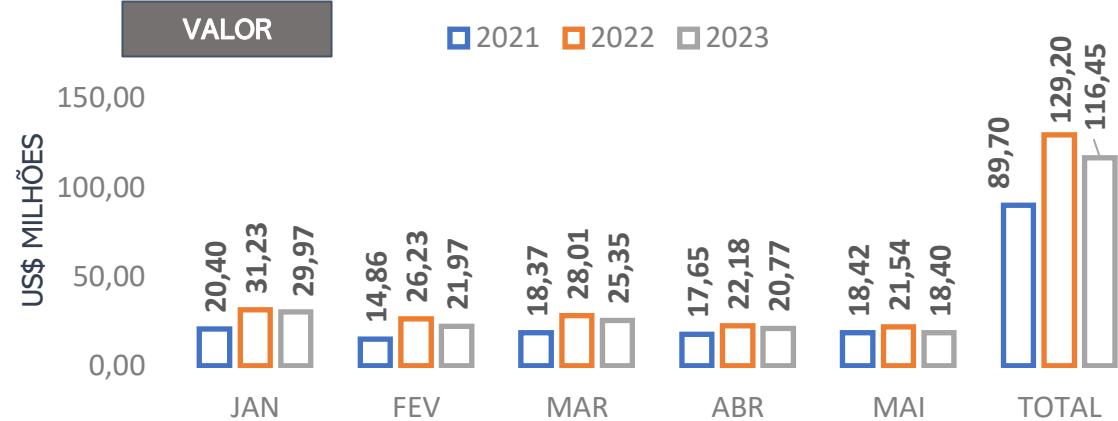
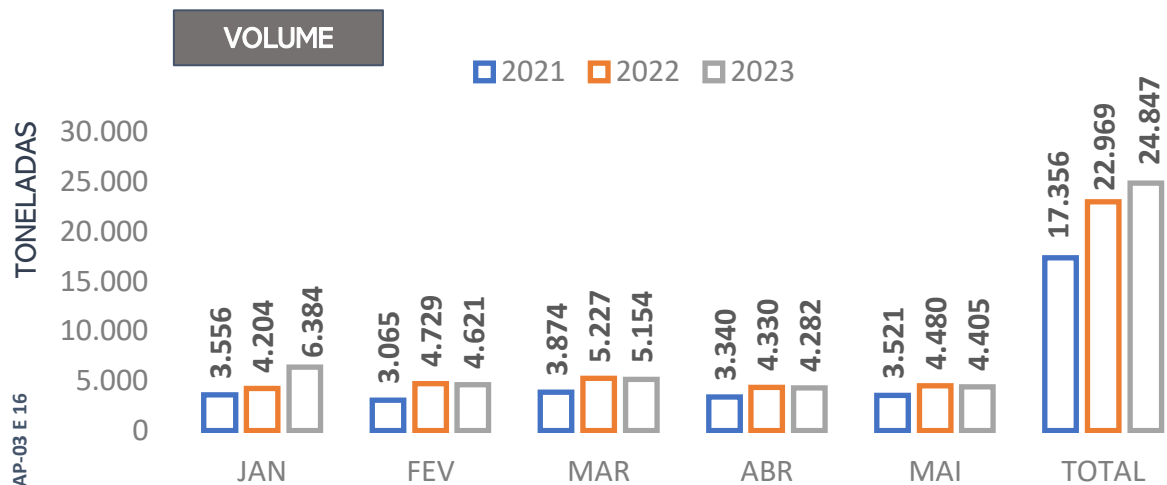


**ABCC**  
Associação Brasileira  
de Criadores de Camarão



MAIO -2023 - Nº 5

# BRASIL – VOLUME E VALOR E PREÇO MÉDIO DAS EXPORTAÇÕES DE PESCADO 2021-2023 (JAN-MAI)



## MAIO -2023 - Nº 05

FONTE: ALICEWEB, JUNHO, 2023.

Rua Alfredo Pegado Cortez, 1858 – Candelária – Natal (RN), CEP. 59.066-080 – Fone (84) 3231 6291 Cel/Whats 9 9612 7575

E-mail: [abccam@abccam.com.br](mailto:abccam@abccam.com.br) Site: [www.abccam.com.br](http://www.abccam.com.br)



## BRASIL – VOLUME E VALOR DAS EXPORTAÇÕES DE PESCADO POR ESTADO 2022-2023 (JAN-MAI)

ANO		2022			2023			%		
RANKING	UF	VOLUME (TON)	US\$ MILHÕES	US\$/Kg	VOLUME (TON)	US\$ MILHÕES	US\$/Kg	% VOLUME	% VALOR	% US\$/Kg
1º	PA	2.963	22,58	7,62	2.783	20,27	7,28	-6%	-10%	-4%
2º	SC	4.413	11,90	2,70	2.723	16,89	6,20	-38%	42%	130%
3º	CE	4.147	30,54	7,36	6.451	15,13	2,34	56%	-50%	-68%
4º	RN	1.959	17,85	9,11	1.411	12,45	8,82	-28%	-30%	-3%
5º	SP	1.766	8,83	5,00	2.603	6,90	2,65	47%	-22%	-47%
6º	RS	1.738	5,21	3,00	970	6,78	6,99	-44%	30%	133%
7º	PR	2.509	6,94	2,77	1.779	5,60	3,15	-29%	-19%	14%
8º	BA	984	8,19	8,32	548	5,24	9,56	-44%	-36%	15%
9º	ES	493	4,87	9,89	285	2,47	8,67	-42%	-49%	-12%
10º	RJ	81	1,07	13,23	199	2,46	12,34	147%	130%	-7%
SUB-TOTAL		21.053	117,98	5,60	19.753	94,18	4,77	-6%	-20%	-15%
OUTROS		1.917	11,22	5,85	5.094	22,28	4,37	166%	99%	-25%
TOTAL		22.969	129,20	5,62	24.847	116,45	4,69	8%	-10%	-17%

\*INCL CAP-03 E 16



MAIO -2023 - Nº 5

FONTE: ALICEWEB, JUNHO, 2023.

Rua Alfredo Pegado Cortez, 1858 – Candelária – Natal (RN), CEP. 59.066-080 – Fone (84) 3231 6291 Cel/Whats 9 9612 7575

E-mail: [abccam@abccam.com.br](mailto:abccam@abccam.com.br) Site: [www.abccam.com.br](http://www.abccam.com.br)

# BRASIL – VOLUME E VALOR DAS EXPORTAÇÕES DE PESCADO POR PRODUTO 2022-2023 (JAN-MAI)



RANKING	ANO	DESCRIÇÃO NCM	2022			2023			%		
			VOLUME (TON)	US\$ MILHÕES	US\$/Kg	VOLUME (TON)	US\$ MILHÕES	US\$/Kg	% VOLUME	% VALOR	% US\$/Kg
1º		Outros peixes, exceto fígados, ovas e sêmen	10.742	57,28	5,33	11.561	46,71	4,04	8%	-18%	-24%
2º		Preparações e conservas de atuns, bonitos-listrados e bonitos-cachorros, inteiros ou em pedaços, exceto peixes picados	1.881	7,65	4,07	2.141	9,72	4,54	14%	27%	12%
3º		Cabeças, caudas e bexigas natatórias, de peixes	222	7,42	33,48	258	7,00	27,15	16%	-6%	-19%
4º		Albacoras-bandolim (patudos), frescos ou refrigerados, exceto fígado, ovas, sêmen, ou filés e outras carnes da posição 0304	689	6,39	9,28	748	6,90	9,23	8%	8%	-1%
5º		Filés de tilápias (frescos, refrigerados ou congelados)	561	2,95	5,26	784	5,12	6,52	40%	73%	24%
6º		Extratos e sucos de carnes, de peixes ou de crustáceos ou de outros invertebrados aquáticos	377	5,16	13,69	334	4,55	13,63	-11%	-12%	0%
7º		Lagostas congeladas	297	9,62	32,39	150	4,11	27,47	-50%	-57%	-15%
8º		Albacoras ou atuns-de-barbatanas-amarelas, frescos ou refrigerados, exceto fígado, ovas, sêmen, ou filés e outras carnes da posição 0304	351	3,24	9,22	406	3,79	9,33	16%	17%	1%
9º		Espadarte (Xiphias gladius), frescos ou refrigerados	508	3,15	6,20	532	3,30	6,21	5%	5%	0%
10º		Cavalinhas, congeladas	803	0,82	1,02	2.649	2,85	1,08	230%	248%	6%
11º		Tilápias (oreochromis spp.), congeladas	2475,827	6,3170	2,55	1.321	2,63	1,99	-47%	-58%	-22%
12º		Outras preparações e conservas de peixes	508	2,02	3,98	586	2,41	4,11	16%	19%	3%
13º		Peixes ornamentais de água doce	26	2,71	103,19	18	2,37	132,07	-32%	-12%	28%
14º		Albacoras e atuns-de-barbatana-amarela, congelados, exceto fígado, ovas, sêmen, ou filés e outras carnes da posição 0304	354	0,66	1,87	746	1,92	2,58	111%	190%	38%
15º		Filés de outros peixes, congelados	122	0,88	7,19	178	1,80	10,11	46%	105%	41%
SUB-TOTAL			19.917	116	5,84	22.411	105	4,69	13%	-10%	-20%
OUTROS			3.053	13	4,24	2.436	11	4,62	-20%	-13%	9%
TOTAL			22.969	129,2	5,62	24.847	116,45	4,69	8%	-10%	-17%

\*INCL CAP-03 E 16



MAIO -2023 - Nº 5

FONTE: ALICEWEB, JUNHO, 2023.

Rua Alfredo Pegado Cortez, 1858 – Candelária – Natal (RN), CEP. 59.066-080 – Fone (84) 3231 6291 Cel/Whats 9 9612 7575

E-mail: [abccam@abccam.com.br](mailto:abccam@abccam.com.br) Site: [www.abccam.com.br](http://www.abccam.com.br)

## BRASIL – VOLUME E VALOR DAS EXPORTAÇÕES DE PESCADO POR DESTINO 2022-2023 (JAN-MAI)

ANO		2022			2023			%		
RANKING	PAÍS	VOLUME (TON)	US\$ MILHÕES	US\$/Kg	VOLUME (TON)	US\$ MILHÕES	US\$/Kg	% VOLUME	% VALOR	% US\$/Kg
1º	Estados Unidos	10.673	74,10	6,94	9.615	61,13	6,36	-10%	-17%	-8%
2º	Argentina	1.087	4,27	3,93	1.586	7,05	4,44	46%	65%	13%
3º	Hong Kong	283	8,14	28,80	256	7,03	27,44	-9%	-14%	-5%
4º	China	2.115	9,68	4,58	1.676	6,73	4,01	-21%	-30%	-12%
5º	República Dominicana	267	1,34	5,02	556	2,79	5,02	108%	108%	0%
6º	Países Baixos (Holanda)	97	1,59	16,34	183	2,73	14,91	88%	72%	-9%
7º	Camarões	184	0,27	1,46	1.583	2,10	1,33	760%	684%	-9%
8º	Uruguai	242	1,10	-7,00	862	1,82	2,12	257%	66%	-130%
9º	Taiwan (Formosa)	578	1,99	3,45	356	1,66	4,65	-38%	-17%	35%
10º	Gabão	1.064	1,69	1,59	895	1,51	1,69	-16%	-11%	6%
SUB-TOTAL		16.591	104,17	6,28	17.568	94,55	5,38	6%	-9%	-14%
OUTROS		6.379	25,03	3,92	7.279	21,90	3,01	14%	-12%	-23%
TOTAL		22.969	129,2	5,62	24.847	116,45	4,69	8%	-10%	-17%

\*INCL CAP-03 E 16



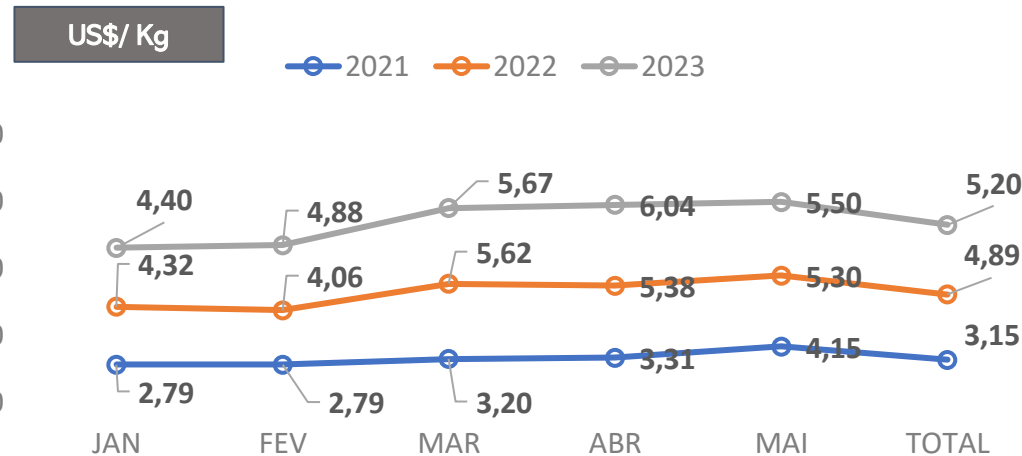
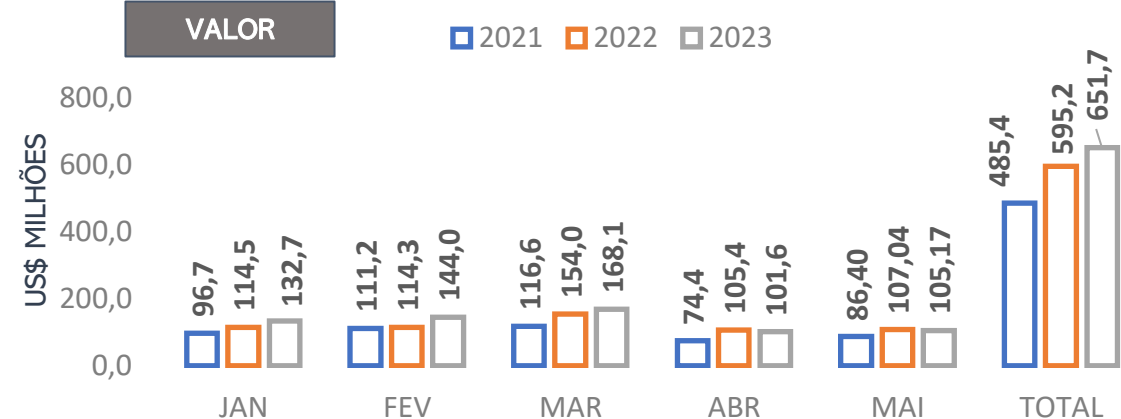
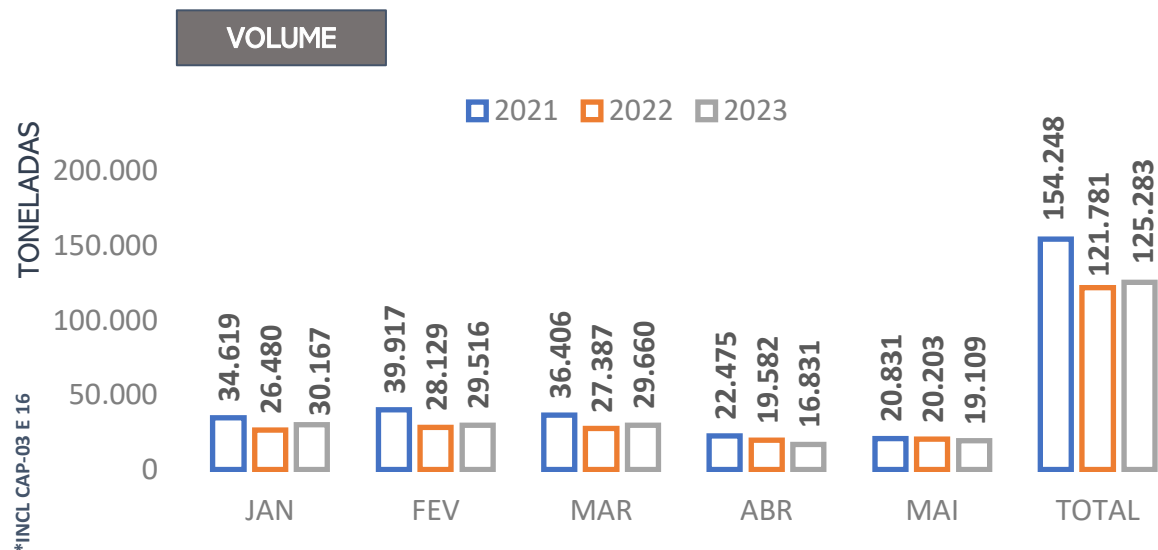
**MAIO -2023 - Nº 5**

FONTE: ALICEWEB, JUNHO, 2023.

Rua Alfredo Pegado Cortez, 1858 – Candelária – Natal (RN), CEP. 59.066-080 – Fone (84) 3231 6291 Cel/Whats 9 9612 7575

E-mail: [abccam@abccam.com.br](mailto:abccam@abccam.com.br) Site: [www.abccam.com.br](http://www.abccam.com.br)

# BRASIL – VOLUME E VALOR E PREÇO MÉDIO DAS IMPORTAÇÕES DE PESCADO 2021-2023 (JAN-MAI)



## MAIO -2023 - Nº 05

FONTE: ALICEWEB, JUNHO, 2023.

Rua Alfredo Pegado Cortez, 1858 – Candelária – Natal (RN), CEP. 59.066-080 – Fone (84) 3231 6291 Cel/Whats 9 9612 7575

E-mail: [abccam@abccam.com.br](mailto:abccam@abccam.com.br) Site: [www.abccam.com.br](http://www.abccam.com.br)



# BRASIL – VOLUME E VALOR DAS IMPORTAÇÕES DE PESCADO POR ESTADO 2022-2023 (JAN-MAI)



**ABCC**  
Associação Brasileira  
de Criadores de Camarão

ANO		2022			2023			%		
RANKING	UF	VOLUME (TON)	US\$ MILHÕES	US\$/Kg	VOLUME (TON)	US\$ MILHÕES	US\$/Kg	% VOLUME	% VALOR	% US\$/Kg
1º	São Paulo	46.210	291,32	6,30	48.820	321,95	6,59	6%	11%	5%
2º	Santa Catarina	45.934	172,52	3,76	46.585	173,98	3,73	1%	1%	-1%
3º	Rio de Janeiro	10.282	51,86	5,04	11.724	60,20	5,13	14%	16%	2%
4º	Minas Gerais	3.755	21,10	5,62	4.530	26,00	5,74	21%	23%	2%
5º	Pernambuco	3.973	16,17	4,07	4.310	21,81	5,06	8%	35%	24%
6º	Alagoas	1.622	9,63	5,94	1.721	13,41	7,79	6%	39%	31%
7º	Rio Grande do Sul	1.545	7,88	5,10	2.038	12,85	6,30	32%	63%	24%
8º	Rondônia	1.849	5,35	2,90	1.973	9,10	4,61	7%	70%	59%
9º	Mato Grosso do Sul	240	1,35	5,62	430	2,57	5,97	79%	90%	6%
10º	Ceará	3.259	3,93	1,21	1.447	2,30	1,59	-56%	-41%	32%
SUB-TOTAL		118.669	581,12	4,90	123.578	644,16	5,21	4%	11%	6%
OUTROS		3.112	14	4,54	1.705	8	4,41	-45%	-47%	-3%
TOTAL		121.781	595,2	4,89	125.283	651,7	5,20	3%	9%	6%

\*INCL CAP-03 E 16



MAIO -2023 - Nº 5

FONTE: ALICEWEB, JUNHO, 2023.

Rua Alfredo Pegado Cortez, 1858 – Candelária – Natal (RN), CEP. 59.066-080 – Fone (84) 3231 6291 Cel/Whats 9 9612 7575

E-mail: [abccam@abccam.com.br](mailto:abccam@abccam.com.br) Site: [www.abccam.com.br](http://www.abccam.com.br)

# BRASIL – VOLUME E VALOR DAS IMPORTAÇÕES DE PESCADO POR PRODUTO 2022-2023(JAN-MAI)



RANKING	ANO PRODUTOS	2022			2023			%		
		VOLUME (TON)	US\$ MILHÕES	US\$/Kg	VOLUME (TON)	US\$ MILHÕES	US\$/Kg	% VOLUME	% VALOR	% US\$/Kg
1º	Salmão-do-atlântico e salmão-do-danúbio, fresco ou refrigerado	37.314	327,29	8,77	39.449	331,37	8,40	6%	1%	-4%
2º	Filés de bagres (Pangasius spp., Silurus spp., Clarias spp., Ictalurus spp.), congelado	14.720	43,80	2,98	11.776	36,69	3,12	-20%	-16%	5%
3º	Filés de merluzas e abroteas, congelados	8.327	29,62	3,56	9.028	33,72	3,73	8%	14%	5%
4º	Peixes das famílias Bregmacerotidae, Euclichthyidae, Gadidae, Macrouridae, Melanonidae, Merlucciidae, Mor	4.141	20,35	4,91	5.953	33,29	5,59	44%	64%	14%
5º	Bacalhau-do-atlântico e bacalhau-do-pacífico, congelado	1.667	17,41	10,45	2.071	27,50	13,28	24%	58%	27%
6º	Sardinhas, congeladas	25.225	22,98	0,91	23.575	24,05	1,02	-7%	5%	12%
7º	Outros salmões-do-pacífico, congelados	1.834	12,23	6,67	3.333	21,52	6,46	82%	76%	-3%
8º	Filés de peixes de famílias específicas, não defumado	1.628	9,13	5,61	3.279	20,18	6,16	101%	121%	10%
9º	Bacalhaus secos, mesmo salgados, mas não defumados	878	8,97	10,22	1.155	13,98	12,11	31%	56%	18%
10º	Lulas e sépias, congeladas	2.998	8,84	2,95	4.223	13,09	3,10	41%	48%	5%
SUB-TOTAL		98.733	500,64	5,07	103.843	555,39	5,35	5%	11%	5%
OUTROS		23.048	95	4,10	21.440	96	4,49	-7%	2%	9%
TOTAL		121.781	595,2	4,89	125.283	651,7	5,20	3%	9%	6%

\*INCL CAP-03 E 16



MAIO -2023 - Nº 5

FONTES: ALICEWEB, JUNHO, 2023.

Rua Alfredo Pegado Cortez, 1858 – Candelária – Natal (RN), CEP. 59.066-080 – Fone (84) 3231 6291 Cel/Whats 9 9612 7575

E-mail: abccam@abccam.com.br Site: [www.abccam.com.br](http://www.abccam.com.br)



## BRASIL – VOLUME E VALOR DAS IMPORTAÇÕES DE PESCADO POR ORIGEM 2021-2023 (JAN-MAI)



**ABCC**  
Associação Brasileira  
de Criadores de Camarão

ANO		2022			2023			%		
RANKING	PAÍS	VOLUME (TON)	US\$ MILHÕES	US\$/Kg	VOLUME (TON)	US\$ MILHÕES	US\$/Kg	% VOLUME	% VALOR	% US\$/Kg
1º	Chile	42.012	364,01	8,66	45.629	374,39	8,21	9%	3%	-5%
2º	Noruega	6.708	43,07	6,42	8.114	55,69	6,86	21%	29%	7%
3º	Portugal	5.069	33,38	6,59	6.098	49,45	8,11	20%	48%	23%
4º	Vietnã	14.730	43,85	2,98	11.813	36,85	3,12	-20%	-16%	5%
5º	Argentina	9.052	31,41	3,47	9.764	35,18	3,60	8%	12%	4%
6º	China	5.805	21,61	3,72	6.578	31,66	4,81	13%	46%	29%
7º	Marrocos	13.188	14,12	1,07	18.350	20,17	1,10	39%	43%	3%
8º	Peru	1.610	5,59	3,47	2.851	9,37	3,29	77%	68%	-5%
9º	Equador	3.175	7,78	2,45	2.066	7,77	3,76	-35%	0%	53%
10º	Taiwan (Formosa)	2.710	4,78	1,77	3.052	6,36	2,08	13%	33%	18%
SUB-TOTAL		104.058	569,61	5,47	114.314	626,89	5,48	10%	10%	0%
OUTROS		17.723	26	1,45	10.970	25	2,26	-38%	-3%	56%
TOTAL		121.781	595,2	4,89	125.283	651,7	5,20	3%	9%	6%

\*INCL CAP-03 E 16



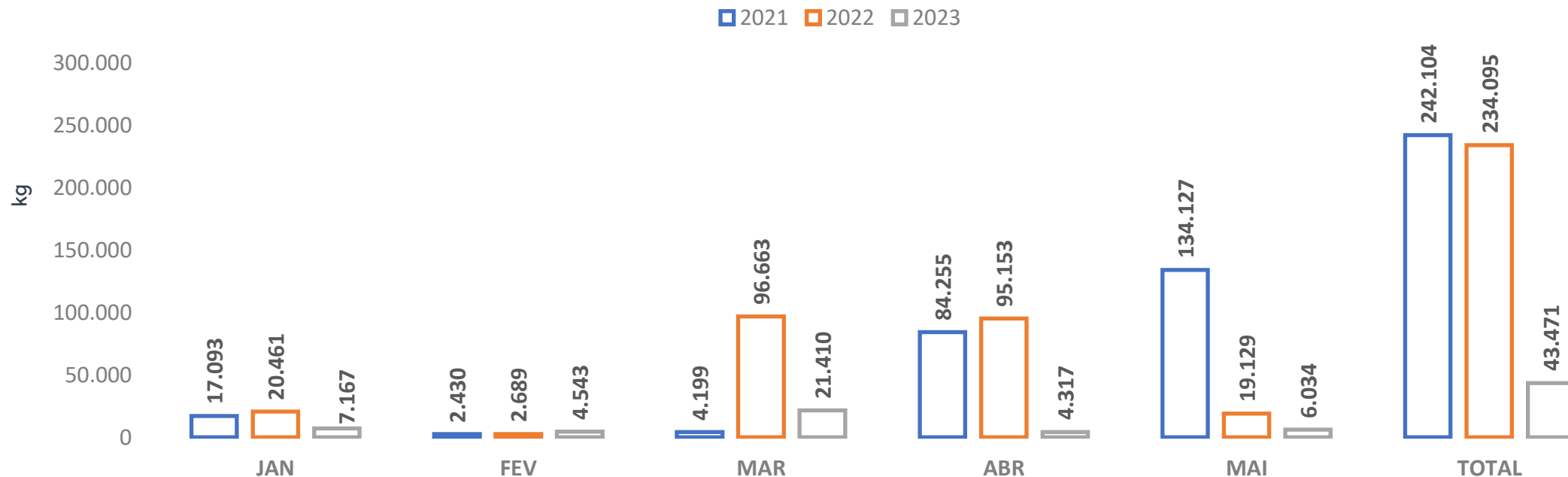
MAIO -2023 - Nº 5

FONTE: ALICEWEB, JUNHO, 2023.

Rua Alfredo Pegado Cortez, 1858 – Candelária – Natal (RN), CEP. 59.066-080 – Fone (84) 3231 6291 Cel/Whats 9 9612 7575

E-mail: [abccam@abccam.com.br](mailto:abccam@abccam.com.br) Site: [www.abccam.com.br](http://www.abccam.com.br)

# BRASIL – VOLUME DAS EXPORTAÇÕES DE CAMARÃO 2021-2023 (JAN-MAI)



**\*INCL CAMARÃO DE CAPTURA**

**MAIO - 2023 - Nº 5**



FONTE: ALICEWEB, JUNHO, 2023.

Rua Alfredo Pegado Cortez, 1858 – Candelária – Natal (RN), CEP. 59.066-080 – Fone (84) 3231 6291 Cel/Whats 9 9612 7575

E-mail: [abccam@abccam.com.br](mailto:abccam@abccam.com.br) Site: [www.abccam.com.br](http://www.abccam.com.br)

## BRASIL – VOLUME E VALOR E PREÇO MÉDIO DAS EXPORTAÇÕES DE CAMARÃO POR ESTADO 2022-2023 (JAN-MAI)



**ABCC**  
Associação Brasileira  
de Criadores de Camarão

PAÍS	2022			2023			%		
	Kg	US\$	US\$/Kg	Kg	US\$	US\$/Kg	Kg	US\$	US\$/Kg
Pará	31.547	467.116	14,81	15.736	225.988	14,36	-50%	-52%	-3,01%
Rio de Janeiro	948	12.260	12,93	8.656	162.561	18,78	813%	1226%	45,22%
São Paulo	7.670	99.441	12,96	9.475	148.122	15,63	24%	49%	20,58%
Maranhão	2.082	24.264	11,65	2.447	29.125	11,90	18%	20%	2,13%
Espírito Santo	2.374	28.274	11,91	1.805	23.353	12,94	-24%	-17%	8,63%
Santa Catarina	1.241	12.256	9,88	1.739	17.329	9,96	40%	41%	1%
Rio Grande do Sul	1.128	15.821	14,03	1.048	13.711	13,08	-7%	-13%	-7%
Paraná	1.528	11.510	7,53	1.033	10.486	10,15	-32%	-9%	35%
Pernambuco	115.064	675.528	5,87	453	7.288	16,09	-100%	-99%	174%
Alagoas	495	7.320	14,79	420	4.976	11,85	-15%	-32%	-20%
Bahia	739	7.691	10,41	446	4.926	11,04	-40%	-36%	6%
Ceará	279	3.327	11,92	213	2.607	12,24	-24%	-22%	3%
Paraíba	69.000	396.111	5,74	0	0	-	-	-	-
<b>TOTAL</b>	<b>234.095</b>	<b>1.760.919</b>	<b>7,52</b>	<b>43.471</b>	<b>650.472</b>	<b>14,96</b>	<b>-81%</b>	<b>-63%</b>	<b>99%</b>

**\*EXPORTAÇÕES TOTAIS DE CAMARÃO INCL PESCA E CULTIVO**

**MAIO - 2023 - Nº5**

FONTE: ALICEWEB, JUNHO, 2023.

Rua Alfredo Pegado Cortez, 1858 – Candelária – Natal (RN), CEP. 59.066-080 – Fone (84) 3231 6291 Cel/Whats 9 9612 7575

E-mail: [abccam@abccam.com.br](mailto:abccam@abccam.com.br) Site: [www.abccam.com.br](http://www.abccam.com.br)

## BRASIL – VOLUME E VALOR DAS EXPORTAÇÕES DE CAMARÃO POR DESTINO 2022-2023 (JAN-MAI)



**ABCC**  
Associação Brasileira  
de Criadores de Camarão

PAÍS	2022			2023			%		
	Kg	US\$	US\$/Kg	Kg	US\$	US\$/Kg	Kg	US\$	US\$/Kg
Japão	31.267	463.018	14,81	15.698	224.949	14,33	-50%	-51%	-3,23%
Noruega	781	10.774	13,80	3.969	71.696	18,06	408%	565%	30,94%
Panamá	3.100	31.164	10,05	4.647	66.308	14,27	50%	113%	41,94%
Marshall, Ilhas	4.068	44.326	10,90	3.620	47.472	13,11	-11%	7%	20,35%
Libéria	2.134	27.283	12,78	3.156	41.867	13,27	48%	53%	3,76%
Singapura	1.195	17.544	14,68	2.349	32.997	14,05	97%	88%	-4,32%
Argentina	0	0	-	920	30.072	32,69	-	-	-
Dinamarca	357	7.173	20,09	1.264	28.912	22,87	254%	303%	13,84%
Hong Kong	1.273	16.792	13,19	1.807	23.540	13,03	42%	40%	-1,24%
Tailândia	803	16.422	20,45	705	15.904	22,56	-12%	-3%	10,31%
Malta	577	7.009	12,15	755	9.770	12,94	31%	39%	6,53%
Bahamas	919	10.370	11,28	656	9.112	13,89	-29%	-12%	23,10%
<b>SUB-TOTAL</b>	46.474	651.875	14,03	39.546	602.599	15,24	-15%	-8%	8,64%
<b>OUTROS</b>	187.621	1.109.044	5,91	3.925	47.873	12,20	-98%	-96%	106,34%
<b>TOTAL</b>	<b>234.095</b>	<b>1.760.919</b>	<b>7,52</b>	<b>43.471</b>	<b>650.472</b>	<b>14,96</b>	<b>-81%</b>	<b>-63%</b>	<b>99%</b>

**\*EXPORTAÇÕES TOTAIS DE CAMARÃO INCL PESCA E CULTIVO**

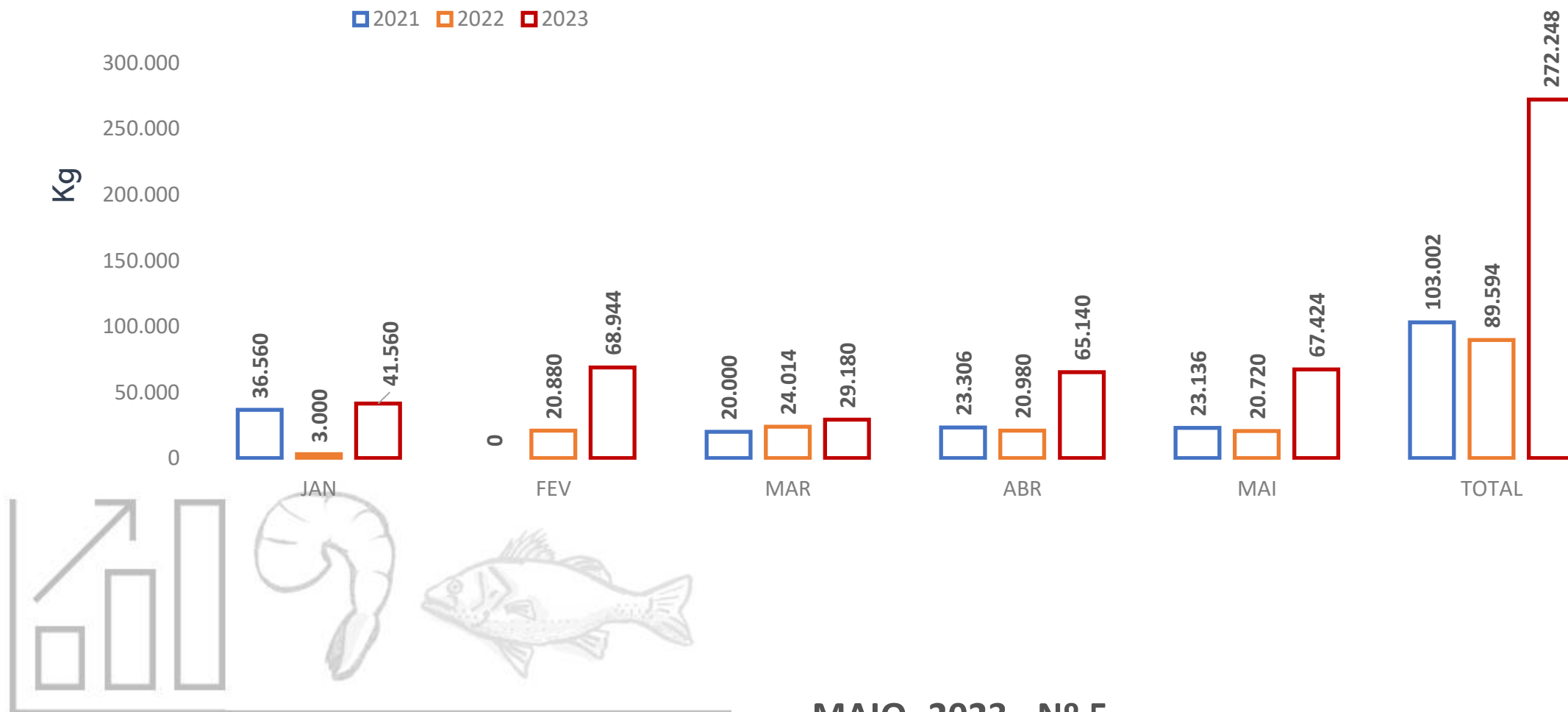
**MAIO -2023 - Nº 5**

FONTE: ALICEWEB, JUNHO, 2023.

Rua Alfredo Pegado Cortez, 1858 – Candelária – Natal (RN), CEP. 59.066-080 – Fone (84) 3231 6291 Cel/Whats 9 9612 7575

E-mail: [abccam@abccam.com.br](mailto:abccam@abccam.com.br) Site: [www.abccam.com.br](http://www.abccam.com.br)

# BRASIL – VOLUME DAS IMPORTAÇÕES DE CAMARÃO 2021-2023 (JAN-MAI)



Fonte: ALICEWEB, JUNHO, 2023.

MAIO -2023 - Nº 5

Rua Alfredo Pegado Cortez, 1858 – Candelária – Natal (RN), CEP. 59.066-080 – Fone (84) 3231 6291 Cel/Whats 9 9612 7575

E-mail: [abccam@abccam.com.br](mailto:abccam@abccam.com.br) Site: [www.abccam.com.br](http://www.abccam.com.br)

## BRASIL – VOLUME E VALOR DAS IMPORTAÇÕES DE CAMARÃO POR UF 2022-2023 (JAN-MAI)



UF	2022			2023			%		
	Kg	US\$	US\$/Kg	Kg	US\$	US\$/Kg	Kg	US\$	US\$/Kg
Santa Catarina	89.472	809.782	9,05	221.272	1.801.134	8,14	147,31%	122,42%	-10,06%
Rio de Janeiro	0	0	-	47.940	393.254	8,20	-	-	-
Ceará	0	0	-	3.036	46.710	15,39	-	-	-
Rio Grande do Norte	2	10.857	5.428,50	0	0	-	-	-	-
Rio Grande do Sul	120	834	6,95	0	0	-	-	-	-
<b>Total</b>	<b>89.594</b>	<b>821.473</b>	<b>9,17</b>	<b>272.248</b>	<b>2.241.098</b>	<b>8,23</b>	<b>204%</b>	<b>173%</b>	<b>-10%</b>

## BRASIL – VOLUME, VALOR E PREÇO MÉDIO DAS IMPORTAÇÕES DE CAMARÃO POR ORIGEM 2022-2023 (JAN-MAI)

PAÍS	2022			2023			%		
	Kg	US\$	US\$/Kg	Kg	US\$	US\$/Kg	Kg	US\$	US\$/Kg
Equador	62.580	579.514	9,26	235.060	1.971.835	8,39	276%	240%	-9%
Argentina	27.012	231.102	8,56	34.152	222.553	6,52	26%	-4%	-24%
Estados Unidos	0	0	-	3.036	46.710	15,39	-	-	-
Tailândia	2	10.857	5.428,50	0	0	-	-	-	-
<b>Total Geral</b>	<b>89.594</b>	<b>821.473</b>	<b>9,17</b>	<b>272.248</b>	<b>2.241.098</b>	<b>8,23</b>	<b>204%</b>	<b>173%</b>	<b>-10%</b>

MAIO -2023 - Nº 5

FONTE: ALICEWEB, JUNHO, 2023.

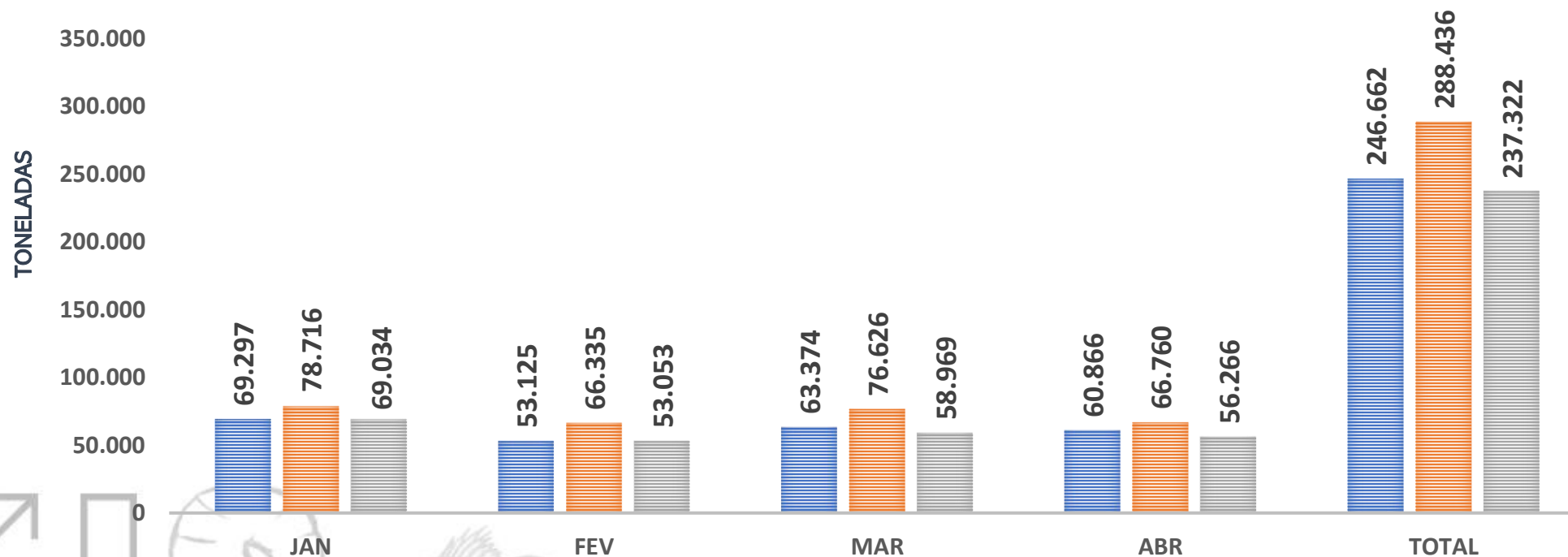
Rua Alfredo Pegado Cortez, 1858 – Candelária – Natal (RN), CEP. 59.066-080 – Fone (84) 3231 6291 Cel/Whats 9 9612 7575

E-mail: abccam@abccam.com.br Site: [www.abccam.com.br](http://www.abccam.com.br)



# EUA – VOLUME DAS IMPORTAÇÕES DE CAMARÃO 2021-2023(JAN-ABR)

■ 2021 ■ 2022 ■ 2023



MAIO -2023 - Nº 5

FONTE:NOAA, JUNHO, 2023.

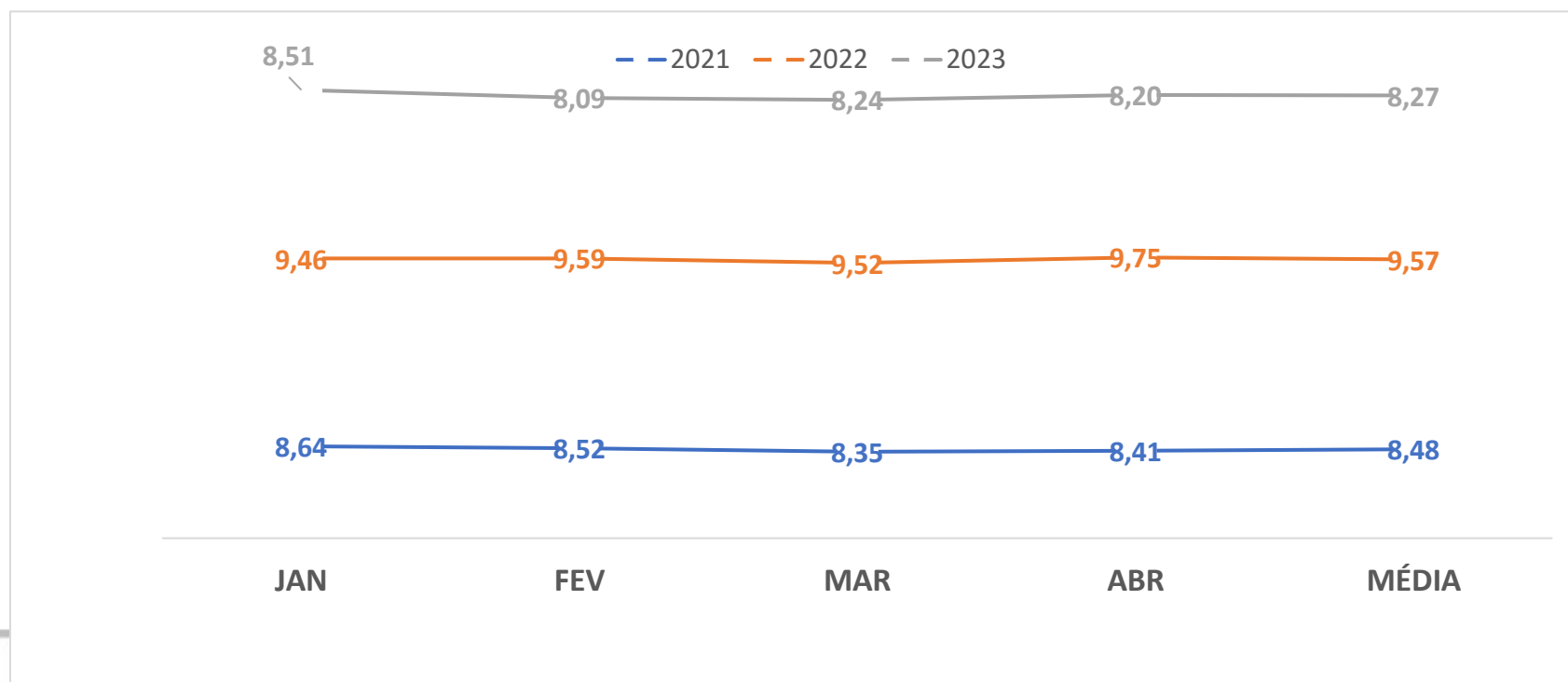
Rua Alfredo Pegado Cortez, 1858 – Candelária – Natal (RN), CEP. 59.066-080 – Fone (84) 3231 6291 Cel/Whats 9 9612 7575

E-mail: [abccam@abccam.com.br](mailto:abccam@abccam.com.br) Site: [www.abccam.com.br](http://www.abccam.com.br)

## EUA – PREÇO MÉDIO DAS IMPORTAÇÕES DE CAMARÃO 2021-2023 (JAN-ABR)



**ABCC**  
Associação Brasileira  
de Criadores de Camarão



MAIO -2023 - Nº 5

FONTE:NOAA, JUNHO, 2023.

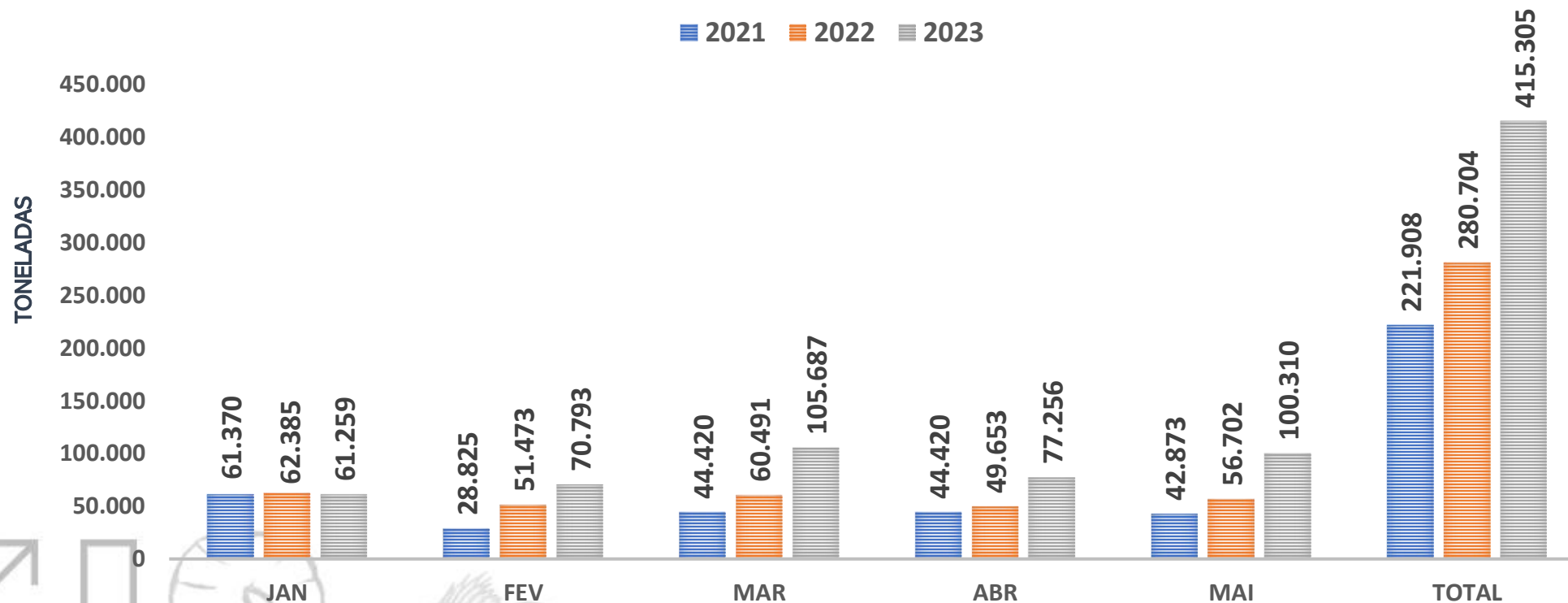
Rua Alfredo Pegado Cortez, 1858 – Candelária – Natal (RN), CEP. 59.066-080 – Fone (84) 3231 6291 Cel/Whats 9 9612 7575  
E-mail: [abccam@abccam.com.br](mailto:abccam@abccam.com.br) Site: [www.abccam.com.br](http://www.abccam.com.br)

# CHINA – VOLUME DAS IMPORTAÇÕES DE CAMARÃO 2021-2023 (JAN-MAI)



**ABCC**  
Associação Brasileira  
de Criadores de Camarão

■ 2021 ■ 2022 ■ 2023



MAIO -2023 - Nº5

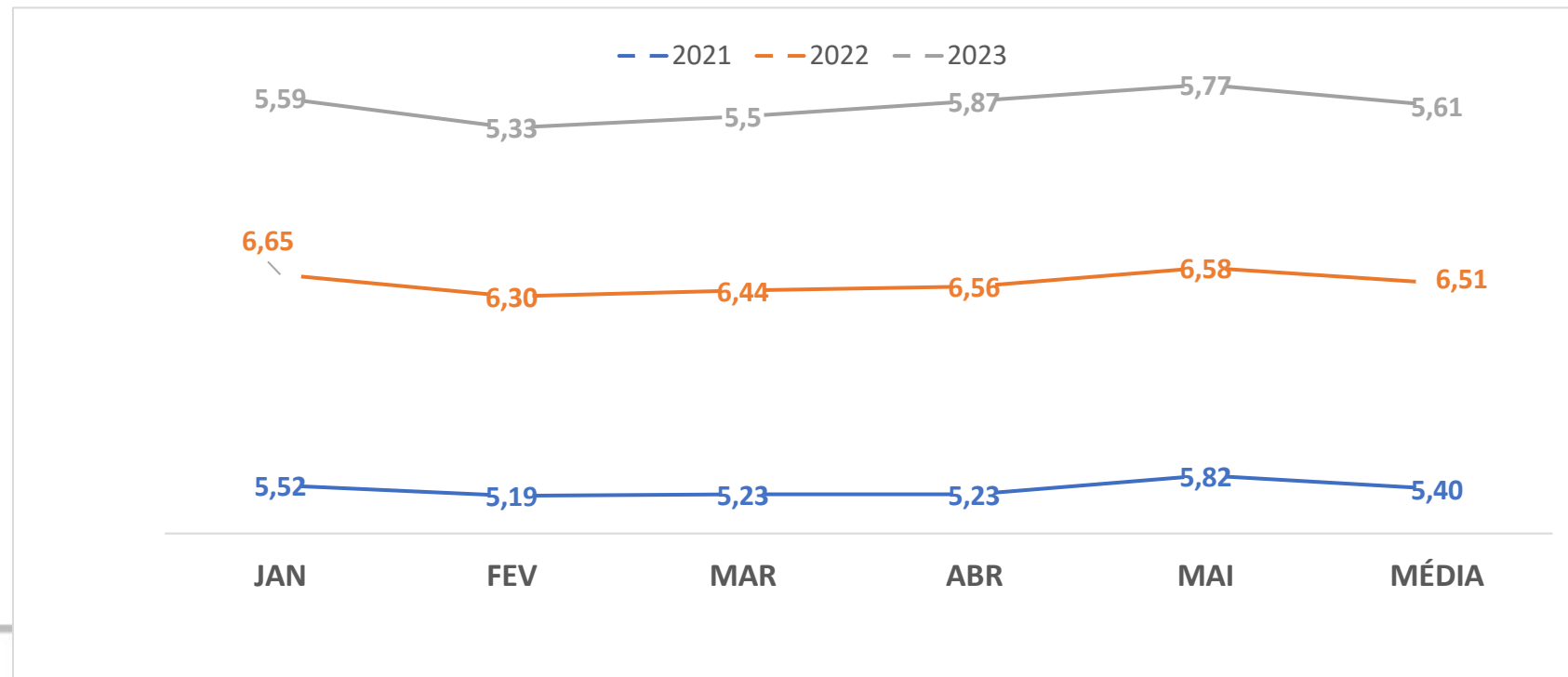
FONTE: UNDERCURRENTNEWS, JUNHO, 2023

Rua Alfredo Pegado Cortez, 1858 – Candelária – Natal (RN), CEP. 59.066-080 – Fone (84) 3231 6291 Cel/Whats 9 9612 7575

E-mail: [abccam@abccam.Ocom.br](mailto:abccam@abccam.Ocom.br) Site: [www.abccam.com.br](http://www.abccam.com.br)



## CHINA – PREÇO MÉDIO DAS IMPORTAÇÕES DE CAMARÃO 2020-2022 (JAN-MAI)



MAIO -2023 - Nº 5

FONTE: UNDECURRENT NEWS, JUNHO, 2023

Rua Alfredo Pegado Cortez, 1858 – Candelária – Natal (RN), CEP. 59.066-080 – Fone (84) 3231 6291 Cel/Whats 9 9612 7575

E-mail: [abccam@abccam.com.br](mailto:abccam@abccam.com.br) Site: [www.abccam.com.br](http://www.abccam.com.br)

# UE – PREÇOS UNIÃO EUROPEIA EM MAIO 2023



Fish Species Trade Name	Product Form	Grading	Price per kg		Reference & Area	Origin
			As stated	EUR USD		
<b>CRUSTACEANS</b>						
May 2023						
Whiteleg shrimp/ Crevette pattes blanches/Camarón patiblanco <i>Penaeus vannamei</i>	PD, chemical treatment 100% net weight treated with non-phosphate	31-40 pc/lb	8.80	9.50 +	Europe CFR	Indonesia
		41-50	7.31	7.90 =		
		51-60	7.04	7.60 =		
		61-70	6.94	7.50 +		
		71-90	6.85	7.40 +		
		91-120	6.76	7.30 +		
	tails	21-25 pc/kg	7.90	8.59 -	Italy CPT	Ecuador
		26-30	7.39	8.03 -		
		31-40	6.89	7.49 -		
		41-50	6.25	6.79 -		
		51-60	5.41	5.88 -		
		61-70	6.50	7.07 -		
	cooked and peeled	21-25 pc/kg	10.50	11.41 =		
		26-30	10.36	11.26 +		
		31-35	9.73	10.58 +		
		36-40	9.60	10.43 +		
		41-50	9.60	10.43 +		
		51-60	9.00	9.78 +		
	26-30 pc/kg	GBP 16.25	18.68 20.31	United Kingdom	India	
	Head-on	20-30 pc/kg	GBP 13.50	15.52 16.88 =	retail	Ecuador
Frozen	30-40 pc/kg	6.50	7.07 -	Spain wholesale FOB		
		6.50	7.07 -			
		5.65	6.14			
	frozen, headless	30-40 pc/kg	4.95	5.35		United States of America CIF
		40-50	4.54	4.90		
		50-60	3.89	4.20		
Cooked and peeled	26-30 pc/lb	7.76	8.38		India	
	51-60 pc/lb	13.60	14.69		Viet Nam	
Argentine red shrimp/ Salicouque rouge d'Argentine/ Camarón langostin argentino <i>Pleoticus muelleri</i>	Head-on, shell-on	10-20 pc/kg	8.30	9.02 +	Spain EXW	Argentina
		20-30	7.70	8.37 +		
		30-40	7.50	8.15 +		
		40-60	7.20	7.83 +		
	frozen on board	10-20 pc/kg	7.35	7.99	FOB	
		20-30	6.99	7.60		
		31-50	9.45	10.27		
		51-100	9.35	10.16		
	IQF, Tails, Peeled	20-30 pc/kg	16.43	17.86 -	Italy CPT	
		Whole	L1	7.33		7.97 +
	Headless, shell-on	L2	6.96	7.57 -	United States of America CIF	
		16-20 pc/lb	8.59	9.28 -		
		21-25	8.60	9.29 +		
		26-30	8.49	9.17 -		
31-41	10.42	11.25 +				

MAIO -2023 - Nº 5

FONTE: GLOBFISH, JUNHO, 2023.

Rua Alfredo Pegado Cortez, 1858 – Candelária – Natal (RN), CEP. 59.066-080 – Fone (84) 3231 6291 Cel/Whats 9 9612 7575

E-mail: abccam@abccam.com.br Site: [www.abccam.com.br](http://www.abccam.com.br)

# DIRETORIA BIÊNIO DE 2022-2024



CARGOS	DIRETORIA
Presidente:	Itamar Rocha
Vice Presidente:	Newton Bacurau
Diretor Secretário:	Silvana Pereira
Diretor Financeiro:	José Bonifácio
Diretor Técnico:	Enox Maia
Diretor Comercial:	Marcelo Carvalho
Diretor de Laboratório:	Cristiano Santana
Diretor de Insumos:	Diego Maia Rocha
<b>Conselho Fiscal (3 Titulares e 2 Suplente)</b>	
Titular I:	André Jansen de Oliveira
Titular II:	Luiz Paulo Henriques
Titular III:	Hudson Makson Lucena
Suplente I:	Adriano Ferreira
Suplente II:	Tennyson Bacurau

MAIO - 2023 - Nº 5

Rua Alfredo Pegado Cortez, 1858 – Candelária– Natal (RN), CEP. 59.066-080 – Fone (84) 3231 6291 Cel/Whats 9 9612 7575

E-mail: [abccam@abccam.com.br](mailto:abccam@abccam.com.br) Site: [www.abccam.com.br](http://www.abccam.com.br)



# Fenacam'23

XIX FEIRA NACIONAL DO CAMARÃO

14 a 17 de  
novembro  
de 2023

Centro de  
Convenções,  
Natal/RN - Brasil

## INVESTIMENTO:

Tipo de inscrição	Até 31/08	Até 31/10	Após 31/10
Não sócio ABCC	R\$ 450,00	R\$ 550,00	R\$ 650,00
Sócio ABCC	R\$ 350,00	R\$ 450,00	R\$ 550,00
Estudante	R\$ 120,00	R\$ 150,00	R\$ 180,00
Cônjuge	R\$ 120,00	R\$ 150,00	R\$ 180,00

PAGAMENTO: ACEITAMOS CARTÃO DE TODAS AS BANDEIRAS

ACESSE: [FENACAM.COM.BR](http://FENACAM.COM.BR) E REALIZE SUA INSCRIÇÃO

INFORMAÇÕES: [FENACAM@FENACAM.COM.BR](mailto:FENACAM@FENACAM.COM.BR) | (84) 99612-7575 / (84) 3231-6291



SALVE ESSAS DATAS NA SUA AGENDA E PARTICIPE DO MAIOR EVENTO DE CARCINICULTURA E AQUICULTURA DA AMÉRICA LATINA!

XIX SIMPÓSIO INTERNACIONAL DE CARCINICULTURA  
XVI SIMPÓSIO INTERNACIONAL DE AQUICULTURA

VOCÊ NÃO PODE PERDER!







# Fenacam'23

**XIX FEIRA NACIONAL DO CAMARÃO**

**14 A 17 DE NOVEMBRO DE 2023**

**CENTRO DE CONVENÇÕES - NATAL/RN**

**REALIZE NEGÓCIOS E PROMOVA SEUS PRODUTOS E SERVIÇOS COM A CADEIA PRODUTIVA DA CARCINICULTURA E DA AQUICULTURA BRASILEIRA**

**XIX FEIRA INTERNACIONAL DE EQUIPAMENTOS, PRODUTOS E SERVIÇOS PARA AQUICULTURA**

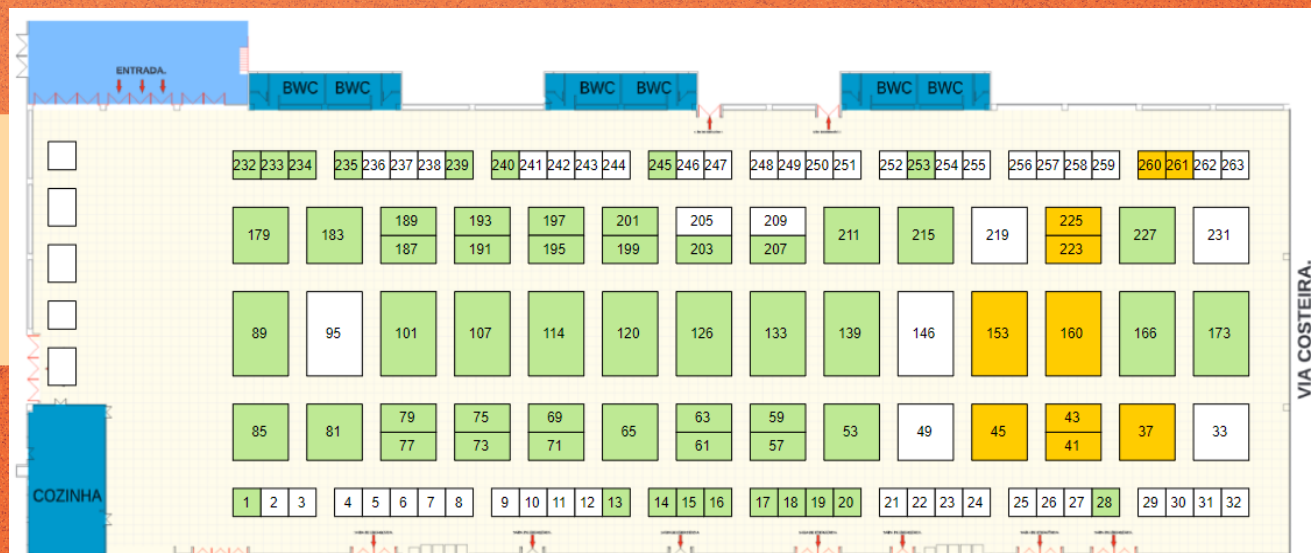
## RESERVE O SEU ESTANDE!

TIPOS DE ESTANDE	VALOR SÓCIO ABCC	VALOR NÃO SÓCIO ABCC
9 m <sup>2</sup>	R\$ 6.000,00	R\$ 7.000,00
18 m <sup>2</sup>	R\$ 12.000,00	R\$ 14.000,00
36 m <sup>2</sup>	R\$ 22.000,00	R\$ 25.000,00
54 m <sup>2</sup>	R\$ 32.000,00	R\$ 35.000,00

**SEJA UM SÓCIO DA ABCC E GARANTA O SEU ESTANDE COM DESCONTO!**

**MAIS INFORMAÇÕES:**

**+55 84 3231-6291 / +55 84 99612-7575 / FENACAM@FENACAM.COM.BR**



**ACESSE: WWW.FENACAM.COM.BR**





# Siga-nos em nossas redes sociais!



MARÇO -2023 - Nº 3

Rua Alfredo Pegado Cortez, 1858 – Candelária – Natal (RN), CEP. 59.066-080 – Fone (84) 3231 6291 Cel/Whats 9 9612 7575

E-mail: [abccam@abccam.com.br](mailto:abccam@abccam.com.br) Site: [www.abccam.com.br](http://www.abccam.com.br)



**MAIO -2023 - Nº 5**

Rua Alfredo Pegado Cortez, 1858 – Candelária – Natal (RN), CEP. 59.066-080 – Fone (84) 3231 6291 Cel/Whats 9 9612 7575

E-mail: [abccam@abccam.com.br](mailto:abccam@abccam.com.br) Site: [www.abccam.com.br](http://www.abccam.com.br)