

# BALANÇA COMERCIAL DE PESCADO



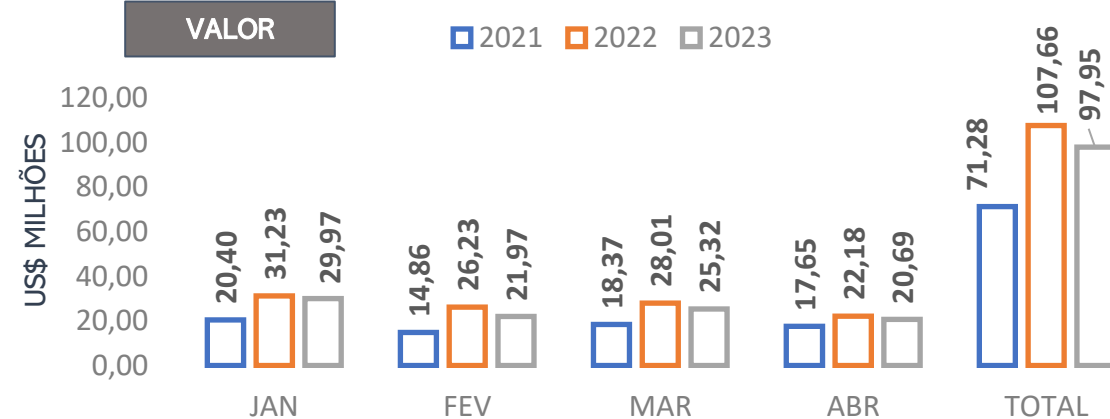
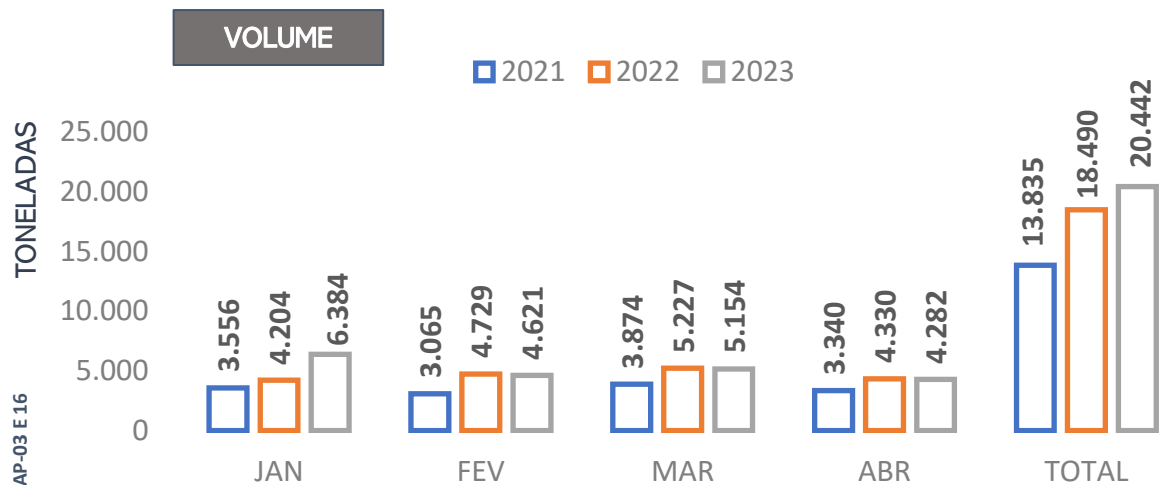
**ABCC**  
Associação Brasileira  
de Criadores de Camarão



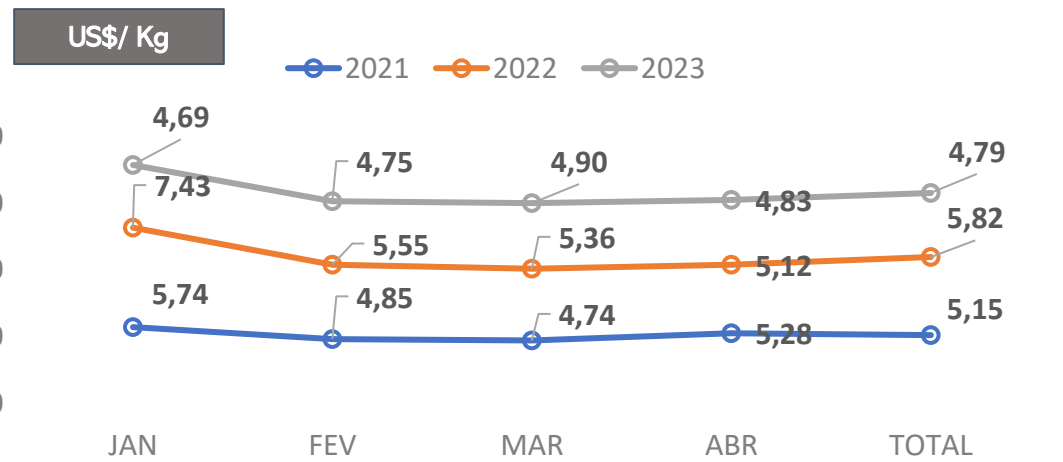
ABRIL -2023 - Nº 4



# BRASIL – VOLUME E VALOR E PREÇO MÉDIO DAS EXPORTAÇÕES DE PESCADO 2021-2023 (JAN-ABR)



\*INCL CAP-03 E 16



## ABRIL -2023 - Nº 04

Fonte: ALICEWEB, MAIO, 2023.

Rua Alfredo Pegado Cortez, 1858 – Candelária – Natal (RN), CEP. 59.066-080 – Fone (84) 3231 6291 Cel/Whats 9 9612 7575

E-mail: [abccam@abccam.com.br](mailto:abccam@abccam.com.br) Site: [www.abccam.com.br](http://www.abccam.com.br)



## BRASIL – VOLUME E VALOR DAS EXPORTAÇÕES DE PESCADO POR ESTADO 2022-2023 (JAN-ABR)

ANO		2022			2023			%		
RANKING	UF	VOLUME (TON)	US\$ MILHÕES	US\$/Kg	VOLUME (TON)	US\$ MILHÕES	US\$/Kg	% VOLUME	% VALOR	% US\$/Kg
1º	PA	2.597	18,97	7,30	2.783	20,27	7,28	7%	7%	0%
2º	CE	3.574	27,41	7,67	2.723	16,89	6,20	-24%	-38%	-19%
3º	SC	3.586	9,90	2,76	6.451	15,13	2,34	80%	53%	-15%
4º	RN	1.626	14,68	9,03	1.411	12,45	8,82	-13%	-15%	-2%
5º	RS	1.456	4,68	3,21	2.603	6,90	2,65	79%	48%	-17%
6º	SP	1.405	7,10	5,05	970	6,78	6,99	-31%	-5%	38%
7º	PR	1.432	3,90	2,73	1.779	5,60	3,15	24%	43%	15%
8º	BA	812	6,77	8,34	548	5,24	9,56	-32%	-23%	15%
9º	ES	402	4,10	10,21	285	2,47	8,67	-29%	-40%	-15%
10º	RJ	70	0,93	13,25	199	2,46	12,34	185%	165%	-7%
SUB-TOTAL		16.959	98,44	5,80	19.753	94,18	4,77	16%	-4%	-18%
OUTROS		1.530	9,21	6,02	689	3,77	5,48	-55%	-59%	-9%
TOTAL		18.490	107,66	5,82	20.442	97,95	4,79	11%	-9%	-18%

\*INCL CAP-03 E 16

ABRIL -2023 - Nº 4

FONTE: ALICEWEB, MAIO, 2023.

Rua Alfredo Pegado Cortez, 1858 – Candelária – Natal (RN), CEP. 59.066-080 – Fone (84) 3231 6291 Cel/Whats 9 9612 7575

E-mail: [abccam@abccam.com.br](mailto:abccam@abccam.com.br) Site: [www.abccam.com.br](http://www.abccam.com.br)

# BRASIL – VOLUME E VALOR DAS EXPORTAÇÕES DE PESCADO POR PRODUTO 2022-2023 (JAN-ABR)



RANKING	ANO	DESCRIÇÃO NCM	2022			2023			%		
			VOLUME (TON)	US\$ MILHÕES	US\$/Kg	VOLUME (TON)	US\$ MILHÕES	US\$/Kg	% VOLUME	% VALOR	% US\$/Kg
1º		Outros peixes, exceto fígados, ovas e sêmen	9.006	49,64	5,51	9.864	40,76	4,13	10%	-18%	-25%
2º		Preparações e conservas de atuns, bonitos-listrados e bonitos-cachorros, inteiros ou em pedaços, exceto peixes picados	1.733	7,03	4,06	1.841	8,33	4,52	6%	18%	11%
3º		Albacoras-bandolim (patudos), frescos ou refrigerados, exceto fígado, ovas, sêmen, ou filés e outras carnes da posição 0304	562	5,11	9,08	686	6,33	9,23	22%	24%	2%
4º		Cabeças, caudas e bexigas natatórias, de peixes	170	5,38	31,66	188	5,57	29,61	11%	3%	-6%
5º		Extratos e sucos de carnes, de peixes ou de crustáceos ou de outros invertebrados aquáticos	356	4,91	13,76	303	4,16	13,73	-15%	-15%	0%
6º		Filés de tilápias (frescos, refrigerados ou congelados)	443	2,32	5,24	608	3,95	6,50	37%	70%	24%
7º		Albacoras ou atuns-de-barbatanas-amarelas, frescos ou refrigerados, exceto fígado, ovas, sêmen, ou filés e outras carnes da posição	260	2,33	8,95	376	3,49	9,29	44%	50%	4%
8º		Lagostas congeladas	267	8,92	33,44	125	3,44	27,53	-53%	-61%	-18%
9º		Espadarte (Xiphias gladius), frescos ou refrigerados	389	2,44	6,28	403	2,58	6,41	3%	6%	2%
10º		Tilápias (oreochromis spp.), congeladas	1.711	4,42	2,58	1.044	2,12	2,03	-39%	-52%	-21%
11º		Outras preparações e conservas de peixes	430,700	1,6806	3,90	497	2,10	4,22	15%	25%	8%
12º		Peixes ornamentais de água doce	22	2,24	99,57	14	1,91	134,32	-37%	-15%	35%
13º		Cavalinhas, congeladas	540	0,57	1,05	1.818	1,89	1,04	237%	231%	-2%
14º		Albacoras e atuns-de-barbatana-amarela, congelados, exceto fígado, ovas, sêmen, ou filés e outras carnes da posição 0304	288	0,53	1,85	593	1,52	2,57	106%	186%	39%
15º		Filés de outros peixes, congelados	92	0,76	8,26	136	1,35	9,95	47%	77%	20%
		<b>SUB-TOTAL</b>	<b>16.270</b>	<b>98</b>	<b>6,04</b>	<b>18.495</b>	<b>89</b>	<b>4,84</b>	<b>14%</b>	<b>-9%</b>	<b>-20%</b>
		<b>OUTROS</b>	<b>2.219</b>	<b>9</b>	<b>4,22</b>	<b>1.947</b>	<b>8</b>	<b>4,35</b>	<b>-12%</b>	<b>-10%</b>	<b>3%</b>
		<b>TOTAL</b>	<b>18.490</b>	<b>107,7</b>	<b>5,82</b>	<b>20.442</b>	<b>97,95</b>	<b>4,79</b>	<b>11%</b>	<b>-9%</b>	<b>-18%</b>

\*INCL. CAP-03 E 16



ABRIL -2023 - Nº 4

FONTE: ALICEWEB, MAIO, 2023.

Rua Alfredo Pegado Cortez, 1858 – Candelária – Natal (RN), CEP. 59.066-080 – Fone (84) 3231 6291 Cel/Whats 9 9612 7575

E-mail: abccam@abccam.com.br Site: [www.abccam.com.br](http://www.abccam.com.br)

# BRASIL – VOLUME E VALOR DAS EXPORTAÇÕES DE PESCADO POR DESTINO 2022-2023 (JAN-ABR)



**ABCC**  
Associação Brasileira  
de Criadores de Camarão

ANO		2022			2023			%		
RANKING	PAÍS	VOLUME (TON)	US\$ MILHÕES	US\$/Kg	VOLUME (TON)	US\$ MILHÕES	US\$/Kg	% VOLUME	% VALOR	% US\$/Kg
1º	Estados Unidos	8.694	62,55	7,19	7.984	52,38	6,56	-8%	-16%	-9%
2º	Argentina	1.050	4,08	3,89	1.325	6,09	4,60	26%	49%	18%
3º	Hong Kong	178	5,80	32,62	183	5,53	30,19	3%	-5%	-7%
4º	China	1.702	7,85	4,61	1.312	5,12	3,90	-23%	-35%	-15%
5º	Países Baixos (Holanda)	97	1,58	16,26	183	2,72	14,90	88%	72%	-8%
6º	Camarões	130	0,19	1,48	1.583	2,10	1,33	1122%	997%	-10%
7º	República Dominicana	168	0,86	5,12	411	2,04	4,96	145%	137%	-3%
8º	Uruguai	242	1,10	-7,00	721	1,58	2,19	198%	44%	-131%
9º	Gabão	931	1,47	1,58	728	1,23	1,68	-22%	-17%	7%
10º	Coreia do Sul	342	1,03	3,01	299	1,19	3,97	-13%	15%	32%
SUB-TOTAL		13.533	86,51	6,39	14.729	79,97	5,43	9%	-8%	-15%
OUTROS		4.957	21,15	4,27	5.712	17,98	3,15	15%	-15%	-26%
TOTAL		18.490	107,7	5,82	20.442	97,95	4,79	11%	-9%	-18%

\*INCL CAP-03 E 16



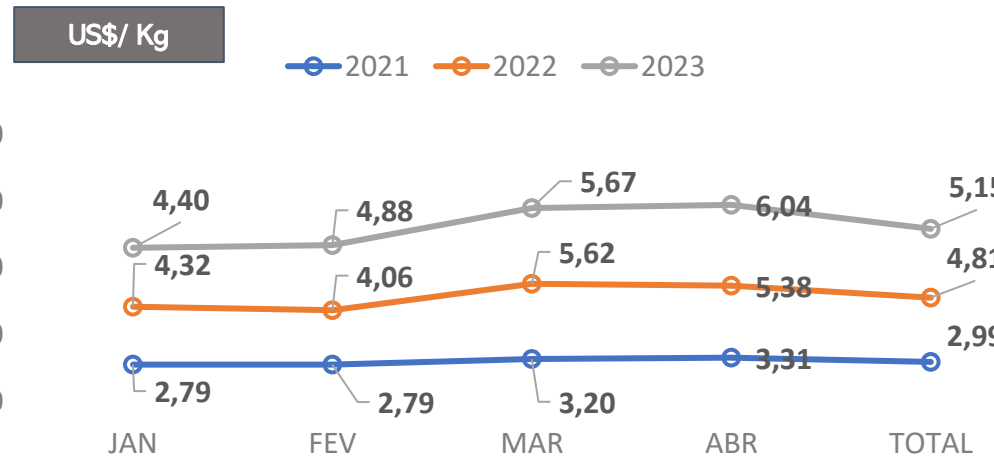
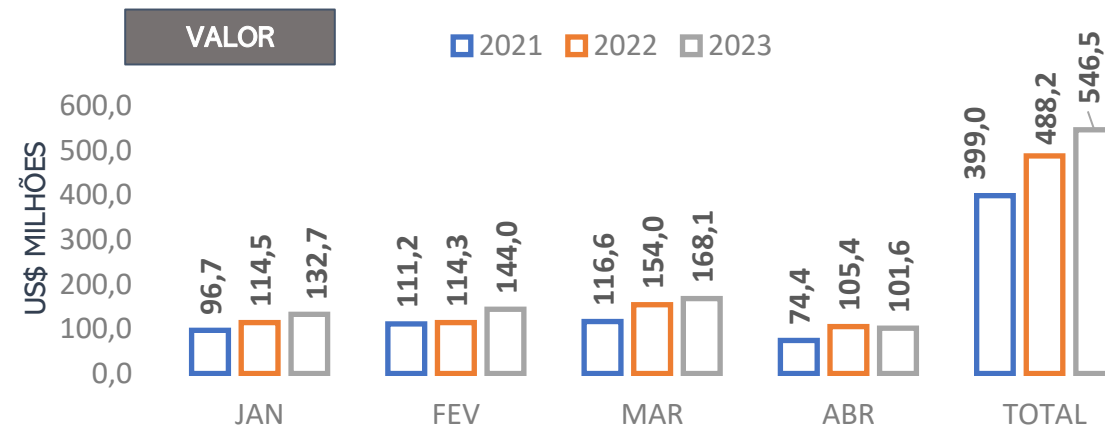
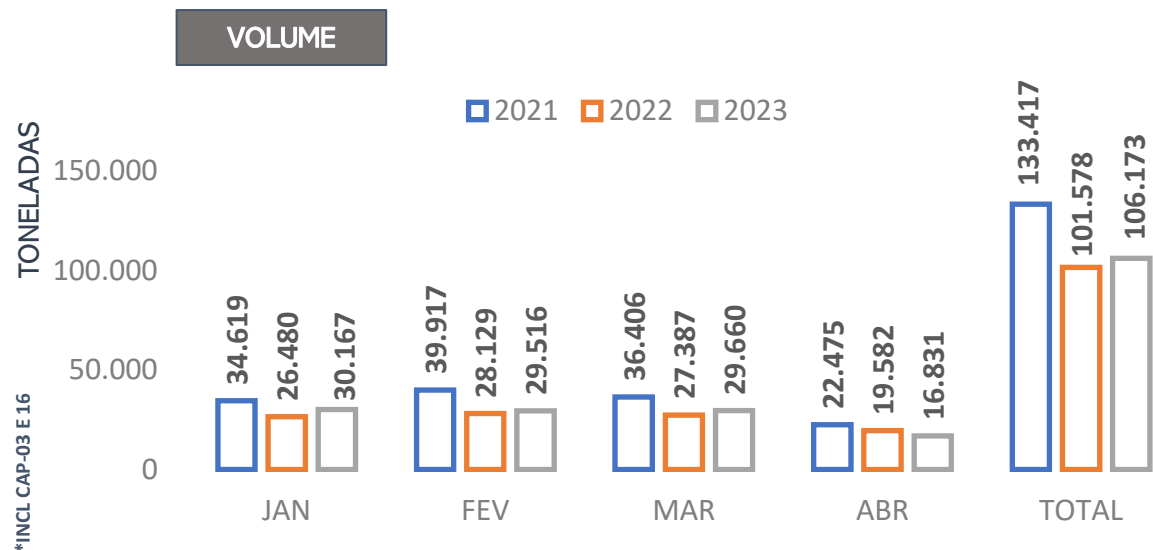
**ABRIL -2023 - Nº 4**

FONTE: ALICEWEB, MAIO, 2023.

Rua Alfredo Pegado Cortez, 1858 – Candelária – Natal (RN), CEP. 59.066-080 – Fone (84) 3231 6291 Cel/Whats 9 9612 7575

E-mail: [abccam@abccam.com.br](mailto:abccam@abccam.com.br) Site: [www.abccam.com.br](http://www.abccam.com.br)

# BRASIL – VOLUME E VALOR E PREÇO MÉDIO DAS IMPORTAÇÕES DE PESCADO 2021-2023 (JAN-ABR)



**ABRIL -2023 - Nº 04**

FONTE: ALICEWEB, MAIO, 2023.

Rua Alfredo Pegado Cortez, 1858 – Candelária – Natal (RN), CEP. 59.066-080 – Fone (84) 3231 6291 Cel/Whats 9 9612 7575

E-mail: [abccam@abccam.com.br](mailto:abccam@abccam.com.br) Site: [www.abccam.com.br](http://www.abccam.com.br)



# BRASIL – VOLUME E VALOR DAS IMPORTAÇÕES DE PESCADO POR ESTADO 2022-2023 (JAN-ABR)



ANO		2022			2023			%		
RANKING	UF	VOLUME (TON)	US\$ MILHÕES	US\$/Kg	VOLUME (TON)	US\$ MILHÕES	US\$/Kg	% VOLUME	% VALOR	% US\$/Kg
1º	São Paulo	39.451	242,39	6,14	41.134	272,40	6,62	4%	12%	8%
2º	Santa Catarina	37.686	139,36	3,70	40.017	142,58	3,56	6%	2%	-4%
3º	Rio de Janeiro	7.968	40,97	5,14	9.629	50,05	5,20	21%	22%	1%
4º	Minas Gerais	3.309	17,95	5,42	3.932	22,62	5,75	19%	26%	6%
5º	Pernambuco	3.769	14,92	3,96	3.736	18,50	4,95	-1%	24%	25%
6º	Alagoas	1.281	7,24	5,65	1.461	11,38	7,79	14%	57%	38%
7º	Rio Grande do Sul	1.137	5,54	4,87	1.645	10,53	6,40	45%	90%	31%
8º	Rondônia	1.544	4,46	2,89	1.723	7,71	4,48	12%	73%	55%
9º	Mato Grosso do Sul	62	0,23	3,68	364	2,30	6,32	483%	901%	72%
10º	Bahia	594	2,36	3,98	373	2,05	5,50	-37%	-13%	38%
SUB-TOTAL		96.802	475,43	4,91	104.015	540,12	5,19	7%	14%	6%
OUTROS		4.776	13	2,67	2.158	6	2,96	-55%	-50%	11%
TOTAL		101.578	488,2	4,81	106.173	546,5	5,15	5%	12%	7%

\*INCL CAP-03 E 16

ABRIL -2023 - Nº 4

FONTE: ALICEWEB, MAIO, 2023.

Rua Alfredo Pegado Cortez, 1858 – Candelária – Natal (RN), CEP. 59.066-080 – Fone (84) 3231 6291 Cel/Whats 9 9612 7575

E-mail: abccam@abccam.com.br Site: [www.abccam.com.br](http://www.abccam.com.br)

# BRASIL – VOLUME E VALOR DAS IMPORTAÇÕES DE PESCADO POR PRODUTO 2022-2023(JAN-ABR)



RANKING	ANO PRODUTOS	2022			2023			%		
		VOLUME (TON)	US\$ MILHÕES	US\$/Kg	VOLUME (TON)	US\$ MILHÕES	US\$/Kg	% VOLUME	% VALOR	% US\$/Kg
1º	Salmão-do-atlântico e salmão-do-danúbio, fresco ou refrigerado	30.038	257,00	8,56	31.189	265,61	8,52	4%	3%	0%
2º	Peixes das famílias Bregmacerotidae, Euclichthyidae, Gadidae, Macrouridae, Melanonidae, Merlucciidae, Mor	3.934	19,34	4,92	5.780	32,50	5,62	47%	68%	14%
3º	Filés de bagres (Pangasius spp., Silurus spp., Clarias spp., Ictalurus spp.), congelado	13.273	39,12	2,95	10.120	31,48	3,11	-24%	-20%	6%
4º	Filés de merluzas e abroteas, congelados	6.777	23,62	3,49	7.453	27,87	3,74	10%	18%	7%
5º	Bacalhau-do-atlântico e bacalhau-do-pacífico, congelado	1.491	15,57	10,44	1.761	23,14	13,14	18%	49%	26%
6º	Sardinhas, congeladas	19.684	17,90	0,91	21.447	21,79	1,02	9%	22%	12%
7º	Filés de peixes de famílias específicas, não defumado	1.577	8,91	5,65	3.097	19,33	6,24	96%	117%	10%
8º	Outros salmões-do-pacífico, congelados	1.508	9,88	6,55	2.825	18,39	6,51	87%	86%	-1%
9º	Bacalhaus secos, mesmo salgados, mas não defumados	746	7,57	10,15	1.121	13,56	12,10	50%	79%	19%
10º	Lulas e sépias, congeladas	2.579	7,68	2,98	3.224	10,27	3,18	25%	34%	7%
	<b>SUB-TOTAL</b>	<b>81.607</b>	<b>406,60</b>	<b>4,98</b>	<b>88.017</b>	<b>463,94</b>	<b>5,27</b>	<b>8%</b>	<b>14%</b>	<b>6%</b>
	<b>OUTROS</b>	<b>19.971</b>	<b>82</b>	<b>4,09</b>	<b>18.156</b>	<b>83</b>	<b>4,55</b>	<b>-9%</b>	<b>1%</b>	<b>11%</b>
	<b>TOTAL</b>	<b>101.578</b>	<b>488,20</b>	<b>4,81</b>	<b>106.173</b>	<b>546,51</b>	<b>5,15</b>	<b>5%</b>	<b>12%</b>	<b>7%</b>

\*INCL CAP-03 E 16



**ABRIL -2023 - Nº 4**

FONTE: ALICEWEB, MAIO, 2023.

Rua Alfredo Pegado Cortez, 1858 – Candelária – Natal (RN), CEP. 59.066-080 – Fone (84) 3231 6291 Cel/Whats 9 9612 7575

E-mail: [abccam@abccam.com.br](mailto:abccam@abccam.com.br) Site: [www.abccam.com.br](http://www.abccam.com.br)



# BRASIL – VOLUME E VALOR DAS IMPORTAÇÕES DE PESCADO POR ORIGEM 2021-2023 (JAN-ABR)



ANO		2022			2023			%		
RANKING	PAÍS	VOLUME (TON)	US\$ MILHÕES	US\$/Kg	VOLUME (TON)	US\$ MILHÕES	US\$/Kg	% VOLUME	% VALOR	% US\$/Kg
1º	Chile	33.905	286,81	8,46	36.538	303,12	8,30	8%	6%	-2%
2º	Noruega	6.317	40,36	6,39	7.861	54,16	6,89	24%	34%	8%
3º	Portugal	4.481	29,44	6,57	5.354	41,89	7,82	19%	42%	19%
4º	Vietnã	13.283	39,17	2,95	10.156	31,64	3,11	-24%	-19%	6%
5º	China	5.202	19,90	3,83	5.957	29,48	4,95	15%	48%	29%
6º	Argentina	7.314	25,05	3,43	7.747	28,09	3,63	6%	12%	6%
7º	Marrocos	10.725	11,49	1,07	16.251	17,92	1,10	52%	56%	3%
8º	Peru	1.304	4,59	3,52	2.229	7,64	3,43	71%	66%	-3%
9º	Equador	2.969	7,19	2,42	1.640	6,13	3,74	-45%	-15%	54%
10º	Taiwan (Formosa)	2.249	4,04	1,79	2.556	5,45	2,13	14%	35%	19%
SUB-TOTAL		87.749	468,04	5,33	96.291	525,53	5,46	10%	12%	2%
OUTROS		13.829	20	1,46	9.882	21	2,12	-29%	4%	46%
TOTAL		101.578	488,20	4,81	106.173	546,51	5,15	5%	12%	7%

\*INCL CAP-03 E 16

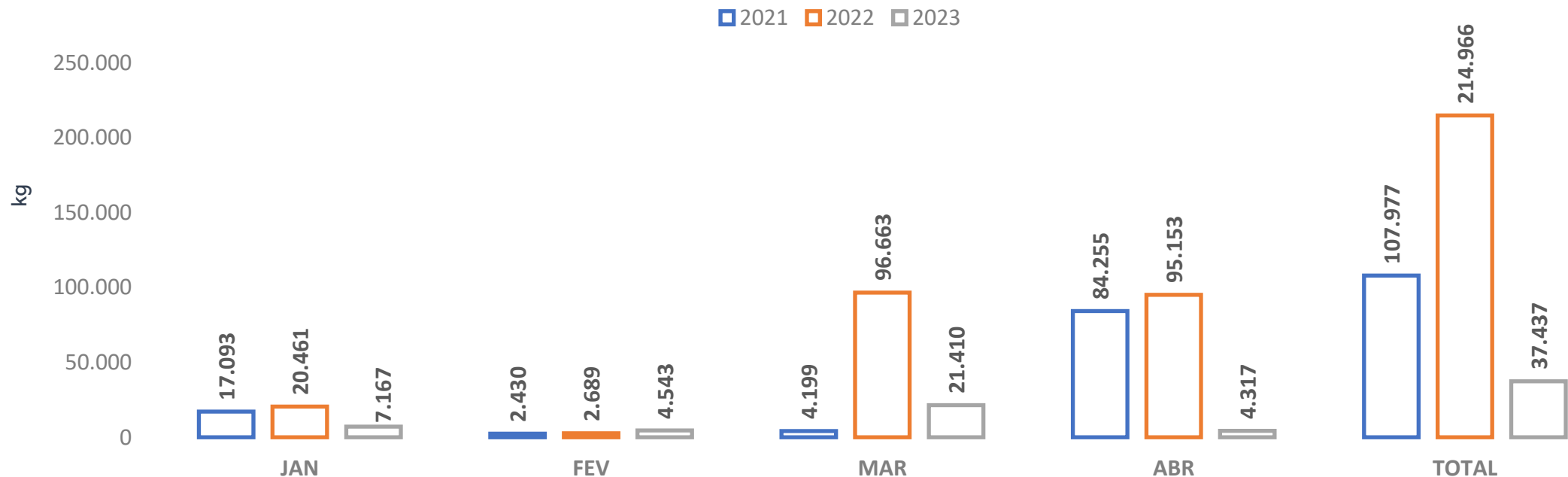
ABRIL -2023 - Nº 4

FONTE: ALICEWEB, MAIO, 2023.

Rua Alfredo Pegado Cortez, 1858 – Candelária – Natal (RN), CEP. 59.066-080 – Fone (84) 3231 6291 Cel/Whats 9 9612 7575

E-mail: [abccam@abccam.com.br](mailto:abccam@abccam.com.br) Site: [www.abccam.com.br](http://www.abccam.com.br)

# BRASIL – VOLUME DAS EXPORTAÇÕES DE CAMARÃO 2021-2023 (JAN-ABR)



**\*INCL CAMARÃO DE CAPTURA**

**ABRIL - 2023 - Nº 4**



FONTE: ALICEWEB, MAIO , 2023.

Rua Alfredo Pegado Cortez, 1858 – Candelária – Natal (RN), CEP. 59.066-080 – Fone (84) 3231 6291 Cel/Whats 9 9612 7575

E-mail: [abccam@abccam.com.br](mailto:abccam@abccam.com.br) Site: [www.abccam.com.br](http://www.abccam.com.br)

## BRASIL – VOLUME E VALOR E PREÇO MÉDIO DAS EXPORTAÇÕES DE CAMARÃO POR ESTADO 2022-2023 (JAN-ABR)



PAÍS	2022			2023			%		
	Kg	US\$	US\$/Kg	Kg	US\$	US\$/Kg	Kg	US\$	US\$/Kg
Pará	15.743	238.817	15,17	15.726	225.807	14,36	0%	-5%	-5,35%
Rio de Janeiro	890	11.398	12,81	7.059	136.560	19,35	693%	1098%	51,06%
São Paulo	6.456	80.611	12,49	7.273	114.643	15,76	13%	42%	26,24%
Maranhão	1.684	18.771	11,15	1.756	21.178	12,06	4%	13%	8,20%
Espírito Santo	1.875	21.346	11,38	1.512	19.917	13,17	-19%	-7%	15,71%
Santa Catarina	979	9.801	10,01	1.215	13.305	10,95	24%	36%	9%
Rio Grande do Sul	830	11.747	14,15	853	10.965	12,85	3%	-7%	-9%
Paraná	1.149	7.772	6,76	801	8.708	10,87	-30%	12%	61%
Pernambuco	115.064	675.528	5,87	453	7.288	16,09	-100%	-99%	174%
Alagoas	423	6.620	15,65	344	4.109	11,94	-19%	-38%	-24%
Bahia	650	6.866	10,56	327	3.404	10,41	-50%	-50%	-1%
Ceará	223	2.731	12,25	118	1.271	10,77	-47%	-53%	-12%
Paraíba	69.000	396.111	5,74	0	0	-	-	-	-
<b>TOTAL</b>	<b>214.966</b>	<b>1.488.119</b>	<b>6,92</b>	<b>37.437</b>	<b>567.155</b>	<b>15,15</b>	<b>-83%</b>	<b>-62%</b>	<b>119%</b>

**\*EXPORTAÇÕES TOTAIS DE CAMARÃO INCL PESCA E CULTIVO**

**ABRIL - 2023 - Nº4**

FONTE: ALICEWEB, MAIO, 2023.

Rua Alfredo Pegado Cortez, 1858 – Candelária – Natal (RN), CEP. 59.066-080 – Fone (84) 3231 6291 Cel/Whats 9 9612 7575

E-mail: [abccam@abccam.com.br](mailto:abccam@abccam.com.br) Site: [www.abccam.com.br](http://www.abccam.com.br)

## BRASIL – VOLUME E VALOR DAS EXPORTAÇÕES DE CAMARÃO POR DESTINO 2022-2023 (JAN-ABR)



PAÍS	2022			2023			%		
	Kg	US\$	US\$/Kg	Kg	US\$	US\$/Kg	Kg	US\$	US\$/Kg
Japão	15.653	237.335	15,16	15.696	224.939	14,33	0%	-5%	-5,48%
Noruega	682	9.227	13,53	3.147	58.699	18,65	361%	536%	37,87%
Panamá	2.536	23.671	9,33	3.518	50.514	14,36	39%	113%	53,83%
Marshall, Ilhas	3.265	34.063	10,43	2.810	37.323	13,28	-14%	10%	27,31%
Libéria	1.696	20.799	12,26	2.507	33.945	13,54	48%	63%	10,41%
Argentina	0	0	-	920	30.072	32,69	-	-	-
Singapura	963	14.117	14,66	1.850	25.794	13,94	92%	83%	-4,89%
Dinamarca	307	6.327	20,61	931	22.025	23,66	203%	248%	14,79%
Hong Kong	954	12.723	13,34	1.422	18.825	13,24	49%	48%	-0,74%
Tailândia	719	14.853	20,66	521	11.344	21,77	-28%	-24%	5,40%
Malta	491	5.873	11,96	596	7.781	13,06	21%	32%	9,15%
Bahamas	751	8.377	11,15	508	7.072	13,92	-32%	-16%	24,80%
<b>SUB-TOTAL</b>	<b>28.017</b>	<b>387.365</b>	<b>13,83</b>	<b>34.426</b>	<b>528.333</b>	<b>15,35</b>	<b>23%</b>	<b>36%</b>	<b>11,00%</b>
<b>OUTROS</b>	<b>186.949</b>	<b>1.100.754</b>	<b>5,89</b>	<b>3.011</b>	<b>38.822</b>	<b>12,89</b>	<b>-98%</b>	<b>-96%</b>	<b>118,98%</b>
<b>TOTAL</b>	<b>214.966</b>	<b>1.488.119</b>	<b>6,92</b>	<b>37.437</b>	<b>567.155</b>	<b>15,15</b>	<b>-83%</b>	<b>-62%</b>	<b>119%</b>

**\*EXPORTAÇÕES TOTAIS DE CAMARÃO INCL PESCA E CULTIVO**

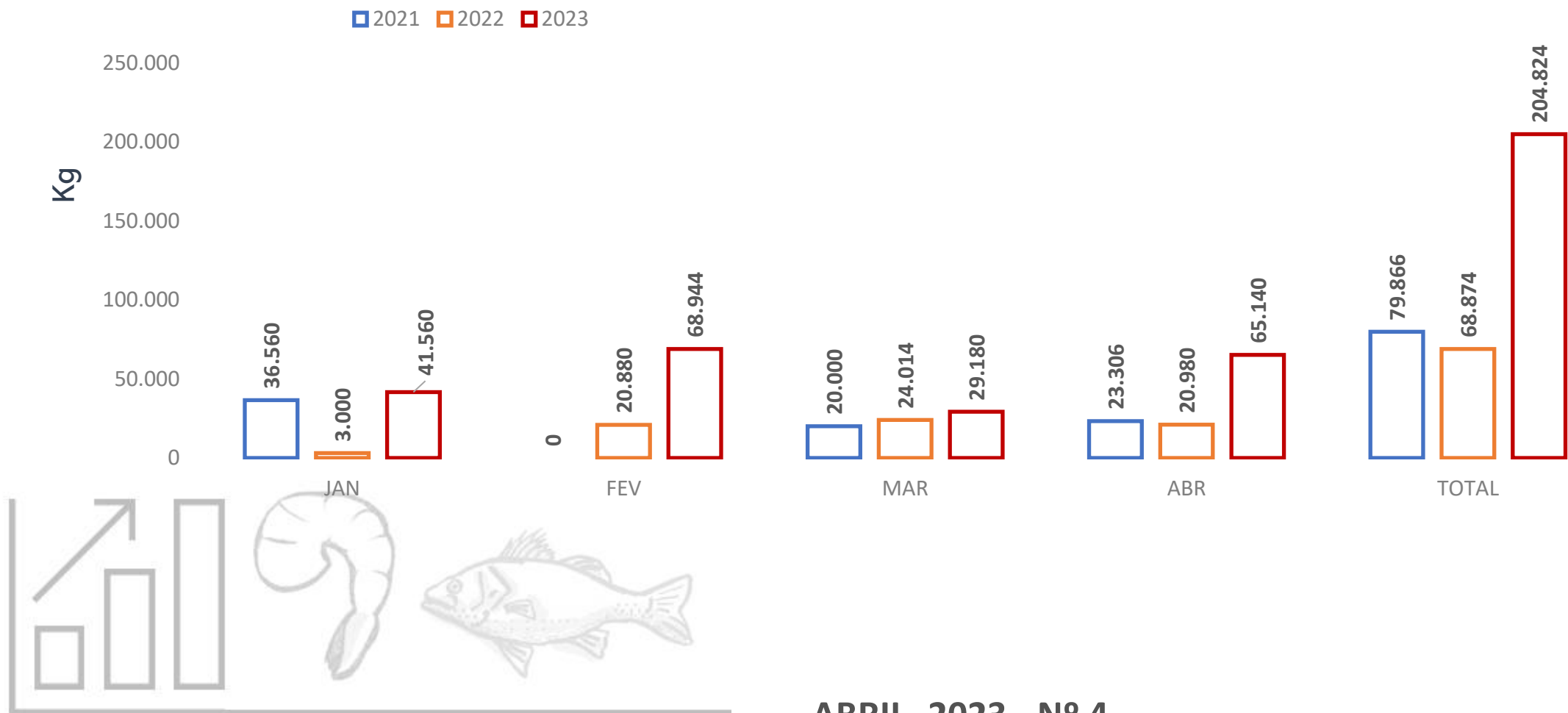
**ABRIL -2023 - Nº 4**

FONTE: ALICEWEB, MAIO, 2023.

Rua Alfredo Pegado Cortez, 1858 – Candelária – Natal (RN), CEP. 59.066-080 – Fone (84) 3231 6291 Cel/Whats 9 9612 7575

E-mail: [abccam@abccam.com.br](mailto:abccam@abccam.com.br) Site: [www.abccam.com.br](http://www.abccam.com.br)

# BRASIL – VOLUME DAS IMPORTAÇÕES DE CAMARÃO 2021-2023 (JAN-ABR)



ABRIL -2023 - Nº 4

FONTE: ALICEWEB, MAIO, 2023.

Rua Alfredo Pegado Cortez, 1858 – Candelária – Natal (RN), CEP. 59.066-080 – Fone (84) 3231 6291 Cel/Whats 9 9612 7575

E-mail: [abccam@abccam.com.br](mailto:abccam@abccam.com.br) Site: [www.abccam.com.br](http://www.abccam.com.br)



## BRASIL – VOLUME E VALOR DAS IMPORTAÇÕES DE CAMARÃO POR UF 2022-2023 (JAN-ABR)

UF	2022			2023			%		
	Kg	US\$	US\$/Kg	Kg	US\$	US\$/Kg	Kg	US\$	US\$/Kg
Santa Catarina	68.872	625.405	9,08	153.848	1.219.229	7,92	123,38%	94,95%	-12,73%
Rio de Janeiro	0	0	-	47.940	393.254	8,20	-	-	-
Ceará	0	0	-	3.036	46.710	15,39	-	-	-
Rio Grande do Norte	2	10.857	5.428,50	-	-	-	-	-	-
<b>Total</b>	<b>68.874</b>	<b>636.262</b>	<b>9,24</b>	<b>204.824</b>	<b>1.659.193</b>	<b>8,10</b>	<b>197%</b>	<b>161%</b>	<b>-12%</b>



## BRASIL – VOLUME, VALOR E PREÇO MÉDIO DAS IMPORTAÇÕES DE CAMARÃO POR ORIGEM 2022-2023 (JAN-ABR)

PAÍS	2022			2023			%		
	Kg	US\$	US\$/Kg	Kg	US\$	US\$/Kg	Kg	US\$	US\$/Kg
Equador	41.860	394.303	9,42	172.640	1.432.464	8,30	312%	263%	-12%
Argentina	27.012	231.102	8,56	29.148	180.019	6,18	8%	-22%	-28%
Estados Unidos	0	0	-	3.036	46.710	15,39	-	-	-
Tailândia	2	10.857	5.428,50	0	0	-	-	-	-
<b>Total Geral</b>	<b>68.874</b>	<b>636.262</b>	<b>9,24</b>	<b>204.824</b>	<b>1.659.193</b>	<b>8,10</b>	<b>197%</b>	<b>161%</b>	<b>-12%</b>

ABRIL -2023 - Nº 4

FONTE: ALICEWEB, MAIO, 2023.

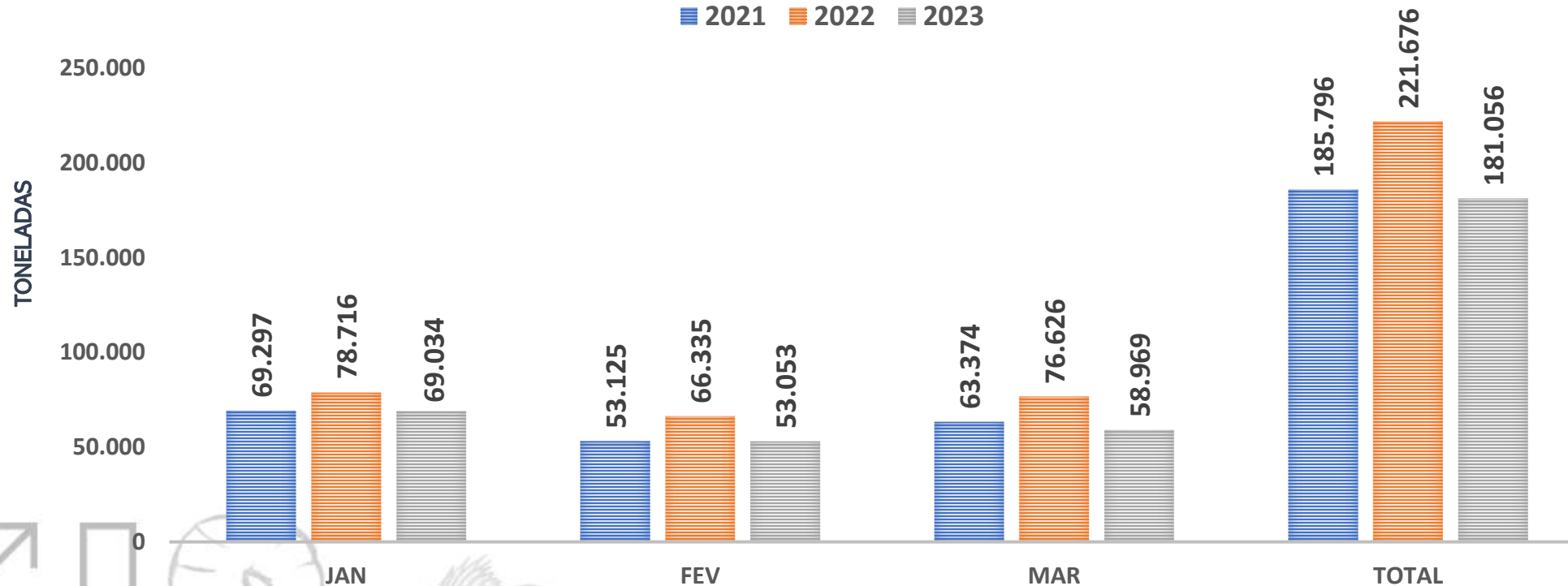
Rua Alfredo Pegado Cortez, 1858 – Candelária – Natal (RN), CEP. 59.066-080 – Fone (84) 3231 6291 Cel/Whats 9 9612 7575

E-mail: [abccam@abccam.com.br](mailto:abccam@abccam.com.br) Site: [www.abccam.com.br](http://www.abccam.com.br)

# EUA – VOLUME DAS IMPORTAÇÕES DE CAMARÃO 2021-2023(JAN-MAR)



■ 2021 ■ 2022 ■ 2023



ABRIL -2023 - Nº 4

FONTE:NOAA, MAIO, 2023.

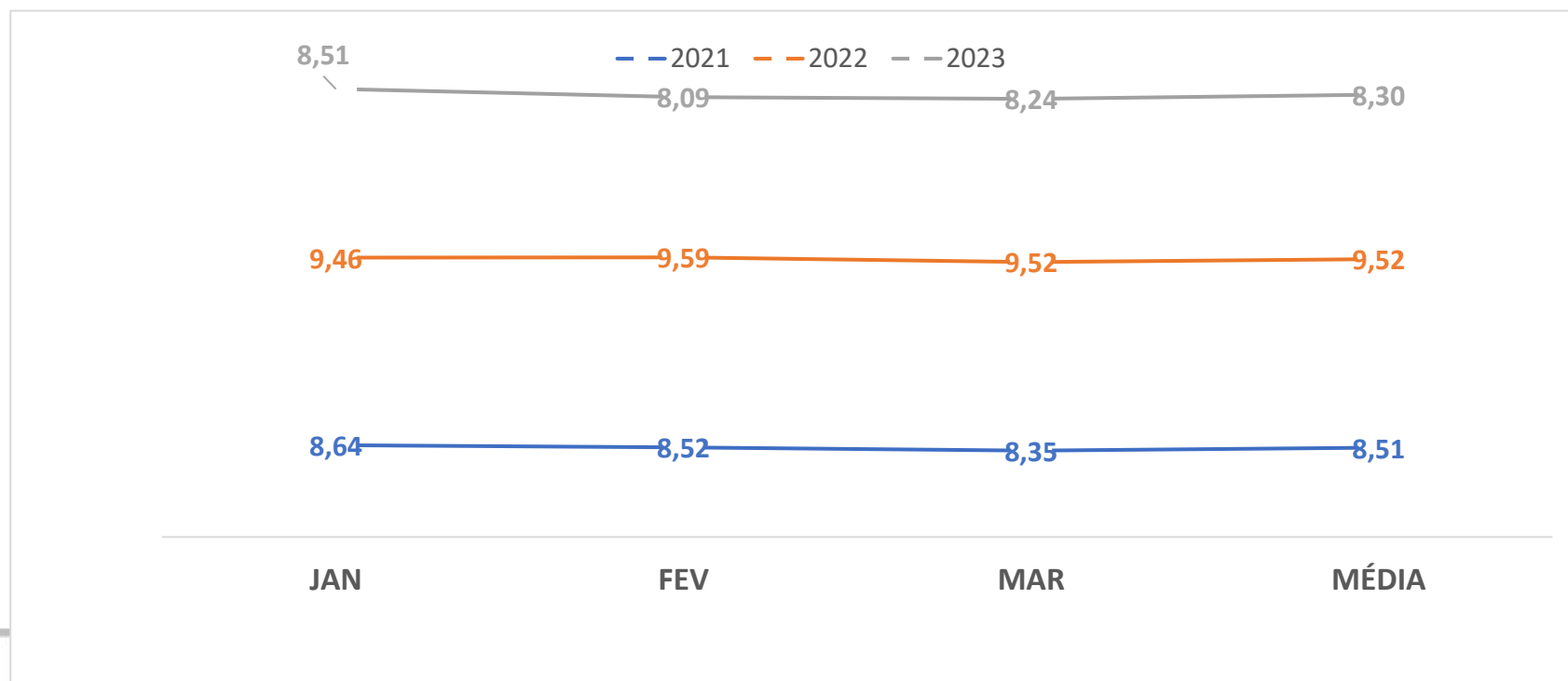
Rua Alfredo Pegado Cortez, 1858 – Candelária – Natal (RN), CEP. 59.066-080 – Fone (84) 3231 6291 Cel/Whats 9 9612 7575

E-mail: [abccam@abccam.com.br](mailto:abccam@abccam.com.br) Site: [www.abccam.com.br](http://www.abccam.com.br)

## EUA – PREÇO MÉDIO DAS IMPORTAÇÕES DE CAMARÃO 2021-2023 (JAN-MAR)



**ABCC**  
Associação Brasileira  
de Criadores de Camarão



ABRIL -2023 - Nº 4

FONTE:NOAA, MAIO, 2023.

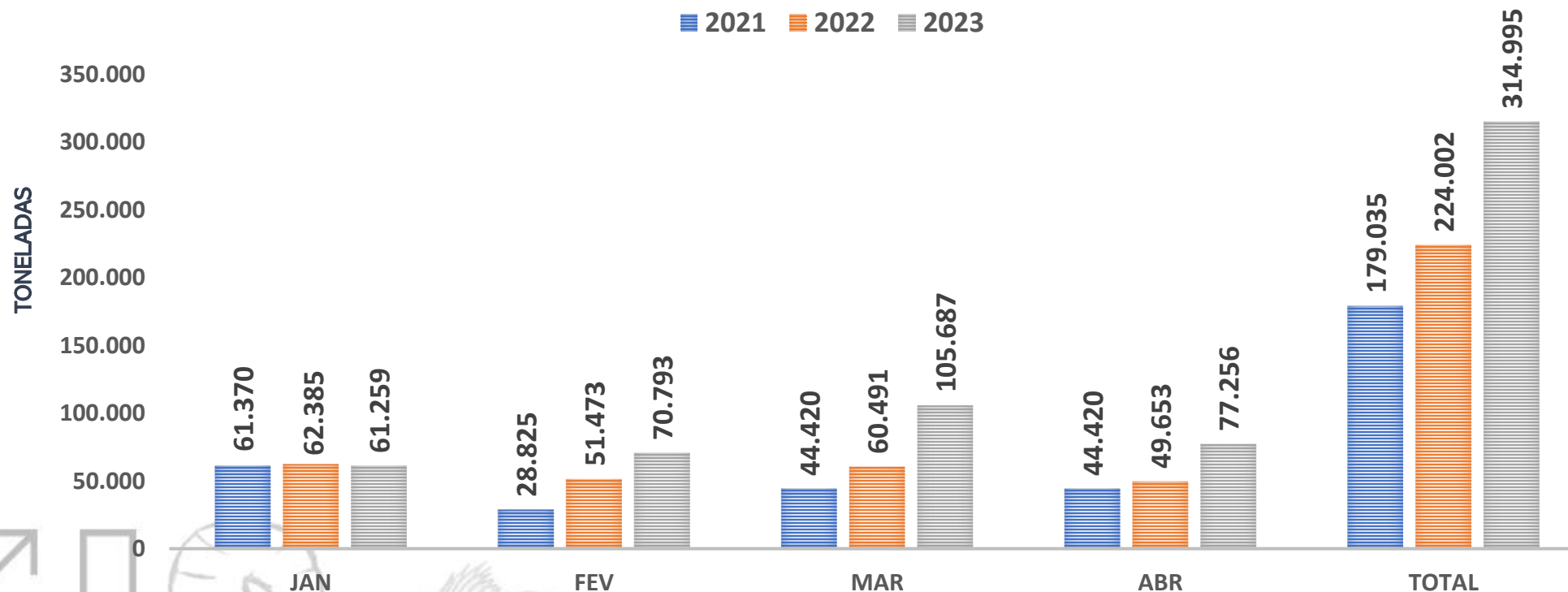
Rua Alfredo Pegado Cortez, 1858 – Candelária – Natal (RN), CEP. 59.066-080 – Fone (84) 3231 6291 Cel/Whats 9 9612 7575  
E-mail: [abccam@abccam.com.br](mailto:abccam@abccam.com.br) Site: [www.abccam.com.br](http://www.abccam.com.br)

# CHINA – VOLUME DAS IMPORTAÇÕES DE CAMARÃO 2021-2023 (JAN-ABR)



**ABCC**  
Associação Brasileira  
de Criadores de Camarão

■ 2021 ■ 2022 ■ 2023



ABRIL -2023 - Nº4

FONTE: UNDERCURRENTNEWS, MAIO, 2023

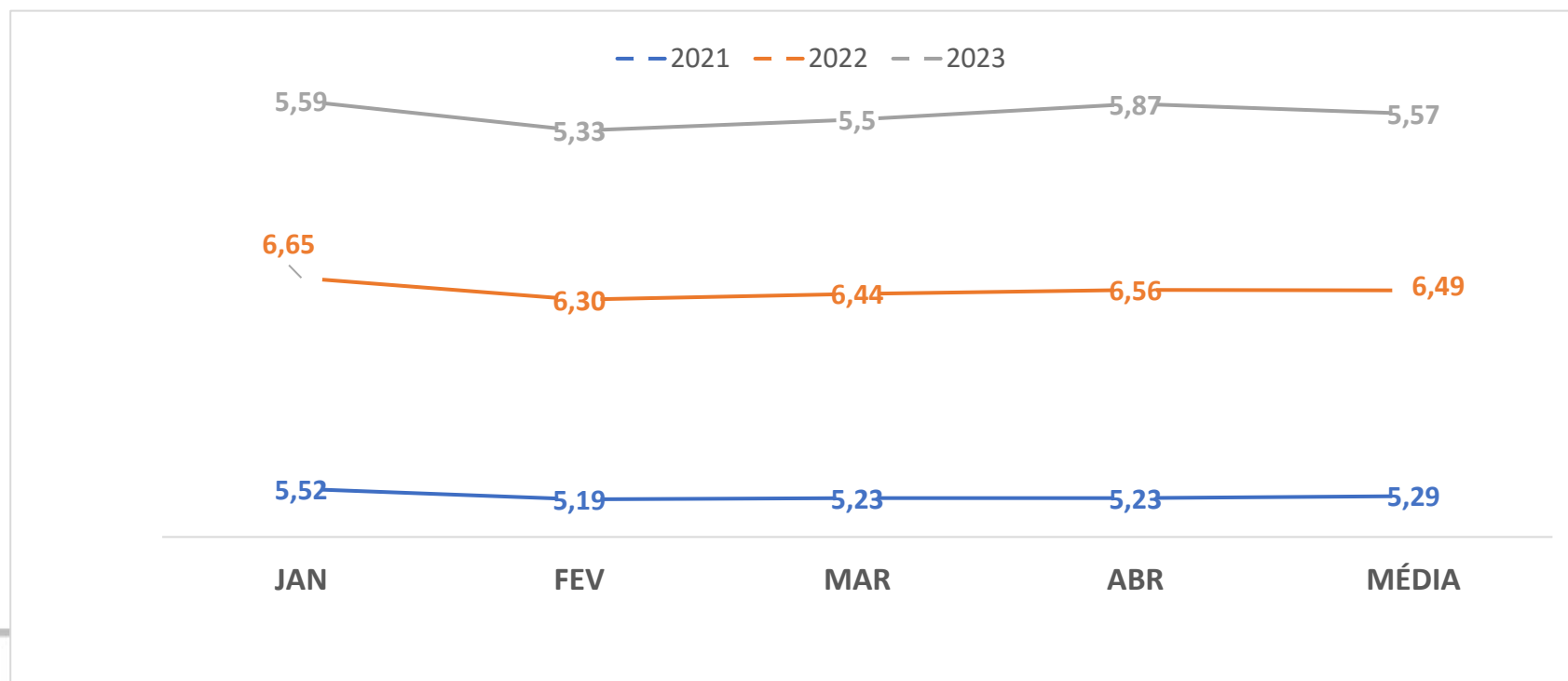
Rua Alfredo Pegado Cortez, 1858 – Candelária – Natal (RN), CEP. 59.066-080 – Fone (84) 3231 6291 Cel/Whats 9 9612 7575

E-mail: [abccam@abccam.Ocom.br](mailto:abccam@abccam.Ocom.br) Site: [www.abccam.com.br](http://www.abccam.com.br)

## CHINA – PREÇO MÉDIO DAS IMPORTAÇÕES DE CAMARÃO 2020-2022 (JAN-DEZ)



**ABCC**  
Associação Brasileira  
de Criadores de Camarão



ABRIL -2023 - Nº 4

FONTE: UNDECURRENT NEWS, MAIO, 2023

Rua Alfredo Pegado Cortez, 1858 – Candelária – Natal (RN), CEP. 59.066-080 – Fone (84) 3231 6291 Cel/Whats 9 9612 7575

E-mail: [abccam@abccam.com.br](mailto:abccam@abccam.com.br) Site: [www.abccam.com.br](http://www.abccam.com.br)



# UE – PREÇOS UNIÃO EUROPEIA EM ABRIL 2023



Fish Species Trade Name		Product Form	Grading	Price per kg As stated EUR USD		Reference & Area	Origin
<b>CRUSTACEANS</b> <span style="float: right;">April 2023</span>							
Whiteleg shrimp/ Crevette pattes blanches/Camarón patiblanco <i>Penaeus vannamei</i>	PD, chemical treatment	31-40 pc/lb	8.45	9.30	Europe CFR	Indonesia	
	100% net weight	41-50	7.18	7.90			
	treated with non-phosphate	51-60	6.91	7.60			
		61-70	6.73	7.40			
		71-90	6.59	7.25			
		91-120	6.36	7.00			
	tails	21-25 pc/kg	8.38	9.21 +	Italy CPT	Ecuador	
		26-30	8.22	9.03 +			
		31-40	7.60	8.35 +			
		41-50	6.80	7.47 -			
		51-60	6.75	7.42			
		61-70	6.50	7.14			
	cooked and peeled	21-25 pc/kg	10.50	11.54			
		26-30	7.79	8.56 -			
		31-35	6.58	7.23 =			
	36-40	6.58	7.23 -				
	41-50	6.70	7.36 -				
	51-60	6.00	6.59 -				
	26-30 pc/kg	GBP 16.25	18.47	20.31 -	United Kingdom	India	
Head-on	20-30 pc/kg	GBP 13.50	15.34	16.88 =	retail	Ecuador	
Frozen		6.80	7.47 +	Spain wholesale			
	30-40 pc/kg	6.50	7.07	FOB			
	40-50	5.65	6.21				
	50-60	5.25	5.77				
frozen, headless	30-40 pc/kg	4.86	5.35	United States of			
	40-50	4.45	4.90	America CIF			
	50-60	3.82	4.20				
	26-30 pc/lb	7.62	8.38		India		
Cooked and peeled	51-60 pc/lb	13.35	14.69		Viet Nam		
Argentine red shrimp/ Salicoupe rouge d'Argentine/ Camarón langostin argentino <i>Pleoticus muelleri</i>	Head-on, shell-on	10-20 pc/kg	8.20	9.01 +	Spain EXW	Argentina	
		20-30	7.50	8.24 +			
		30-40	7.30	8.02 +			
		40-60	7.10	7.80 +			
	frozen on board	10-20 pc/kg	7.35	8.08	FOB		
		20-30	6.99	7.68			
		31-50	9.45	10.38	CFR		
		51-100	9.35	10.27			
	IQF, Tails, Peeled	20-30 pc/kg	16.50	18.13	Italy CPT		
	Whole	L1	7.23	7.95			
		L2	7.32	8.04			
	Whole	10-20 pc/lb	11.28	12.41	United States of		
	26-30	9.82	10.80	America CIF			
	31-41	9.22	10.14				
Giant tiger prawn/ Crevette géante tigree/ Langostino tigre <i>Penaeus monodon</i>	Farmed, organic, cooked	20-30 pc/kg	30.00	32.97 =	France wholesale	Madagascar	
		30-40	26.00	28.57 =			
		40-50	24.00	26.37 =			

## ABRIL -2023 - Nº 4

FONTE: GLOBFISH, MAIO, 2023.

Rua Alfredo Pegado Cortez, 1858 – Candelária – Natal (RN), CEP. 59.066-080 – Fone (84) 3231 6291 Cel/Whats 9 9612 7575

E-mail: [abccam@abccam.com.br](mailto:abccam@abccam.com.br) Site: [www.abccam.com.br](http://www.abccam.com.br)

# DIRETORIA BIÊNIO DE 2022-2024



CARGOS	DIRETORIA
Presidente:	Itamar Rocha
Vice Presidente:	Newton Bacurau
Diretor Secretário:	Silvana Pereira
Diretor Financeiro:	José Bonifácio
Diretor Técnico:	Enox Maia
Diretor Comercial:	Marcelo Carvalho
Diretor de Laboratório:	Cristiano Santana
Diretor de Insumos:	Diego Maia Rocha
<b>Conselho Fiscal (3 Titulares e 2 Suplente)</b>	
Titular I:	André Jansen de Oliveira
Titular II:	Luiz Paulo Henriques
Titular III:	Hudson Makson Lucena
Suplente I:	Adriano Ferreira
Suplente II:	Tennyson Bacurau

**ABRIL - 2023 - Nº 4**

Rua Alfredo Pegado Cortez, 1858 – Candelária – Natal (RN), CEP. 59.066-080 – Fone (84) 3231 6291 Cel/Whats9 9612 7575

E-mail: [abccam@abccam.com.br](mailto:abccam@abccam.com.br) Site: [www.abccam.com.br](http://www.abccam.com.br)



# Fenacam'23

XIX FEIRA NACIONAL DO CAMARÃO

14 a 17 de  
novembro  
de 2023

Centro de  
Convenções,  
Natal/RN - Brasil

## INVESTIMENTO:

Tipo de inscrição	Até 31/08	Até 31/10	Após 31/10
Não sócio ABCC	R\$ 450,00	R\$ 550,00	R\$ 650,00
Sócio ABCC	R\$ 350,00	R\$ 450,00	R\$ 550,00
Estudante	R\$ 120,00	R\$ 150,00	R\$ 180,00
Cônjuge	R\$ 120,00	R\$ 150,00	R\$ 180,00

PAGAMENTO: ACEITAMOS CARTÃO DE TODAS AS BANDEIRAS

ACESSE: [FENACAM.COM.BR](http://FENACAM.COM.BR) E REALIZE SUA INSCRIÇÃO

INFORMAÇÕES: [FENACAM@FENACAM.COM.BR](mailto:FENACAM@FENACAM.COM.BR) | (84) 99612-7575 / (84) 3231-6291



SALVE ESSAS DATAS NA SUA AGENDA E PARTICIPE DO MAIOR EVENTO DE CARCINICULTURA E AQUICULTURA DA AMÉRICA LATINA!

XIX SIMPÓSIO INTERNACIONAL DE CARCINICULTURA  
XVI SIMPÓSIO INTERNACIONAL DE AQUICULTURA

VOCÊ NÃO PODE PERDER!





# XIX

# Fenacam'23

NA CIDADE DO SOL, NATAL/RN  
14 A 17 DE NOVEMBRO DE 2023

REALIZE  
NEGÓCIOS E  
PROMOVA SEUS  
PRODUTOS E  
SERVIÇOS COM A  
CADEIA  
PRODUTIVA DA  
**CARCINICULTURA E  
DA AQUICULTURA  
BRASILEIRA!**



## GARANTA O SEU ESTANDE!

TIPOS DE ESTANDE	VALOR SÓCIO ABCC	VALOR NÃO SÓCIO ABCC
9 m <sup>2</sup>	R\$ 6.000,00	R\$ 7.000,00
18 m <sup>2</sup>	R\$ 12.000,00	R\$ 14.000,00
36 m <sup>2</sup>	R\$ 22.000,00	R\$ 25.000,00
54 m <sup>2</sup>	R\$ 32.000,00	R\$ 35.000,00

**SEJA SÓCIO DA  
ABCC E GARANTA  
O SEU ESTANDE  
COM DESCONTO!**

INFORMAÇÕES: [FENACAM@FENACAM.COM.BR](mailto:FENACAM@FENACAM.COM.BR) | +55 84 99612-7575 | +55 84 3231-6291





# Siga-nos em nossas redes sociais!



**ABCC**  
Associação Brasileira  
de Criadores de Camarão



ABRIL -2023 - Nº 4

Rua Alfredo Pegado Cortez, 1858 – Candelária – Natal (RN), CEP. 59.066-080 – Fone (84) 3231 6291 Cel/Whats 9 9612 7575

E-mail: [abccam@abccam.com.br](mailto:abccam@abccam.com.br) Site: [www.abccam.com.br](http://www.abccam.com.br)





**ABRIL -2023 - Nº 4**

Rua Alfredo Pegado Cortez, 1858 – Candelária – Natal (RN), CEP. 59.066-080 – Fone (84) 3231 6291 Cel/Whats 9 9612 7575

E-mail: [abccam@abccam.com.br](mailto:abccam@abccam.com.br) Site: [www.abccam.com.br](http://www.abccam.com.br)