

BALANÇA COMERCIAL DE PESCADO

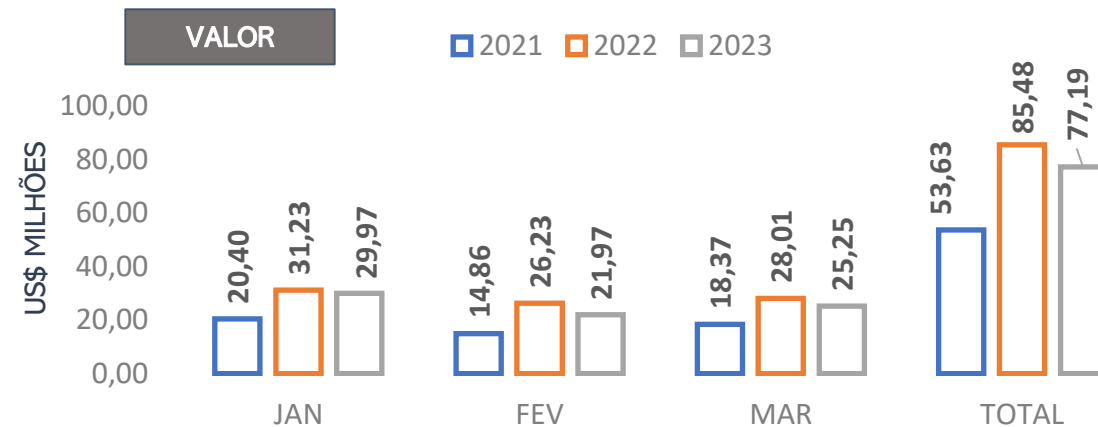
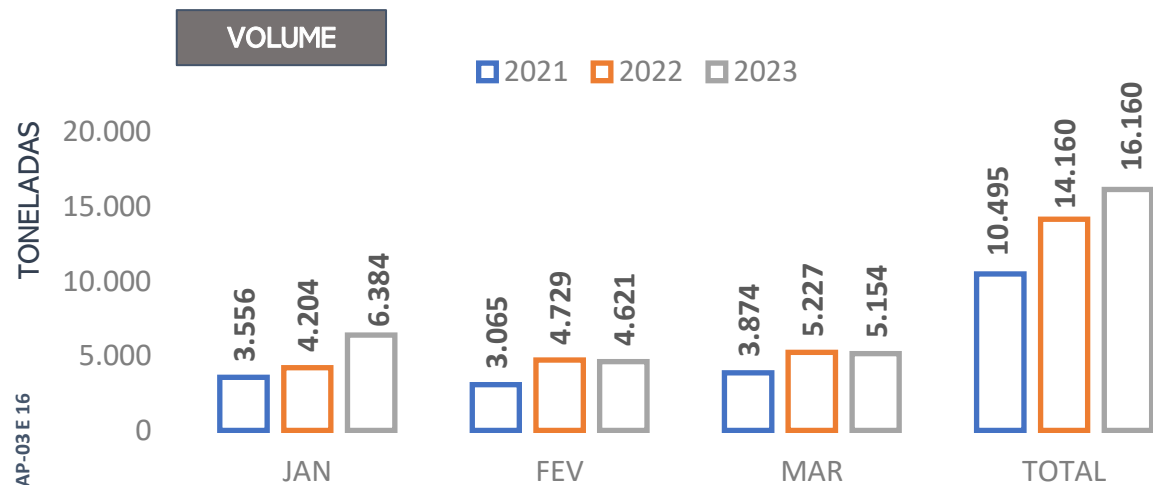


ABCC
Associação Brasileira
de Criadores de Camarão

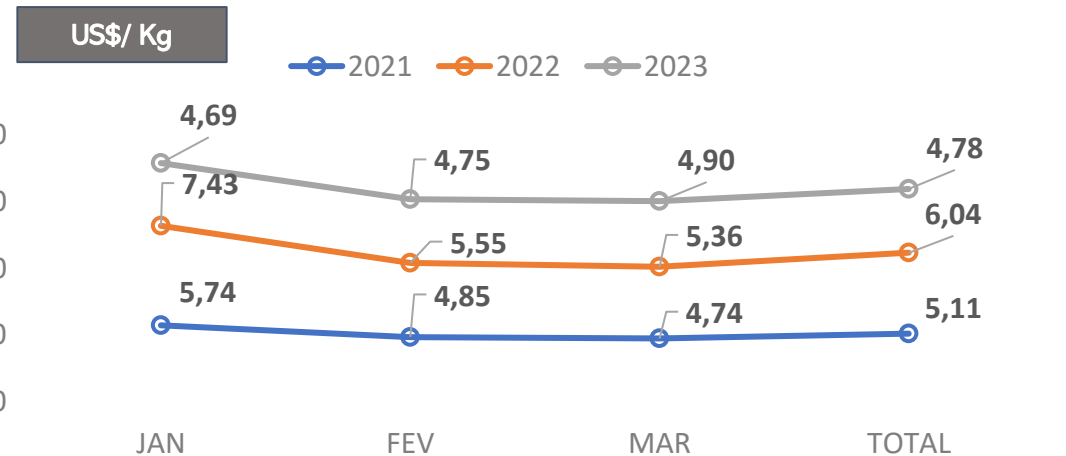


MARÇO -2023 - Nº 3

BRASIL – VOLUME E VALOR E PREÇO MÉDIO DAS EXPORTAÇÕES DE PESCADO 2021-2023 (JAN-MAR)



*INCL CAP-03 E 16



MARÇO -2023 - Nº 03

FONTE: ALICEWEB, ABRIL, 2023.

Rua Alfredo Pegado Cortez, 1858 – Candelária – Natal (RN), CEP. 59.066-080 – Fone (84) 3231 6291 Cel/Whats 9 9612 7575

E-mail: abccam@abccam.com.br Site: www.abccam.com.br



BRASIL – VOLUME E VALOR DAS EXPORTAÇÕES DE PESCADO POR ESTADO 2022-2023 (JAN-MAR)

ANO		2022			2023			%		
RANKING	UF	VOLUME (TON)	US\$ MILHÕES	US\$/Kg	VOLUME (TON)	US\$ MILHÕES	US\$/Kg	% VOLUME	% VALOR	% US\$/Kg
1º	PA	2.044	15,47	7,57	2.196	16,18	7,37	7%	5%	-3%
2º	CE	2.869	22,86	7,97	2.092	13,46	6,43	-27%	-41%	-19%
3º	SC	2.776	7,91	2,85	5.154	12,58	2,44	86%	59%	-14%
4º	RN	1.312	12,10	9,22	1.154	10,18	8,82	-12%	-16%	-4%
5º	SP	993	4,91	4,95	780	5,66	7,25	-21%	15%	47%
6º	RS	931	3,37	3,62	2.205	4,74	2,15	137%	41%	-41%
7º	BA	600	4,97	8,29	428	4,02	9,38	-29%	-19%	13%
8º	PR	1.198	3,25	2,71	1.321	3,88	2,94	10%	19%	8%
9º	ES	303	3,12	10,30	217	1,94	8,95	-28%	-38%	-13%
10º	RJ	52	0,68	13,24	145	1,77	12,20	182%	160%	-8%
SUB-TOTAL		13.077	78,64	6,01	15.693	74,41	4,74	20%	-5%	-21%
OUTROS		1.082	6,83	6,31	466	2,78	5,96	-57%	-59%	-6%
TOTAL		14.160	85,48	6,04	16.160	77,19	4,78	14%	-10%	-21%

*INCL CAP-03 E 16



MARÇO -2023 - Nº 3

FONTE: ALICEWEB, ABRIL, 2023.

Rua Alfredo Pegado Cortez, 1858 – Candelária – Natal (RN), CEP. 59.066-080 – Fone (84) 3231 6291 Cel/Whats 9 9612 7575

E-mail: abccam@abccam.com.br Site: www.abccam.com.br

BRASIL – VOLUME E VALOR DAS EXPORTAÇÕES DE PESCADO POR PRODUTO 2022-2023 (JAN-MAR)



RANKING	ANO	DESCRIÇÃO NCM	2022			2023			%		
			VOLUME (TON)	US\$ MILHÕES	US\$/Kg	VOLUME (TON)	US\$ MILHÕES	US\$/Kg	% VOLUME	% VALOR	% US\$/Kg
1º		Outros peixes, exceto fígados, ovas e sêmen	6.743	38,20	5,67	7.943	32,69	4,12	18%	-14%	-27%
2º		Preparações e conservas de atuns, bonitos-listrados e bonitos-cachorros, inteiros ou em pedaços, exceto peixes picados	1.411	5,67	4,02	1.537	6,90	4,49	9%	22%	12%
3º		Albacoras-bandolim (patudos), frescos ou refrigerados, exceto fígado, ovas, sêmen, ou filés e outras carnes da posição 0304	462	4,18	9,04	563	5,23	9,29	22%	25%	3%
4º		Cabeças, caudas e bexigas natatórias, de peixes	136	4,27	31,42	142	4,21	29,69	4%	-1%	-6%
5º		Lagostas congeladas	267	8,92	33,44	104	2,95	28,44	-61%	-67%	-15%
6º		Filés de tilápias (frescos, refrigerados ou congelados)	321	1,67	5,21	416	2,68	6,45	30%	61%	24%
7º		Albacoras ou atuns-de-barbatanas-amarelas, frescos ou refrigerados, exceto fígado, ovas, sêmen, ou filés e outras carnes da posição 0304	191	1,70	8,86	284	2,65	9,33	48%	56%	5%
8º		Extratos e sucos de carnes, de peixes ou de crustáceos ou de outros invertebrados aquáticos	242	3,47	14,32	186	2,43	13,05	-23%	-30%	-9%
9º		Espadarte (Xiphias gladius), frescos ou refrigerados	311	2,01	6,47	305	2,01	6,60	-2%	0%	2%
10º		Tilápias (oreochromis spp.), congeladas	1.472	3,86	2,62	830	1,72	2,07	-44%	-55%	-21%
11º		Outras preparações e conservas de peixes	379,704	1,4639	3,86	405	1,70	4,20	7%	16%	9%
12º		Peixes ornamentais de água doce	19	1,76	94,10	11	1,50	139,16	-43%	-15%	48%
13º		Cavalinhas, congeladas	258	0,30	1,16	1.359	1,43	1,05	426%	378%	-9%
14º		Filés de outros peixes, congelados	70	0,62	8,79	108	1,06	9,79	54%	72%	11%
15º		Albacoras e atuns-de-barbatana-amarela, congelados, exceto fígado, ovas, sêmen, ou filés e outras carnes da posição 0304	218	0,41	1,86	362	0,96	2,66	66%	138%	43%
SUB-TOTAL			12.501	78	6,28	14.555	70	4,82	16%	-11%	-23%
OUTROS			1.659	7	4,21	1.605	7	4,40	-3%	1%	4%
TOTAL			14.160	85,5	6,04	16.160	77,19	4,78	14%	-10%	-21%

*INCL. CAP-03 E 16



MARÇO -2023 - Nº 3

FONTE: ALICEWEB, ABRIL, 2023.

Rua Alfredo Pegado Cortez, 1858 – Candelária – Natal (RN), CEP. 59.066-080 – Fone (84) 3231 6291 Cel/Whats 9 9612 7575

E-mail: abccam@abccam.com.br Site: www.abccam.com.br

BRASIL – VOLUME E VALOR DAS EXPORTAÇÕES DE PESCADO POR DESTINO 2022-2023 (JAN-MAR)

ANO		2022			2023			%		
RANKING	PAÍS	VOLUME (TON)	US\$ MILHÕES	US\$/Kg	VOLUME (TON)	US\$ MILHÕES	US\$/Kg	% VOLUME	% VALOR	% US\$/Kg
1º	Estados Unidos	6.882	49,96	7,26	6.395	41,88	6,55	-7%	-16%	-10%
2º	Argentina	852	3,21	3,76	1.156	5,25	4,54	36%	64%	21%
3º	Hong Kong	148	4,71	31,69	139	4,20	30,14	-6%	-11%	-5%
4º	China	1.298	6,48	4,99	944	3,92	4,15	-27%	-40%	-17%
5º	Camarões	54	0,08	-	1.381	1,86	1,35	-	-	-
6º	Uruguai	186	0,78	4,20	667	1,47	2,20	258,2%	87%	-48%
7º	República Dominicana	136	0,74	5,41	247	1,19	4,82	81%	62%	-11%
8º	Países Baixos (Holanda)	97	1,57	-7,00	67	0,98	14,61	-	-	-
9º	Costa do Marfim	159	0,15	0,94	983	0,96	0,98	517%	545%	5%
10º	Coreia do Sul	228	0,69	3,01	231	0,91	3,97	1%	33%	32%
SUB-TOTAL		10.042	68,35	6,81	12.209	62,63	5,13	22%	-8%	-25%
OUTROS		4.118	17,13	4,16	3.951	14,55	3,68	-4%	-15%	-11%
TOTAL		14.160	85,5	6,04	16.160	77,19	4,78	14%	-10%	-21%

*INCL CAP-03 E 16



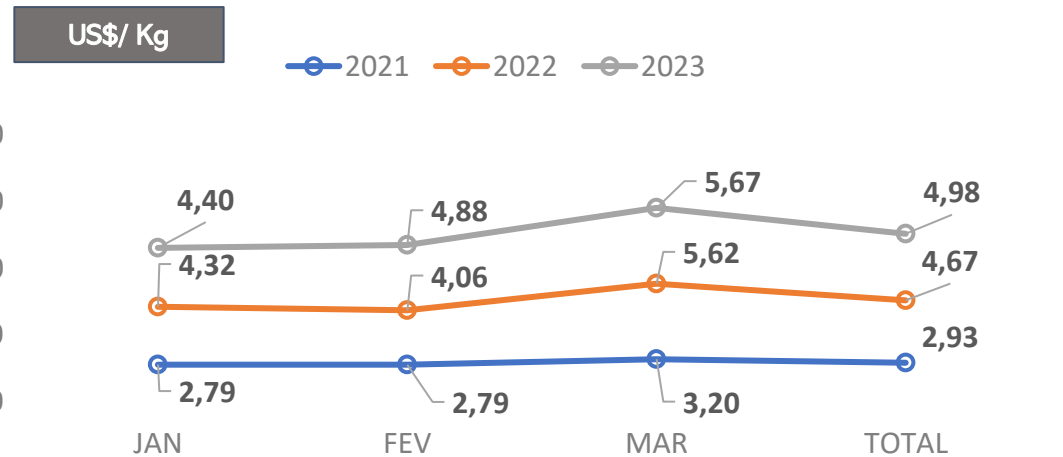
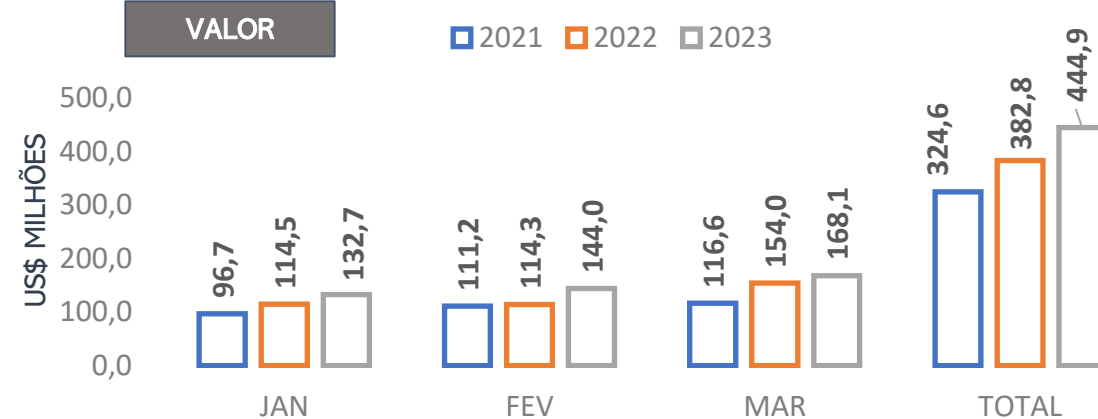
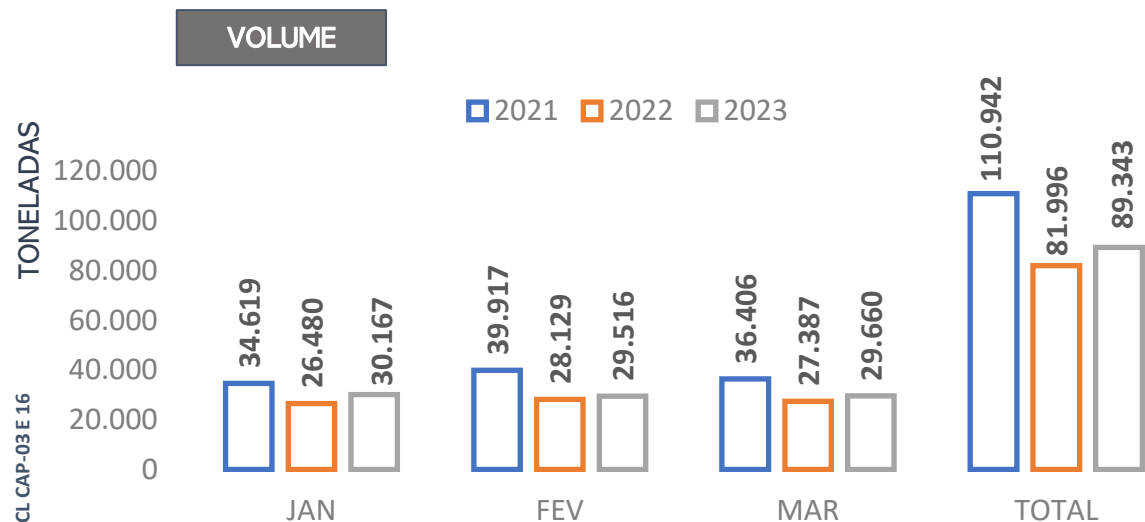
MARÇO -2023 - Nº 3

FONTE: ALICEWEB, ABRIL, 2023.

Rua Alfredo Pegado Cortez, 1858 – Candelária – Natal (RN), CEP. 59.066-080 – Fone (84) 3231 6291 Cel/Whats 9 9612 7575

E-mail: abccam@abccam.com.br Site: www.abccam.com.br

BRASIL – VOLUME E VALOR E PREÇO MÉDIO DAS IMPORTAÇÕES DE PESCADO 2021-2023 (JAN-MAR)



MARÇO -2023 - Nº 03

FONTE: ALICEWEB, ABRIL, 2023.

Rua Alfredo Pegado Cortez, 1858 – Candelária – Natal (RN), CEP. 59.066-080 – Fone (84) 3231 6291 Cel/Whats 9 9612 7575

E-mail: abccam@abccam.com.br Site: www.abccam.com.br

BRASIL – VOLUME E VALOR DAS IMPORTAÇÕES DE PESCADO POR ESTADO 2022-2023 (JAN-MAR)



ABCC
Associação Brasileira
de Criadores de Camarão

ANO		2022			2023			%		
RANKING	UF	VOLUME (TON)	US\$ MILHÕES	US\$/Kg	VOLUME (TON)	US\$ MILHÕES	US\$/Kg	% VOLUME	% VALOR	% US\$/Kg
1º	São Paulo	32.140	191,70	5,96	34.150	223,45	6,54	6%	17%	10%
2º	Santa Catarina	30.233	109,45	3,62	34.023	113,68	3,34	13%	4%	-8%
3º	Rio de Janeiro	6.188	30,90	4,99	8.239	39,89	4,84	33%	29%	-3%
4º	Minas Gerais	2.926	14,88	5,09	3.427	19,19	5,60	17%	29%	10%
5º	Pernambuco	2.959	10,85	3,67	3.220	15,85	4,92	9%	46%	34%
6º	Alagoas	1.096	6,12	5,59	1.159	8,82	7,61	6%	44%	36%
7º	Rio Grande do Sul	883	4,00	4,54	1.292	8,15	6,31	46%	104%	39%
8º	Rondônia	1.177	3,32	2,82	1.440	6,38	4,43	22%	92%	57%
9º	Mato Grosso do Sul	20	0,08	-	345	2,11	6,14	-	-	-
10º	Bahia	524	1,98	3,78	373	2,05	5,50	-29%	4%	46%
SUB-TOTAL		78.145	373,29	4,78	87.668	439,59	5,01	12%	18%	5%
OUTROS		3.851	10	2,47	1.675	5	3,17	-57%	-44%	28%
TOTAL		81.996	382,8	4,67	89.343	444,9	4,98	9%	16%	7%

*INCL CAP-03 E 16



MARÇO -2023 - Nº 3

FONTE: ALICEWEB, ABRIL, 2023.

Rua Alfredo Pegado Cortez, 1858 – Candelária – Natal (RN), CEP. 59.066-080 – Fone (84) 3231 6291 Cel/Whats 9 9612 7575

E-mail: abccam@abccam.com.br Site: www.abccam.com.br

BRASIL – VOLUME E VALOR DAS IMPORTAÇÕES DE PESCADO POR PRODUTO 2022-2023(JAN-MAR)



RANKING	ANO	PRODUTOS	2022			2023			%		
			VOLUME (TON)	US\$ MILHÕES	US\$/Kg	VOLUME (TON)	US\$ MILHÕES	US\$/Kg	% VOLUME	% VALOR	% US\$/Kg
1º		Salmão-do-atlântico e salmão-do-danúbio, fresco ou refrigerado	23.281	196,11	8,42	23.884	201,37	8,43	3%	3%	0%
2º		Peixes das famílias Bregmacerotidae, Euclichthyidae, Gadidae, Macrouridae, Melanonidae, Merlucciidae, Mor	3.627	17,83	4,91	5.446	30,67	5,63	50%	72%	15%
3º		Filés de bagres (Pangasius spp., Silurus spp., Clarias spp., Ictalurus spp.), congelado	10.246	29,79	2,91	8.173	25,51	3,12	-20%	-14%	7%
4º		Filés de merluzas e abroteas, congelados	5.548	19,18	3,46	6.741	25,19	3,74	22%	31%	8%
5º		Sardinhas, congeladas	16.637	15,15	0,91	19.734	20,17	1,02	19%	33%	12%
6º		Bacalhau-do-atlântico e bacalhau-do-pacífico, congelado	1.203	12,42	10,33	1.551	20,06	12,94	29%	62%	25%
7º		Filés de peixes de famílias específicas, não defumado	1.462	8,22	5,62	2.829	17,42	6,16	94%	112%	9%
8º		Outros salmões-do-pacífico, congelados	976	6,03	6,18	2.063	13,48	6,53	111%	123%	6%
9º		Bacalhaus secos, mesmo salgados, mas não defumados	609	6,25	10,27	1.056	12,75	12,07	73%	104%	18%
10º		Bacalhaus salgados e em salmoura, não secos nem defumados	1.235	13,15	10,65	733	9,09	12,41	-41%	-31%	17%
SUB-TOTAL			64.824	324,14	5,00	72.210	375,71	5,20	11%	16%	4%
OUTROS			17.172	59	3,42	17.132	69	4,04	0%	18%	18%
TOTAL			81.996	382,80	4,67	89.343	444,91	4,98	9%	16%	7%

*INCL. CAP-03 E 16



MARÇO -2023 - Nº 3

FONTE: ALICEWEB, ABRIL, 2023.

Rua Alfredo Pegado Cortez, 1858 – Candelária – Natal (RN), CEP. 59.066-080 – Fone (84) 3231 6291 Cel/Whats 9 9612 7575

E-mail: abccam@abccam.com.br Site: www.abccam.com.br

BRASIL – VOLUME E VALOR DAS IMPORTAÇÕES DE PESCADO POR ORIGEM 2021-2023 (JAN-MAR)



ABCC
Associação Brasileira
de Criadores de Camarão

ANO		2022			2023			%		
RANKING	PAÍS	VOLUME (TON)	US\$ MILHÕES	US\$/Kg	VOLUME (TON)	US\$ MILHÕES	US\$/Kg	% VOLUME	% VALOR	% US\$/Kg
1º	Chile	25.988	217,03	8,35	28.046	230,28	8,21	8%	6%	-2%
2º	Noruega	5.691	36,02	6,33	7.466	51,47	6,89	31%	43%	9%
3º	Portugal	3.536	23,06	6,52	4.648	36,57	7,87	31%	59%	21%
4º	China	4.636	17,88	3,86	5.185	26,07	5,03	12%	46%	30%
5º	Vietnã	10.256	29,84	2,91	8.183	25,58	3,13	-20%	-14%	7%
6º	Argentina	5.632	19,26	3,42	6.886	25,17	3,66	22%	31%	7%
7º	Marrocos	9.298	9,96	1,07	15.160	16,73	1,10	63%	68%	3%
8º	Peru	1.040	3,67	3,53	1.740	6,00	3,45	67%	63%	-2%
9º	Equador	2.370	5,66	2,39	1.462	5,13	3,51	-38%	-9%	47%
10º	Taiwan (Formosa)	2.008	3,58	1,78	2.130	4,52	2,12	6%	26%	19%
SUB-TOTAL		70.455	365,95	5,19	80.907	427,52	5,28	15%	17%	2%
OUTROS		11.542	17	1,46	8.436	17	2,06	-27%	3%	41%
TOTAL		81.996	382,80	4,67	89.343	444,91	4,98	9%	16%	7%

*INCL CAP-03 E 16



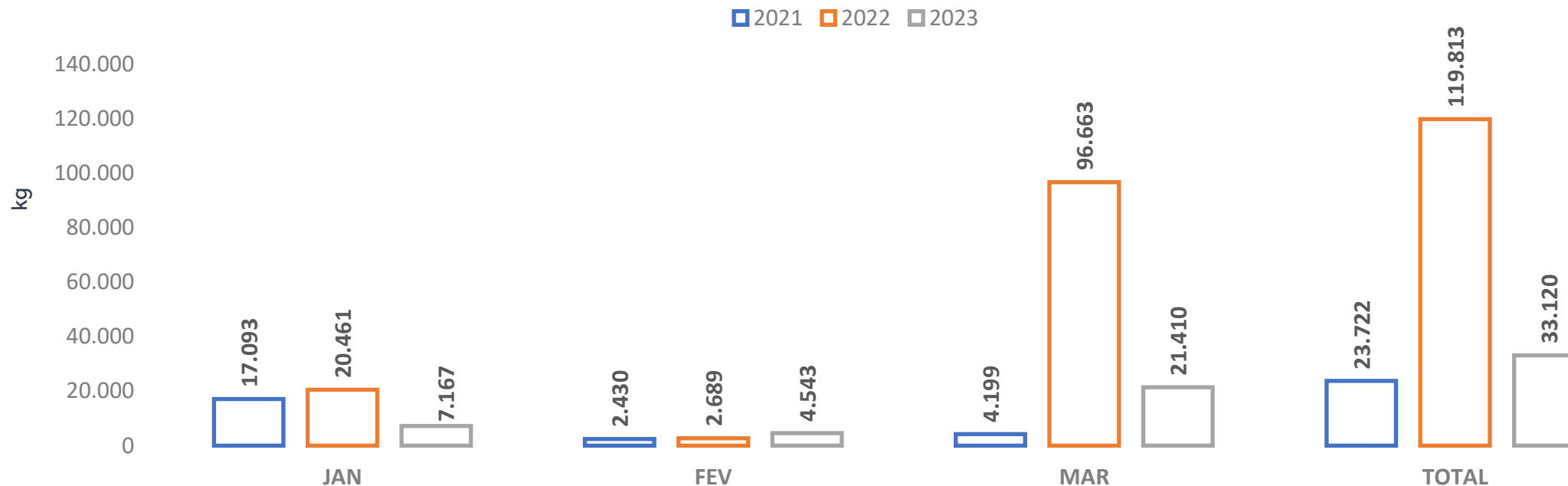
MARÇO -2023 - Nº 3

FONTE: ALICEWEB, ABRIL, 2023.

Rua Alfredo Pegado Cortez, 1858 – Candelária – Natal (RN), CEP. 59.066-080 – Fone (84) 3231 6291 Cel/Whats 9 9612 7575

E-mail: abccam@abccam.com.br Site: www.abccam.com.br

BRASIL – VOLUME DAS EXPORTAÇÕES DE CAMARÃO 2021-2023 (JAN-MAR)



***INCL CAMARÃO DE CAPTURA**

MARÇO - 2023 - Nº 3

FONTE: ALICEWEB, ABRIL, 2023.

Rua Alfredo Pegado Cortez, 1858 – Candelária – Natal (RN), CEP. 59.066-080 – Fone (84) 3231 6291 Cel/Whats 9 9612 7575

E-mail: abccam@abccam.com.br Site: www.abccam.com.br

BRASIL – VOLUME E VALOR E PREÇO MÉDIO DAS EXPORTAÇÕES DE CAMARÃO POR ESTADO 2022-2023 (JAN-MAR)



PAÍS	2022			2023			%		
	Kg	US\$	US\$/Kg	Kg	US\$	US\$/Kg	Kg	US\$	US\$/Kg
Pará	15.735	238.759	15,17	15.726	225.807	14,36	0%	-5%	-5,37%
Rio de Janeiro	842	10.821	12,85	6.031	119.527	19,82	616%	1005%	54,21%
São Paulo	5.291	63.087	11,92	5.636	93.432	16,58	7%	48%	39,03%
Espírito Santo	1.590	18.018	11,33	1.356	17.953	13,24	-15%	0%	16,83%
Maranhão	1.194	13.103	10,97	1.338	16.601	12,41	12%	27%	13,06%
Santa Catarina	684	7.107	10,39	936	10.242	10,94	37%	44%	5%
Rio Grande do Sul	535	7.216	13,49	652	8.015	12,29	22%	11%	-9%
Pernambuco	69.052	393.605	5,70	374	5.739	15,34	-99%	-99%	169%
Paraná	1.044	6.813	6,53	429	4.168	9,72	-59%	-39%	49%
Alagoas	281	4.451	15,84	334	3.970	11,89	19%	-11%	-25%
Bahia	404	4.329	10,72	200	2.174	10,87	-50%	-50%	1%
Ceará	161	1.833	11,39	108	1.145	10,60	-33%	-38%	-7%
Paraíba	23.000	108.795	4,73	0	0	-	-	-	-
TOTAL	119.813	877.937	7,33	33.120	508.773	15,36	-72%	-42%	110%

***EXPORTAÇÕES TOTAIS DE CAMARÃO INCL PESCA E CULTIVO**

MARÇO - 2023 - Nº3

FONTE: ALICEWEB, ABRIL, 2023.

Rua Alfredo Pegado Cortez, 1858 – Candelária – Natal (RN), CEP. 59.066-080 – Fone (84) 3231 6291 Cel/Whats 9 9612 7575

E-mail: abccam@abccam.com.br Site: www.abccam.com.br

BRASIL – VOLUME E VALOR DAS EXPORTAÇÕES DE CAMARÃO POR DESTINO 2022-2023 (JAN-MAR)



PAÍS	2022			2023			%		
	Kg	US\$	US\$/Kg	Kg	US\$	US\$/Kg	Kg	US\$	US\$/Kg
Japão	15.653	237.335	15,16	15.696	224.939	14,33	0%	-5%	-5,48%
Noruega	535	6.819	12,75	2.450	47.678	19,46	358%	599%	52,68%
Panamá	2.145	19.293	8,99	2.691	40.281	14,97	25%	109%	66,42%
Marshall, Ilhas	2.470	24.930	10,09	2.394	32.352	13,51	-3%	30%	33,89%
Argentina	0	0	-	920	30.072	32,69	-	-	-
Libéria	1.310	16.808	12,83	2.001	27.033	13,51	53%	61%	5,29%
Singapura	794	10.825	13,63	1.392	20.189	14,50	75%	87%	6,38%
Dinamarca	257	5.168	20,11	745	18.794	25,23	190%	264%	25,45%
Hong Kong	828	11.209	13,54	1.110	15.286	13,77	34%	36%	1,73%
Tailândia	509	9.822	19,30	377	8.037	21,32	-26%	-18%	10,48%
Malta	452	5.445	12,05	503	6.483	12,89	11%	19%	6,99%
Bahamas	548	5.617	10,25	393	5.975	15,20	-28%	6%	48,33%
SUB-TOTAL	25.501	353.271	13,85	30.672	477.119	15,56	20%	35%	12,29%
OUTROS	94.312	524.666	5,56	2.448	31.654	12,93	-97%	-94%	132,43%
TOTAL	119.813	877.937	7,33	33.120	508.773	15,36	-65%	-56%	25%

***EXPORTAÇÕES TOTAIS DE CAMARÃO INCL PESCA E CULTIVO**

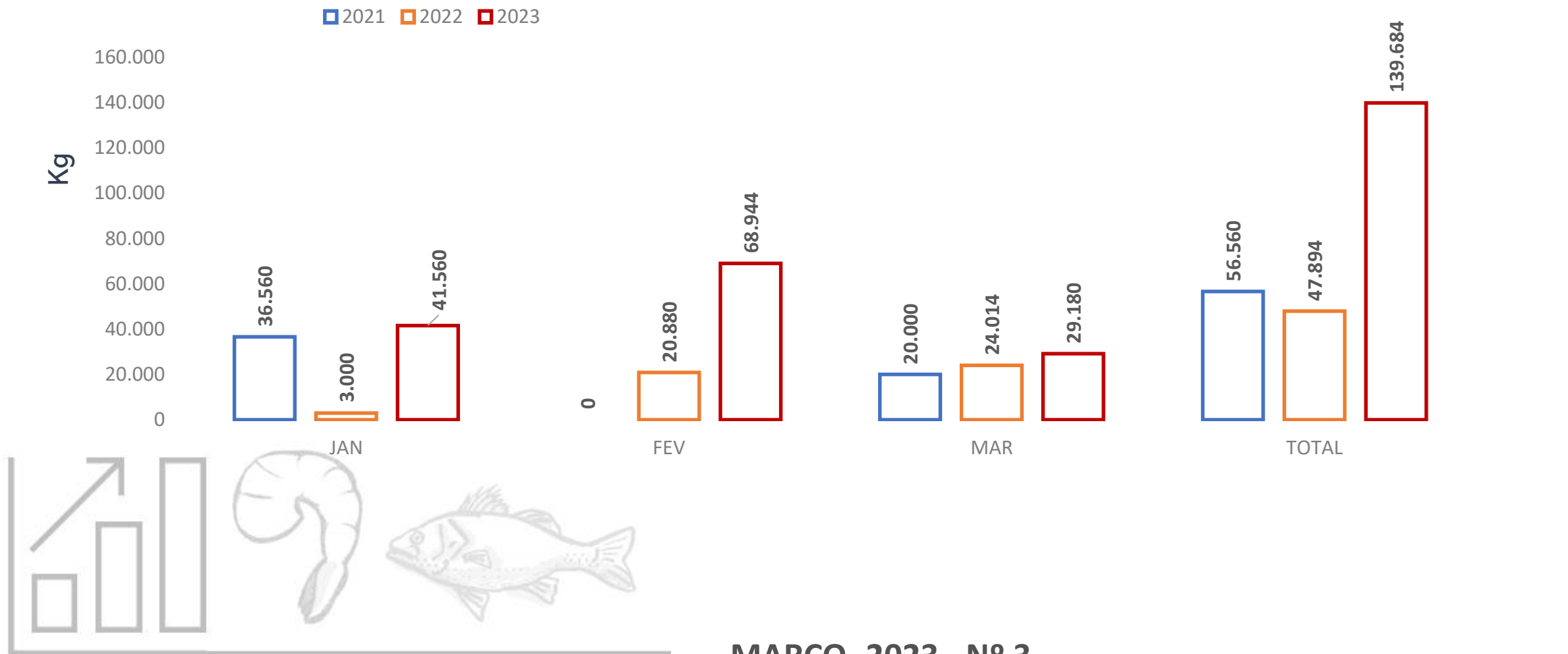
MARÇO -2023 - Nº 3

FONTE: ALICEWEB, ABRIL, 2023.

Rua Alfredo Pegado Cortez, 1858 – Candelária – Natal (RN), CEP. 59.066-080 – Fone (84) 3231 6291 Cel/Whats 9 9612 7575

E-mail: abccam@abccam.com.br Site: www.abccam.com.br

BRASIL – VOLUME DAS IMPORTAÇÕES DE CAMARÃO 2021-2023 (JAN-MAR)



FONTE: ALICEWEB, ABRIL, 2023.

MARÇO -2023 - Nº 3

Rua Alfredo Pegado Cortez, 1858 – Candelária – Natal (RN), CEP. 59.066-080 – Fone (84) 3231 6291 Cel/Whats 9 9612 7575

E-mail: abccam@abccam.com.br Site: www.abccam.com.br

BRASIL – VOLUME E VALOR DAS IMPORTAÇÕES DE CAMARÃO POR UF 2022-2023 (JAN-MAR)



UF	2022			2023			%		
	Kg	US\$	US\$/Kg	Kg	US\$	US\$/Kg	Kg	US\$	US\$/Kg
Santa Catarina	47.892	430.668	8,99	112.648	867.015	7,70	135,21%	101,32%	-14,41%
Rio de Janeiro	0	0	-	24.000	191.432	7,98	-	-	-
Ceará	0	0	-	3.036	46.710	15,39	-	-	-
Rio Grande do Norte	2	10.857	5428,50	-	-	-	-	-	-
Total	47.894	441.525	9,22	139.684	1.105.157	7,91	192%	150%	-14%

BRASIL – VOLUME, VALOR E PREÇO MÉDIO DAS IMPORTAÇÕES DE CAMARÃO POR ORIGEM 2022-2023 (JAN-MAR)

PAÍS	2022			2023			%		
	Kg	US\$	US\$/Kg	Kg	US\$	US\$/Kg	Kg	US\$	US\$/Kg
Equador	20.880	199.566	9,56	107.500	878.428	8,17	415%	340%	-15%
Argentina	27.012	231.102	8,56	29.148	180.019	6,18	8%	-22%	-28%
Estados Unidos	0	0	-	3.036	46.710	15,39	-	-	-
Tailândia	2	10.857	5.428,50	0	0	-	-	-	-
Total Geral	47.894	441.525	9,22	139.684	1.105.157	7,91	192%	150%	-14%

MARÇO -2023 - Nº 3

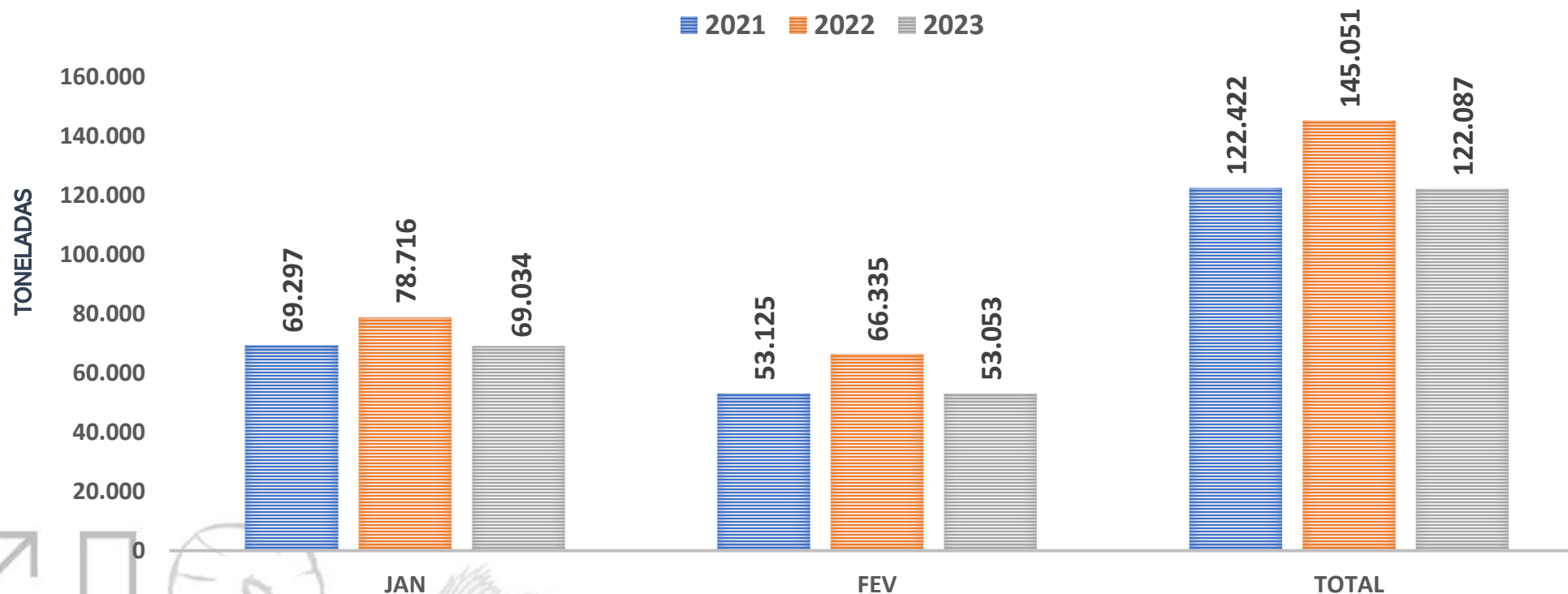
FONTE: ALICEWEB, ABRIL, 2023.

Rua Alfredo Pegado Cortez, 1858 – Candelária – Natal (RN), CEP. 59.066-080 – Fone (84) 3231 6291 Cel/Whats 9 9612 7575

E-mail: abccam@abccam.com.br Site: www.abccam.com.br

EUA – VOLUME DAS IMPORTAÇÕES DE CAMARÃO 2021-2023(JAN-FEV)

■ 2021 ■ 2022 ■ 2023



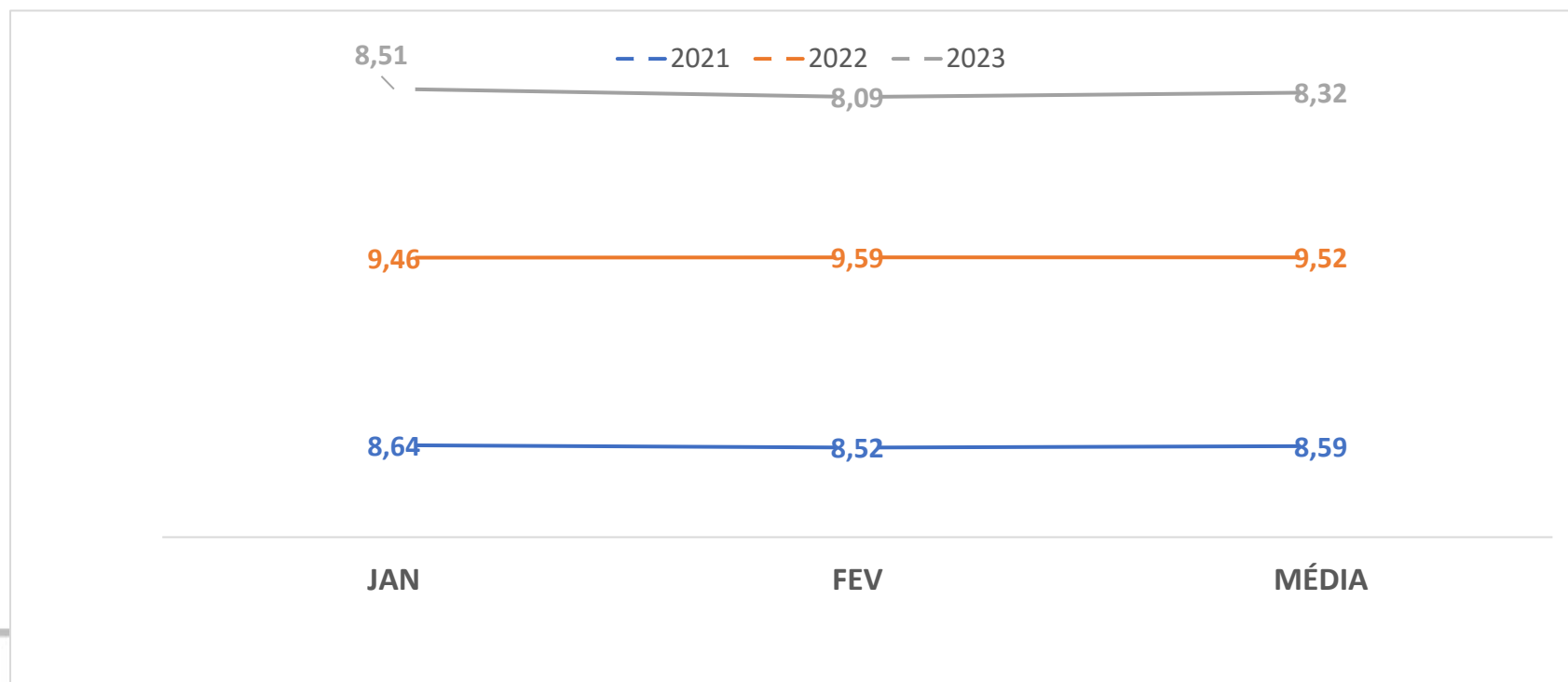
MARÇO -2023 - Nº 3

FONTE:NOAA, ABRIL, 2023.

Rua Alfredo Pegado Cortez, 1858 – Candelária – Natal (RN), CEP. 59.066-080 – Fone (84) 3231 6291 Cel/Whats 9 9612 7575

E-mail: abccam@abccam.com.br Site: www.abccam.com.br

EUA – PREÇO MÉDIO DAS IMPORTAÇÕES DE CAMARÃO 2021-2023 (JAN-FEV)



MARÇO -2023 - Nº 3

FONTE:NOAA, ABRIL, 2023.

Rua Alfredo Pegado Cortez, 1858 – Candelária – Natal (RN), CEP. 59.066-080 – Fone (84) 3231 6291 Cel/Whats 9 9612 7575
E-mail: abccam@abccam.com.br Site: www.abccam.com.br

UE – PREÇOS UNIÃO EUROPEIA EM MARÇO 2023



Food and Agriculture Organization of the United Nations		EUROPEAN PRICE REPORT			March 2023		
Fish Species Trade Name	Product Form	Grading	Price per kg		Reference & Area	Origin	
			As stated	EUR USD			
CRUSTACEANS							
Whiteleg shrimp/ Crevette pattes blanches/Camarón patiblanco <i>Penaeus vannamei</i>	PD, chemical treatment 100% net weight treated with non-phosphate	31-40 pc/lb	8.86	9.30 -	Europe CFR	Indonesia	
		41-50	7.52	7.90 -			
		51-60	7.24	7.60 -			
		61-70	7.05	7.40 =			
		71-90	6.90	7.25 -			
		91-120	6.67	7.00 -			
	tails	21-25 pc/kg	8.20	8.63 -	Italy CPT	Ecuador	
		26-30	7.79	8.20 -			
		31-40	7.56	7.96 -			
		41-50	7.17	7.55 -			
		51-60	6.75	7.11 -			
		61-70	6.50	6.84 -			
	cooked and peeled	21-25 pc/kg	10.50	11.05	United Kingdom retail	India	
		26-30	10.22	10.76 +			
		31-35	9.84	10.36 =			
		36-40	9.80	10.32 -			
		41-50	8.75	9.21 -			
		51-60	9.00	9.47 -			
	Head-on	26-30 pc/kg	GBP 19.64	22.32 23.67 ^	Spain wholesale FOB	India	
		20-30 pc/kg	GBP 13.50	15.34 16.27 ^			
Frozen	30-40 pc/kg	6.75	7.11 -	United States of America CIF	India		
		6.50	7.07				
		5.65	5.95				
frozen, headless	30-40 pc/kg	5.10	5.35	United States of America CIF	Viet Nam		
		4.67	4.90				
		4.00	4.20				
Cooked and peeled	26-30 pc/lb	7.98	8.38	Spain EXW	Argentina		
	51-60 pc/lb	13.99	14.69				
Argentine red shrimp/ Salicoque rouge d'Argentine/ Camarón langostin argentino <i>Pleoticus muelleri</i>	Head-on, shell-on	10-20 pc/kg	7.50	7.89 +	Spain EXW	Argentina	
		20-30	7.30	7.68 +			
		30-40	7.00	7.37 =			
		40-60	7.00	7.37 =			
	frozen on board	10-20 pc/kg	7.35	7.74	FOB	Argentina	
		20-30	6.99	7.36			
		31-50	9.45	9.95 ^			
		51-100	9.35	9.84 ^			
	IQF, Tails, Peeled	20-30 pc/kg	16.50	17.37 =	Italy CPT	Argentina	
		Whole	L1	7.23			7.61 -
	Whole	10-20 pc/lb	L2	7.32	7.71 +	United States of America CIF	Argentina
			11.82	12.41			
10.29			10.80				
		31-41	9.66	10.14			

MARÇO -2023 - Nº 3



FONTE: GLOBFISH, ABRIL, 2023.

Rua Alfredo Pegado Cortez, 1858 – Candelária – Natal (RN), CEP. 59.066-080 – Fone (84) 3231 6291 Cel/Whats 9 9612 7575

E-mail: abccam@abccam.com.br Site: www.abccam.com.br

DIRETORIA BIÊNIO DE 2022-2024



CARGOS	DIRETORIA
Presidente:	Itamar Rocha
Vice Presidente:	Newton Bacurau
Diretor Secretário:	Silvana Pereira
Diretor Financeiro:	José Bonifácio
Diretor Técnico:	Enox Maia
Diretor Comercial:	Marcelo Carvalho
Diretor de Laboratório:	Cristiano Santana
Diretor de Insumos:	Diego Maia Rocha
Conselho Fiscal (3 Titulares e 2 Suplente)	
Titular I:	André Jansen de Oliveira
Titular II:	Luiz Paulo Henriques
Titular III:	Hudson Makson Lucena
Suplente I:	Adriano Ferreira
Suplente II:	Tennyson Bacurau

MARÇO - 2023 - Nº 3

Rua Alfredo Pegado Cortez, 1858 – Candelária– Natal (RN), CEP. 59.066-080 – Fone (84) 3231 6291 Cel/Whats9 9612 7575

E-mail: abccam@abccam.com.br Site: www.abccam.com.br

Fenacam'23

XIX FEIRA NACIONAL DO CAMARÃO

14 a 17 de
novembro
de 2023

Centro de
Convenções,
Natal/RN - Brasil

INVESTIMENTO:

Tipo de inscrição	Até 31/08	Até 31/10	Após 31/10
Não sócio ABCC	R\$ 450,00	R\$ 550,00	R\$ 650,00
Sócio ABCC	R\$ 350,00	R\$ 450,00	R\$ 550,00
Estudante	R\$ 120,00	R\$ 150,00	R\$ 180,00
Cônjuge	R\$ 120,00	R\$ 150,00	R\$ 180,00

PAGAMENTO: ACEITAMOS CARTÃO DE TODAS AS BANDEIRAS

ACESSE: FENACAM.COM.BR E REALIZE SUA INSCRIÇÃO

INFORMAÇÕES: FENACAM@FENACAM.COM.BR | (84) 99612-7575 / (84) 3231-6291



SALVE ESSAS DATAS NA SUA AGENDA E PARTICIPE DO MAIOR EVENTO DE CARCINICULTURA E AQUICULTURA DA AMÉRICA LATINA!

XIX SIMPÓSIO INTERNACIONAL DE CARCINICULTURA
XVI SIMPÓSIO INTERNACIONAL DE AQUICULTURA

VOCÊ NÃO PODE PERDER!



Siga-nos em nossas redes sociais!



ABCC
Associação Brasileira
de Criadores de Camarão



MARÇO -2023 - Nº 3

Rua Alfredo Pegado Cortez, 1858 – Candelária – Natal (RN), CEP. 59.066-080 – Fone (84) 3231 6291 Cel/Whats 9 9612 7575

E-mail: abccam@abccam.com.br Site: www.abccam.com.br



MARÇO -2023 - Nº 3

Rua Alfredo Pegado Cortez, 1858 – Candelária – Natal (RN), CEP. 59.066-080 – Fone (84) 3231 6291 Cel/Whats 9 9612 7575

E-mail: abccam@abccam.com.br Site: www.abccam.com.br