

BALANÇA COMERCIAL DE PESCADO


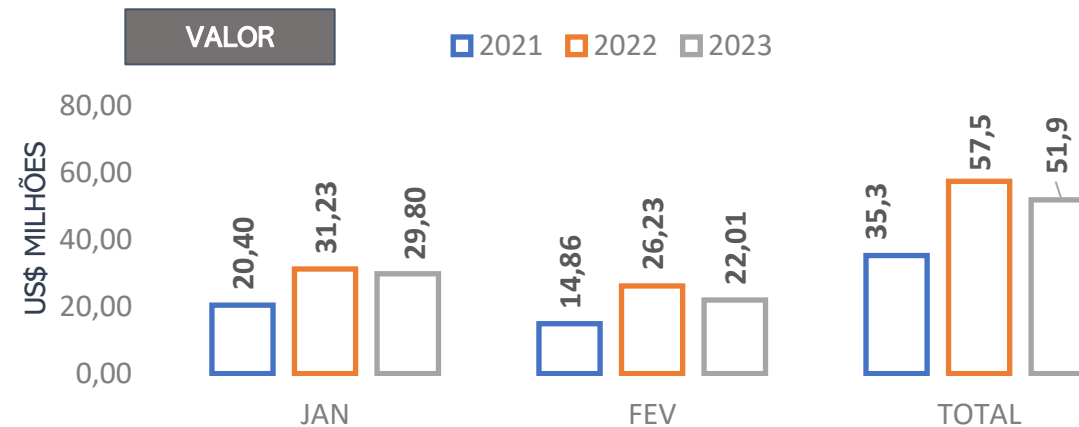
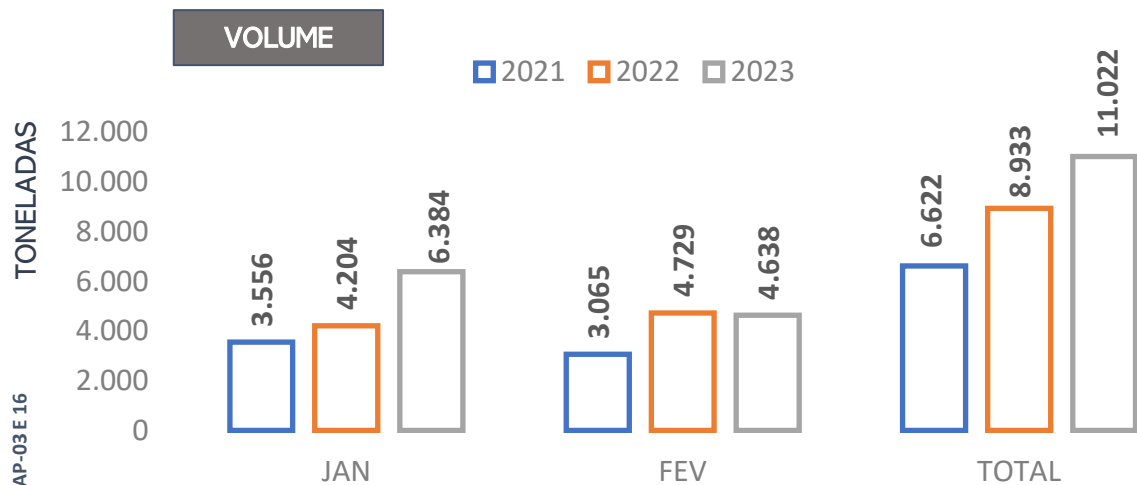


ABCC
Associação Brasileira
de Criadores de Camarão



FEVEREIRO -2023 - Nº 2

BRASIL – VOLUME E VALOR E PREÇO MÉDIO DAS EXPORTAÇÕES DE PESCADO 2021-2023 (JAN-FEV)



FEVEREIRO -2023 - Nº 02

FONTE: ALICEWEB, MARÇO, 2023.

Rua Alfredo Pegado Cortez, 1858 – Candelária – Natal (RN), CEP. 59.066-080 – Fone (84) 3231 6291 Cel/Whats 9 9612 7575

E-mail: abccam@abccam.com.br Site: www.abccam.com.br



BRASIL – VOLUME E VALOR DAS EXPORTAÇÕES DE PESCADO POR ESTADO 2022-2023 (JAN-FEV)

ANO		2022			2023			%		
RANKING	UF	VOLUME (TON)	US\$ MILHÕES	US\$/Kg	VOLUME (TON)	US\$ MILHÕES	US\$/Kg	% VOLUME	% VALOR	% US\$/Kg
1º	PA	1.455	11,72	8,06	1.687	12,02	7,12	16%	2%	-12%
2º	CE	2.090	17,03	8,15	1.533	9,50	6,20	-27%	-44%	-24%
3º	SC	1.472	4,30	2,92	3.094	7,80	2,52	110%	81%	-14%
4º	RN	817	8,10	9,91	748	6,86	9,17	-8%	-15%	-7%
5º	SP	528	2,20	4,18	546	3,95	7,24	3%	79%	73%
6º	RS	572	2,09	3,66	1.744	3,00	1,72	205%	43%	-53%
7º	BA	397	2,98	7,50	278	2,53	9,09	-30%	-15%	21%
8º	PR	691	2,08	3,00	901	2,51	2,78	30%	21%	-7%
9º	ES	166	1,84	11,10	129	1,14	8,86	-22%	-38%	-20%
10º	PE	152	1,09	7,16	138	0,95	6,91	-9%	-12%	-3%
SUB-TOTAL		8.339	53,43	6,41	10.797	50,25	4,65	29%	-6%	-27%
OUTROS		594	4,03	6,78	225	1,73	7,70	-62%	-57%	13%
TOTAL		8.933	57,5	6,43	11.022	51,98	4,72	23%	-10%	-27%

*INCL CAP-03 E 16



FEVEREIRO -2023 - Nº 2

FONTE: ALICEWEB, MARÇO, 2023.

Rua Alfredo Pegado Cortez, 1858 – Candelária – Natal (RN), CEP. 59.066-080 – Fone (84) 3231 6291 Cel/Whats 9 9612 7575

E-mail: abccam@abccam.com.br Site: www.abccam.com.br

BRASIL – VOLUME E VALOR DAS EXPORTAÇÕES DE PESCADO POR PRODUTO 2022-2023 (JAN-FEV)



RANKING	ANO DESCRIÇÃO NCM	2022			2023			%		
		VOLUME (TON)	US\$ MILHÕES	US\$/Kg	VOLUME (TON)	US\$ MILHÕES	US\$/Kg	% VOLUME	% VALOR	% US\$/Kg
1º	Outros peixes, exceto fígados, ovas e sêmen	4.386	26,35	6,01	5.752	22,81	3,97	31%	-13%	-34%
2º	Preparações e conservas de atuns, bonitos-listrados e bonitos-cachorros, inteiros ou em pedaços, exceto peixes picados	971	3,86	3,97	1.110	4,96	4,47	14%	29%	12%
3º	Albacoras-bandolim (patudos), frescos ou refrigerados, exceto fígado, ovas, sêmen, ou filés e outras carnes da posição 0304	243	2,30	9,48	365	3,46	9,47	50%	50%	0%
4º	Lagostas congeladas	226	7,62	33,65	98	2,72	27,61	-57%	-64%	-18%
5º	Cabeças, caudas e bexigas natatórias, de peixes	98	3,08	31,50	86	2,63	30,52	-12%	-15%	-3%
6º	Filés de tilápias (frescos, refrigerados ou congelados)	214	1,10	5,16	267	1,71	6,42	25%	55%	24%
7º	Albacoras ou atuns-de-barbatanas-amarelas, frescos ou refrigerados, exceto fígado, ovas, sêmen, ou filés e outras carnes da posição 0304	98	0,86	8,84	177	1,71	9,64	81%	98%	9%
8º	Espadarte (Xiphias gladius), frescos ou refrigerados	221	1,47	6,65	219	1,48	6,77	-1%	1%	2%
9º	Tilápias (oreochromis spp.), congeladas	937	2,55	2,72	608	1,25	2,06	-35%	-51%	-24%
10º	Outras preparações e conservas de peixes	241	0,93	3,87	253	1,09	4,30	5%	17%	11%
11º	Extratos e sucos de carnes, de peixes ou de crustáceos ou de outros invertebrados aquáticos	97,547	1,4488	14,85	74	0,94	12,67	-	-	-
12º	Albacoras e atuns-de-barbatana-amarela, congelados, exceto fígado, ovas, sêmen, ou filés e outras carnes da posição 0304	124	0,22	1,78	335	0,88	2,63	171%	300%	48%
13º	Peixes ornamentais de água doce	12	1,05	85,01	6	0,84	133,70	-49%	-20%	57%
14º	Filés de outros peixes, congelados	51	0,44	8,68	77	0,73	9,51	52%	67%	10%
15º	Outros peixes chatos, congelados, exceto fígado, ovas, sêmen, ou filés e outras carnes da posição 0304	5	0,02	2,85	235	0,61	2,58	4281%	3868%	-9%
SUB-TOTAL		7.924	53	6,73	9.664	48	4,95	22%	-10%	-26%
OUTROS		1.009	4	4,13	1.358	4	3,07	35%	0%	-26%
TOTAL		8.933	57,5	6,43	11.022	51,98	4,72	23%	-10%	-27%

*INCL. CAP-03 E 16



FEVEREIRO -2023 - Nº 2

FONTE: ALICEWEB, MARÇO, 2023.

Rua Alfredo Pegado Cortez, 1858 – Candelária – Natal (RN), CEP. 59.066-080 – Fone (84) 3231 6291 Cel/Whats 9 9612 7575

E-mail: abccam@abccam.com.br Site: www.abccam.com.br

BRASIL – VOLUME E VALOR DAS EXPORTAÇÕES DE PESCADO POR DESTINO 2022-2023 (JAN-FEV)

ANO		2022			2023			%		
RANKING	PAÍS	VOLUME (TON)	US\$ MILHÕES	US\$/Kg	VOLUME (TON)	US\$ MILHÕES	US\$/Kg	% VOLUME	% VALOR	% US\$/Kg
1º	Estados Unidos	4.411	34,17	7,75	4.449	28,65	6,44	1%	-16%	-17%
2º	Argentina	491	1,76	3,57	801	3,68	4,59	63%	110%	29%
3º	China	753	4,31	5,72	756	3,15	4,17	0%	-27%	-27%
4º	Hong Kong	105	3,32	31,55	83	2,56	30,81	-21%	-23%	-2%
5º	Camarões	27	0,04	-	1.056	1,38	1,31	-	-	-
6º	Uruguai	118	0,52	4,40	528	0,89	1,69	345,8%	72%	-61%
7º	Austrália	28	1,07	38,74	20	0,82	41,44	-29%	-24%	7%
8º	Venezuela	302	1,19	-7,00	145	0,74	5,10	-	-	-
9º	Bélgica	16	0,23	14,00	61	0,73	11,95	272%	218%	-15%
10º	México	96	0,40	4,20	138	0,66	4,77	44%	64%	14%
SUB-TOTAL		6.347	47,02	7,41	8.037	43,26	5,38	27%	-8%	-27%
OUTROS		2.586	10,45	4,04	2.985	8,72	2,92	15%	-16%	-28%
TOTAL		8.933	57,5	6,43	11.022	51,98	4,72	23%	-10%	-27%

*INCL CAP-03 E 16



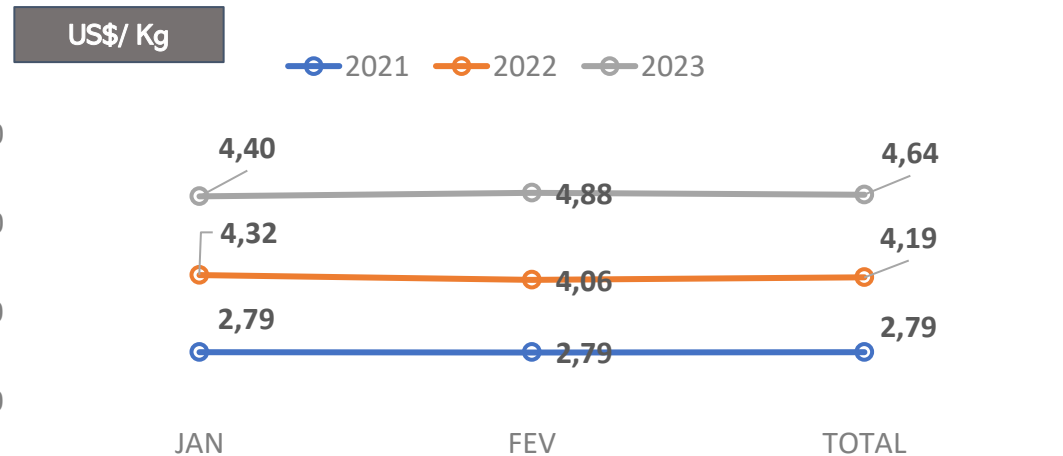
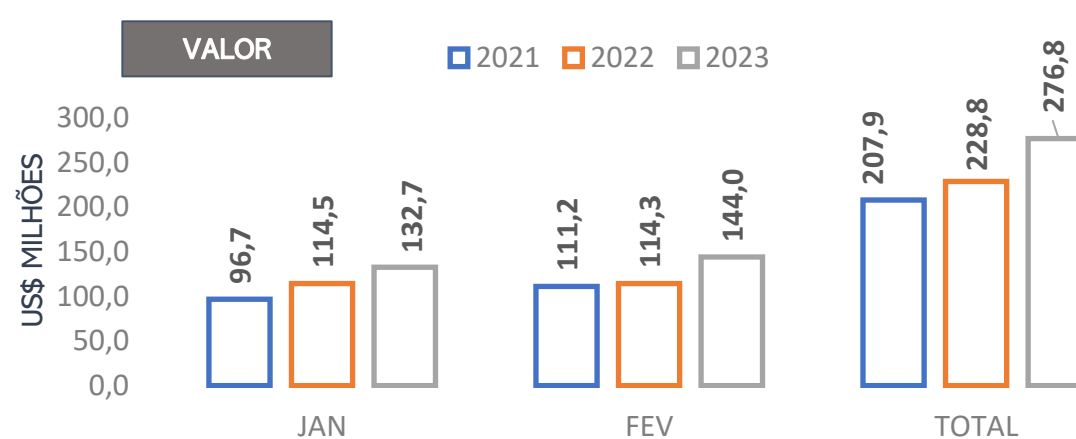
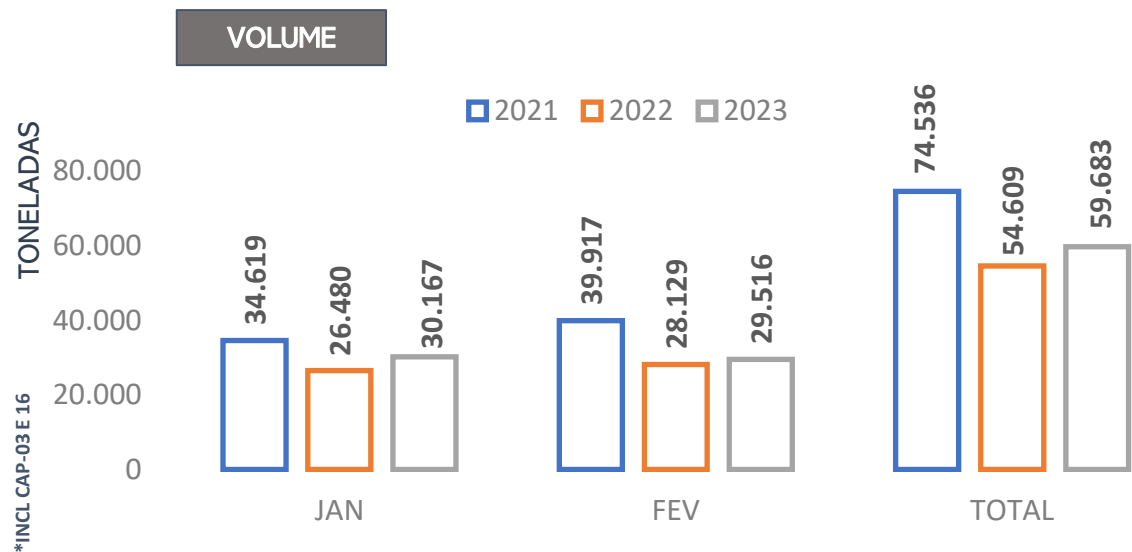
FEVEREIRO -2023 - Nº 2

FONTE: ALICEWEB, MARÇO, 2023.

Rua Alfredo Pegado Cortez, 1858 – Candelária – Natal (RN), CEP. 59.066-080 – Fone (84) 3231 6291 Cel/Whats 9 9612 7575

E-mail: abccam@abccam.com.br Site: www.abccam.com.br

BRASIL – VOLUME E VALOR E PREÇO MÉDIO DAS IMPORTAÇÕES DE PESCADO 2021-2023 (JAN-FEV)



FEVEREIRO -2023 - Nº 02

FONTE: ALICEWEB, MARÇO, 2023.

Rua Alfredo Pegado Cortez, 1858 – Candelária – Natal (RN), CEP. 59.066-080 – Fone (84) 3231 6291 Cel/Whats 9 9612 7575

E-mail: abccam@abccam.com.br Site: www.abccam.com.br

BRASIL – VOLUME E VALOR DAS IMPORTAÇÕES DE PESCADO POR ESTADO 2022-2023 (JAN-FEV)



ANO		2022			2023			%		
RANKING	UF	VOLUME (TON)	US\$ MILHÕES	US\$/Kg	VOLUME (TON)	US\$ MILHÕES	US\$/Kg	% VOLUME	% VALOR	% US\$/Kg
1º	São Paulo	19.736	111,57	5,65	20.843	133,54	6,41	6%	20%	13%
2º	Santa Catarina	22.110	69,06	3,12	25.033	77,36	3,09	13%	12%	-1%
3º	Rio de Janeiro	4.547	20,26	4,46	5.753	23,82	4,14	27%	18%	-7%
4º	Minas Gerais	1.608	7,92	4,93	2.027	11,87	5,86	26%	50%	19%
5º	Pernambuco	1.878	6,52	3,47	2.039	9,88	4,85	9%	51%	39%
6º	Alagoas	531	2,76	5,19	813	5,93	7,29	53%	115%	40%
7º	Rio Grande do Sul	548	2,52	4,60	760	4,73	6,23	39%	88%	35%
8º	Rondônia	814	2,36	2,90	981	4,09	4,17	20%	73%	44%
9º	Mato Grosso do Sul	0	0,00	-	266	1,57	5,90	-	-	-
10º	Bahia	261	0,45	1,72	217	1,17	5,38	-17%	160%	213%
SUB-TOTAL		52.031	223,42	4,29	58.732	273,95	4,66	13%	23%	9%
OUTROS		2.578	5	2,07	952	3	2,98	-63%	-47%	44%
TOTAL		54.609	228,8	4,19	59.683	276,8	4,64	9%	21%	11%

*INCL CAP-03 E 16



FEVEREIRO -2023 - Nº 2

FONTE: ALICEWEB, MARÇO, 2023.

Rua Alfredo Pegado Cortez, 1858 – Candelária – Natal (RN), CEP. 59.066-080 – Fone (84) 3231 6291 Cel/Whats 9 9612 7575

E-mail: abccam@abccam.com.br Site: www.abccam.com.br

BRASIL – VOLUME E VALOR DAS IMPORTAÇÕES DE PESCADO POR PRODUTO 2022-2023(JAN-FEV)



RANKING	ANO PRODUTOS	2022			2023			%		
		VOLUME (TON)	US\$ MILHÕES	US\$/Kg	VOLUME (TON)	US\$ MILHÕES	US\$/Kg	% VOLUME	% VALOR	% US\$/Kg
1º	Salmão-do-atlântico e salmão-do-danúbio, fresco ou refrigerado	14.063	110,76	7,88	16.071	131,32	8,17	14%	19%	4%
2º	Filés de bagres (Pangasius spp., Silurus spp., Clarias spp., Ictalurus spp.), congelado	6.590	18,78	2,85	5.389	16,99	3,15	-18%	-10%	11%
3º	Sardinhas, congeladas	14.121	12,85	0,91	16.517	16,82	1,02	17%	31%	12%
4º	Filés de merluzas e abroteas, congelados	3.447	11,78	3,42	3.999	15,00	3,75	16%	27%	10%
5º	Peixes das famílias Bregmacerotidae, Euclichthyidae, Gadidae, Macrouridae, Melanonidae, Merlucciidae, Mor	1.989	9,79	4,92	2.589	14,74	5,69	30%	51%	16%
6º	Filés de peixes de famílias específicas, não defumado	1.106	5,63	5,09	1.929	11,85	6,14	74%	110%	21%
7º	Salmões-do-pacífico (Oncorhynchus nerka, etc), fresco ou refrigerado	645	4,08	6,33	1.327	8,79	6,62	106%	115%	5%
8º	Bacalhau-do-atlântico e bacalhau-do-pacífico, congelado	621	6,59	10,61	676	8,37	12,37	9%	27%	17%
9º	Outros salmões-do-pacífico, congelados	513	2,87	5,59	1.142	7,48	6,55	122%	161%	17%
10º	Bacalhaus secos, mesmo salgados, mas não defumados	383	3,94	10,28	499	6,03	12,10	30%	53%	18%
SUB-TOTAL		43.478	187,05	4,30	50.138	237,39	4,73	15%	27%	10%
OUTROS		11.131	42	3,75	9.545	39	4,13	-14%	-6%	10%
TOTAL		54.609	228,77	4,19	59.683	276,78	4,64	9%	21%	11%

*INCL CAP-03 E 16



FEVEREIRO -2023 - Nº 2

FONTES: ALICEWEB, MARÇO, 2023.

Rua Alfredo Pegado Cortez, 1858 – Candelária – Natal (RN), CEP. 59.066-080 – Fone (84) 3231 6291 Cel/Whats 9 9612 7575

E-mail: abccam@abccam.com.br Site: www.abccam.com.br

BRASIL – VOLUME E VALOR DAS IMPORTAÇÕES DE PESCADO POR ORIGEM 2021-2023 (JAN-FEV)

ANO		2022			2023			%		
RANKING	PAÍS	VOLUME (TON)	US\$ MILHÕES	US\$/Kg	VOLUME (TON)	US\$ MILHÕES	US\$/Kg	% VOLUME	% VALOR	% US\$/Kg
1º	Chile	15.779	124,09	7,86	18.954	151,07	7,97	20%	22%	1%
2º	Noruega	3.243	20,70	6,38	3.586	24,77	6,91	11%	20%	8%
3º	China	3.183	11,35	3,56	3.613	18,13	5,02	14%	60%	41%
4º	Vietnã	6.595	18,80	2,85	5.399	17,06	3,16	-18%	-9%	11%
5º	Portugal	1.976	12,29	6,22	2.197	15,83	7,21	11%	29%	16%
6º	Argentina	3.491	11,57	3,31	3.942	14,49	3,68	13%	25%	11%
7º	Marrocos	7.790	8,38	1,08	12.335	13,68	1,11	58%	63%	3%
8º	Equador	1.798	4,43	2,47	1.143	3,98	3,48	-36%	-10%	41%
9º	Peru	542	2,04	3,77	910	3,25	3,58	68%	59%	-5%
10º	Omã	6.452	4,57	0,71	4.131	3,09	0,75	-36%	-32%	6%
SUB-TOTAL		50.848	218,22	4,29	56.209	265,36	4,72	11%	22%	10%
OUTROS		3.761	11	2,80	3.474	11	3,29	-8%	8%	17%
TOTAL		54.609	228,77	4,19	59.683	276,78	4,64	9%	21%	11%

*INCL CAP-03 E 16



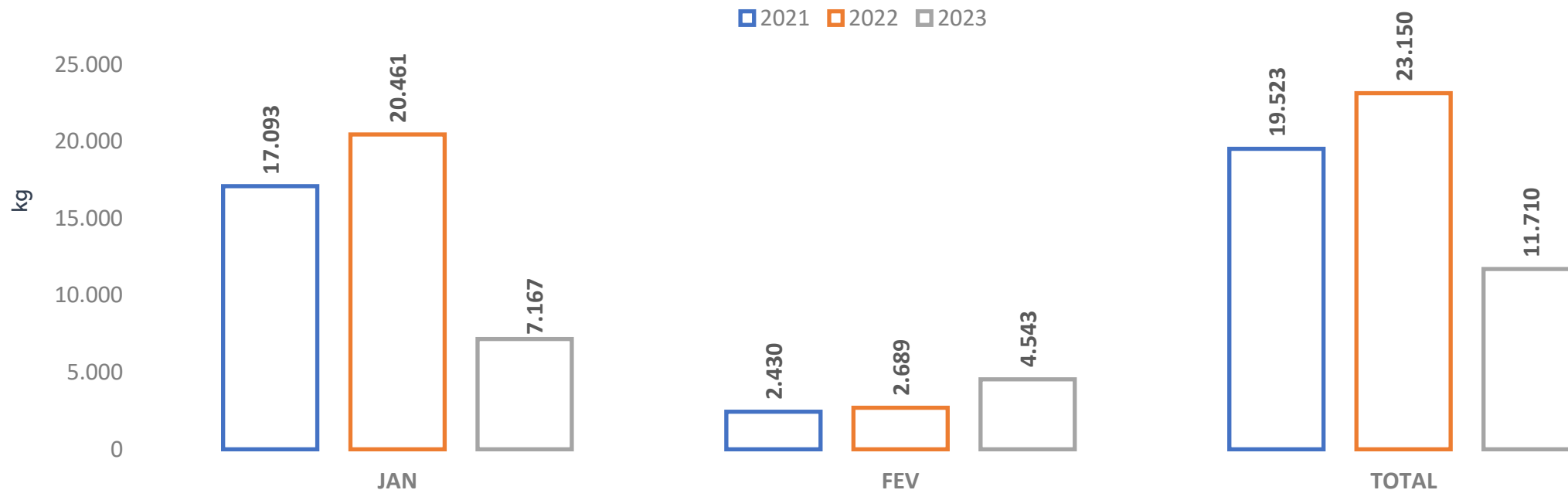
FEVEREIRO -2023 - Nº 2

FONTE: ALICEWEB, MARÇO, 2023.

Rua Alfredo Pegado Cortez, 1858 – Candelária – Natal (RN), CEP. 59.066-080 – Fone (84) 3231 6291 Cel/Whats 9 9612 7575

E-mail: abccam@abccam.com.br Site: www.abccam.com.br

BRASIL – VOLUME DAS EXPORTAÇÕES DE CAMARÃO 2021-2023 (JAN-FEV)



*INCL CAMARÃO DE CAPTURA

FEVEREIRO - 2023 - Nº 2

FONTE: ALICEWEB, MARÇO, 2023.

Rua Alfredo Pegado Cortez, 1858 – Candelária – Natal (RN), CEP. 59.066-080 – Fone (84) 3231 6291 Cel/Whats 9 9612 7575

E-mail: abccam@abccam.com.br Site: www.abccam.com.br



ABCC
Associação Brasileira
de Criadores de Camarão

BRASIL – VOLUME E VALOR E PREÇO MÉDIO DAS EXPORTAÇÕES DE CAMARÃO POR ESTADO 2022-2023 (JAN-FEV)

PAÍS	2022			2023			%		
	Kg	US\$	US\$/Kg	Kg	US\$	US\$/Kg	Kg	US\$	US\$/Kg
Rio de Janeiro	731	9.418	12,88	4.788	97.286	20,32	555%	933%	57,71%
São Paulo	3.051	34.270	11,23	3.187	54.425	17,08	4%	59%	52,04%
Espírito Santo	787	8.596	10,92	818	11.518	14,08	4%	34%	28,91%
Maranhão	810	9.000	11,11	753	8.776	11,65	-7%	-2%	4,89%
Santa Catarina	368	3.960	10,76	734	8.361	11,39	99%	111%	5,86%
Pernambuco	52	752	14,46	364	5.549	15,24	600%	638%	5%
Rio Grande do Sul	370	5.122	13,84	323	4.118	12,75	-13%	-20%	-8%
Paraná	718	4.609	6,42	339	3.089	9,11	-53%	-33%	42%
Alagoas	176	2.662	15,13	210	2.571	12,24	19%	-3%	-19%
Bahia	264	2.851	10,80	112	1.177	10,51	-58%	-59%	-3%
Ceará	141	1.564	11,09	56	571	10,20	-60%	-63%	-8%
Pará	15.682	237.855	15,17	26	551	21,19	-100%	-100%	40%
TOTAL	23.150	320.659	13,85	11.710	197.992	16,91	-49%	-38%	22%



***EXPORTAÇÕES TOTAIS DE CAMARÃO INCL PESCA E CULTIVO**

FEVEREIRO - 2023 - Nº2

FONTE: ALICEWEB, MARÇO, 2023.

Rua Alfredo Pegado Cortez, 1858 – Candelária – Natal (RN), CEP. 59.066-080 – Fone (84) 3231 6291 Cel/Whats 9 9612 7575

E-mail: abccam@abccam.com.br Site: www.abccam.com.br

BRASIL – VOLUME E VALOR DAS EXPORTAÇÕES DE CAMARÃO POR DESTINO 2022-2023 (JAN-FEV)



PAÍS	2022			2023			%		
	Kg	US\$	US\$/Kg	Kg	US\$	US\$/Kg	Kg	US\$	US\$/Kg
Noruega	165	2.433	14,75	1.771	34.787	19,64	-	-	-
Argentina	0	0	-	860	28.037	32,60	-	-	-
Marshall, Ilhas	1.584	15.073	9,52	1.719	22.282	12,96	9%	48%	36,22%
Panamá	1.273	11.001	8,64	1.426	21.290	14,93	12%	94%	72,76%
Libéria	760	9.409	12,38	1.511	19.516	12,92	99%	107%	4,33%
Dinamarca	177	3.481	19,67	612	16.268	26,58	246%	367%	35,16%
Singapura	489	6.209	12,70	843	12.814	15,20	72%	106%	19,71%
Hong Kong	449	5.107	11,37	779	11.272	14,47	73%	121%	27,22%
Tailândia	377	7.633	20,25	271	5.410	19,96	-28%	-29%	-1,40%
Malta	384	4.366	11,37	358	4.562	12,74	-7%	4%	12,08%
Bahamas	220	2.840	12,91	281	4.460	15,87	28%	57%	22,95%
Reino Unido	155	1.468	9,47	170	2.623	15,43	10%	79%	62,91%
SUB-TOTAL	6.033	69.020	11,44	10.601	183.321	17,29	76%	166%	51,16%
OUTROS	17.117	251.639	14,70	1.109	14.671	13,23	-94%	-94%	-10,01%
TOTAL	23.150	320.659	14,25	11.710	197.992	17,86	-65%	-56%	25%

***EXPORTAÇÕES TOTAIS DE CAMARÃO INCL PESCA E CULTIVO**

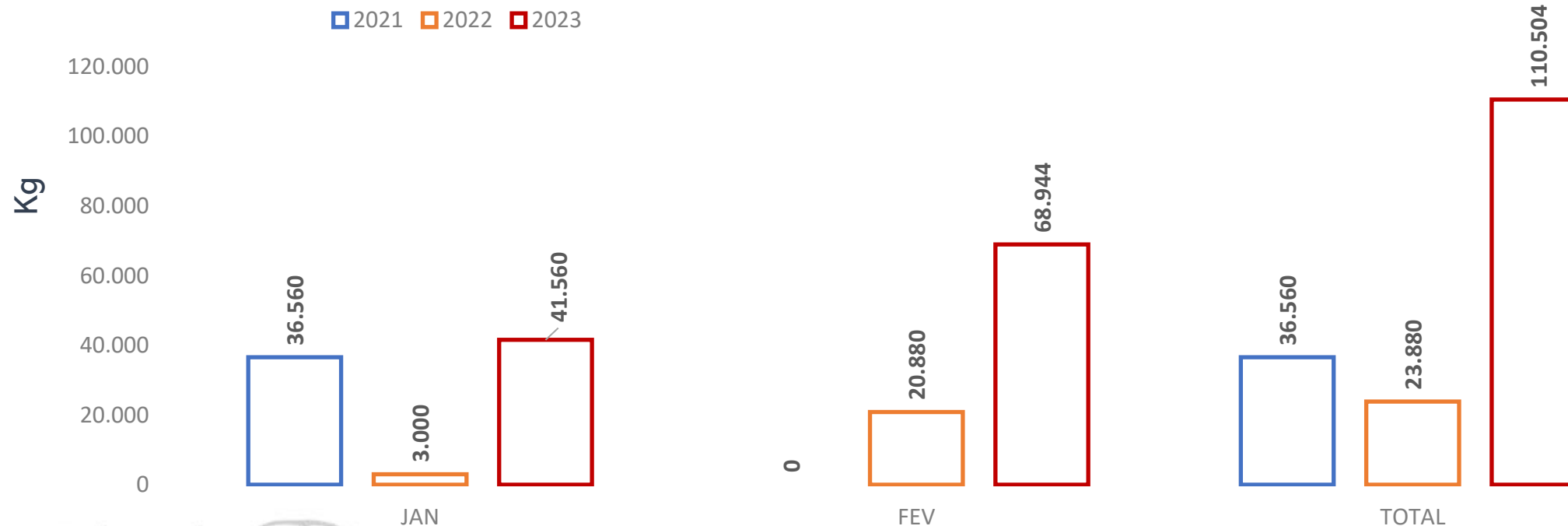
FEVEREIRO -2023 - Nº 2

FONTE: ALICEWEB, MARÇO, 2023.

Rua Alfredo Pegado Cortez, 1858 – Candelária – Natal (RN), CEP. 59.066-080 – Fone (84) 3231 6291 Cel/Whats 9 9612 7575

E-mail: abccam@abccam.com.br Site: www.abccam.com.br

BRASIL – VOLUME DAS IMPORTAÇÕES DE CAMARÃO 2021-2023 (JAN-FEV)



FEVEREIRO -2023 - Nº 2

FONTE: ALICEWEB, MARÇO, 2023.

Rua Alfredo Pegado Cortez, 1858 – Candelária – Natal (RN), CEP. 59.066-080 – Fone (84) 3231 6291 Cel/Whats 9 9612 7575

E-mail: abccam@abccam.com.br Site: www.abccam.com.br

BRASIL – VOLUME E VALOR DAS IMPORTAÇÕES DE CAMARÃO POR UF 2022-2023 (JAN-FEV)

UF	2022			2023			%		
	Kg	US\$	US\$/Kg	Kg	US\$	US\$/Kg	Kg	US\$	US\$/Kg
Santa Catarina	23.880	226.566	9,49	86.504	659.693	7,63	262,24%	191,17%	-19,62%
Rio de Janeiro	0	0	-	24.000	191.432	7,98	-	-	-
Total	23.880	226.566	9,49	110.504	851.125	7,70	363%	276%	-19%



ABCC
Associação Brasileira
de Criadores de Camarão

BRASIL – VOLUME, VALOR E PREÇO MÉDIO DAS IMPORTAÇÕES DE CAMARÃO POR ORIGEM 2022-2023 (JAN-FEV)

PAÍS	2022			2023			%		
	Kg	US\$	US\$/Kg	Kg	US\$	US\$/Kg	Kg	US\$	US\$/Kg
Equador	20.880	199.566	9,56	86.360	705.133	8,17	314%	253%	-15%
Argentina	3.000	27.000	9,00	24.144	145.992	6,05	705%	441%	-33%
Total Geral	3.000	27.000	9,00	24.144	145.992	6,05	705%	441%	-33%



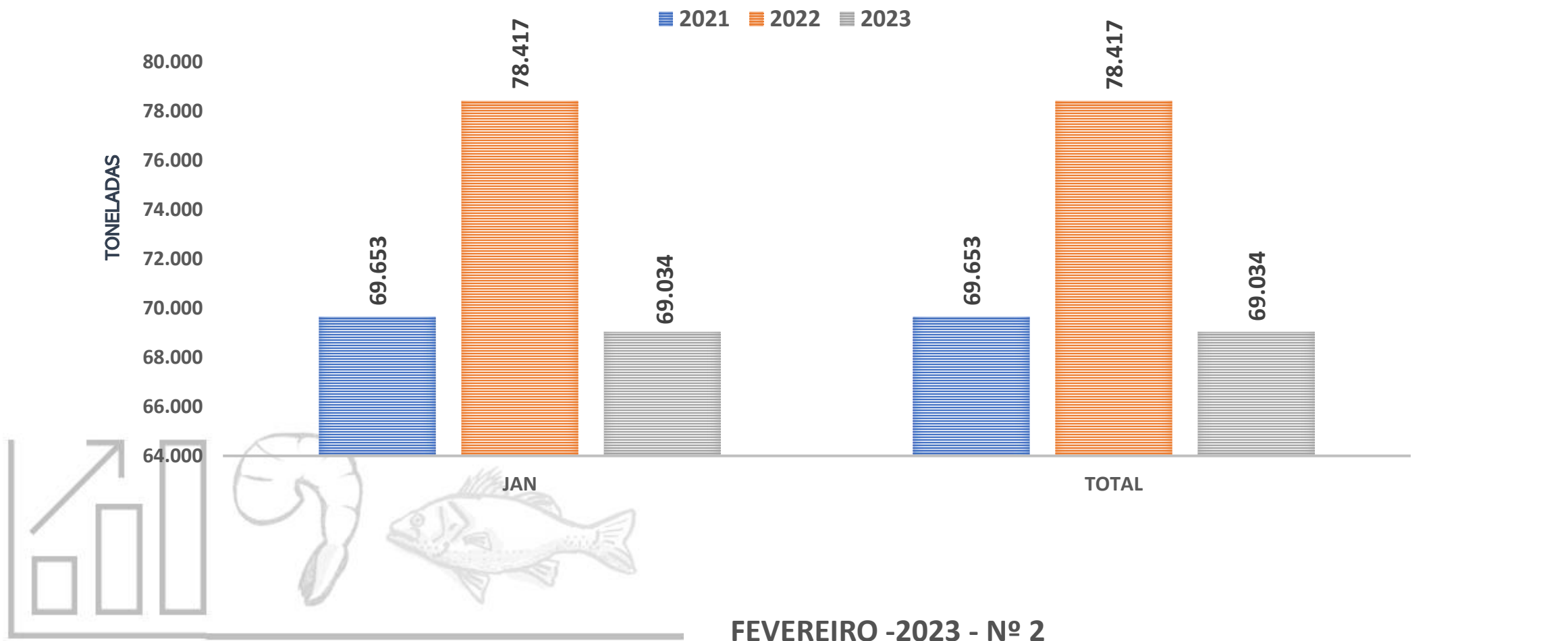
FEVEREIRO -2023 - Nº 2

FONTE: ALICEWEB, MARÇO, 2023.

Rua Alfredo Pegado Cortez, 1858 – Candelária – Natal (RN), CEP. 59.066-080 – Fone (84) 3231 6291 Cel/Whats 9 9612 7575

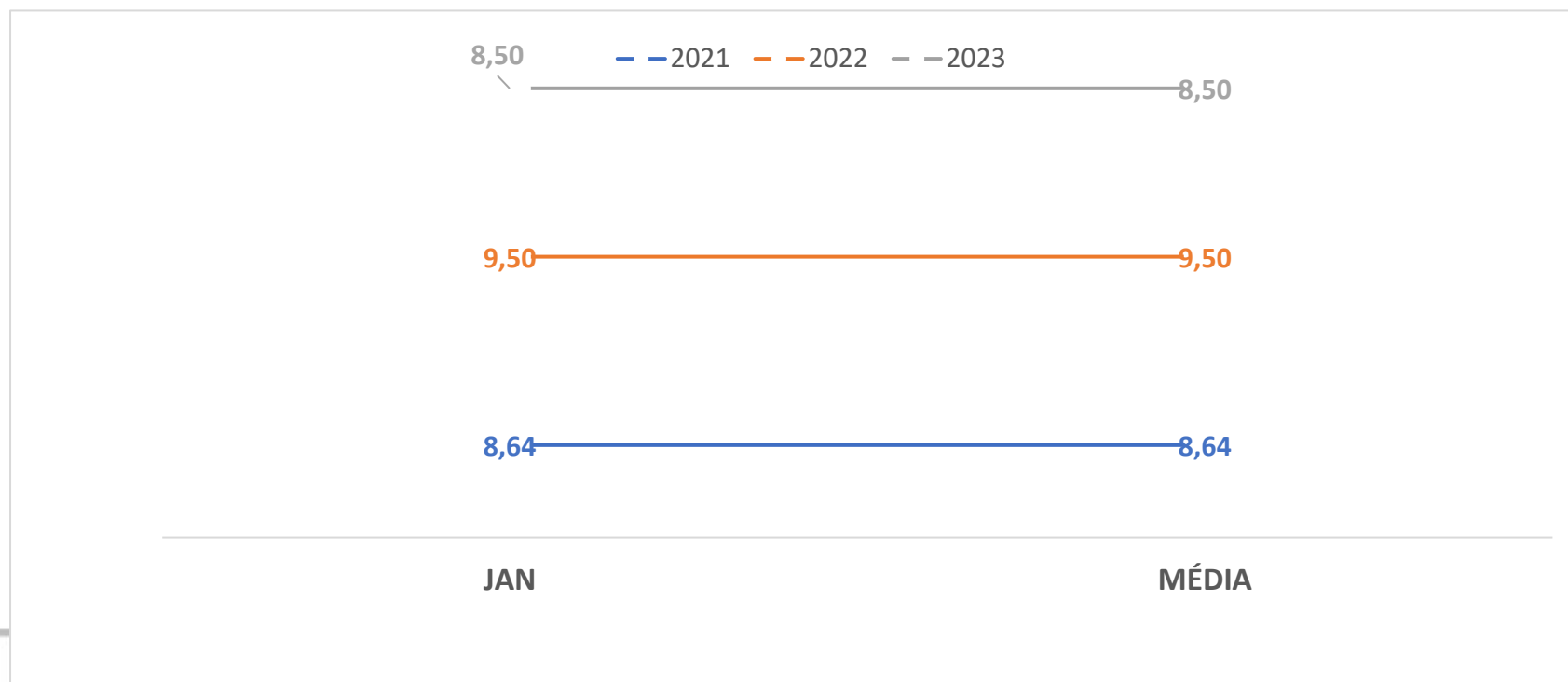
E-mail: abccam@abccam.com.br Site: www.abccam.com.br

EUA – VOLUME DAS IMPORTAÇÕES DE CAMARÃO 2021-2023(JANEIRO)



FONTE:NOAA, MARÇO, 2023.

EUA – PREÇO MÉDIO DAS IMPORTAÇÕES DE CAMARÃO 2021-2023 (JANEIRO)

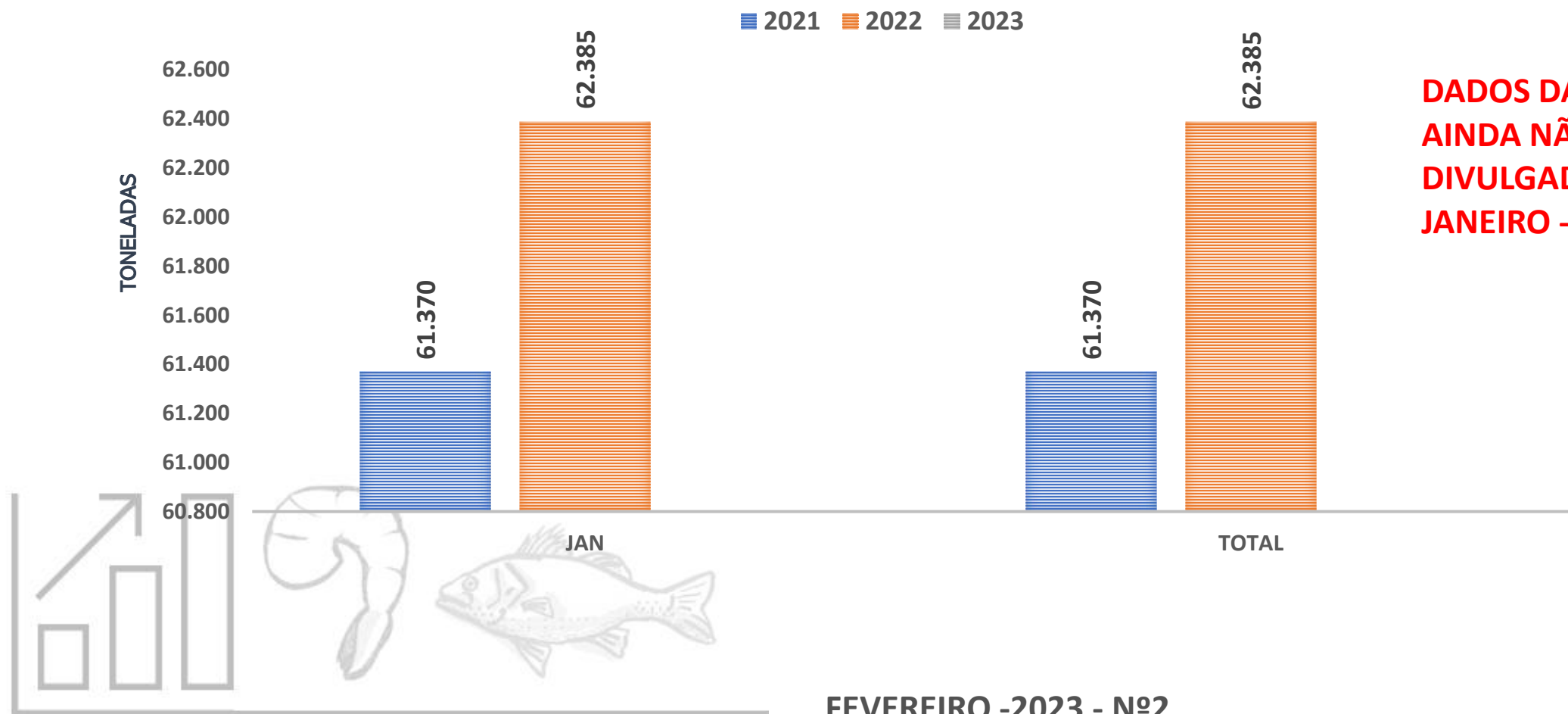


FEVEREIRO -2023 - Nº 2

FONTE:NOAA, MARÇO, 2023.

Rua Alfredo Pegado Cortez, 1858 – Candelária – Natal (RN), CEP. 59.066-080 – Fone (84) 3231 6291 Cel/Whats 9 9612 7575
E-mail: abccam@abccam.com.br Site: www.abccam.com.br

CHINA – VOLUME DAS IMPORTAÇÕES DE CAMARÃO 2021-2023(JANEIRO)



**DADOS DA CHINA,
AINDA NÃO
DIVULGADOS EM
JANEIRO - 2023**

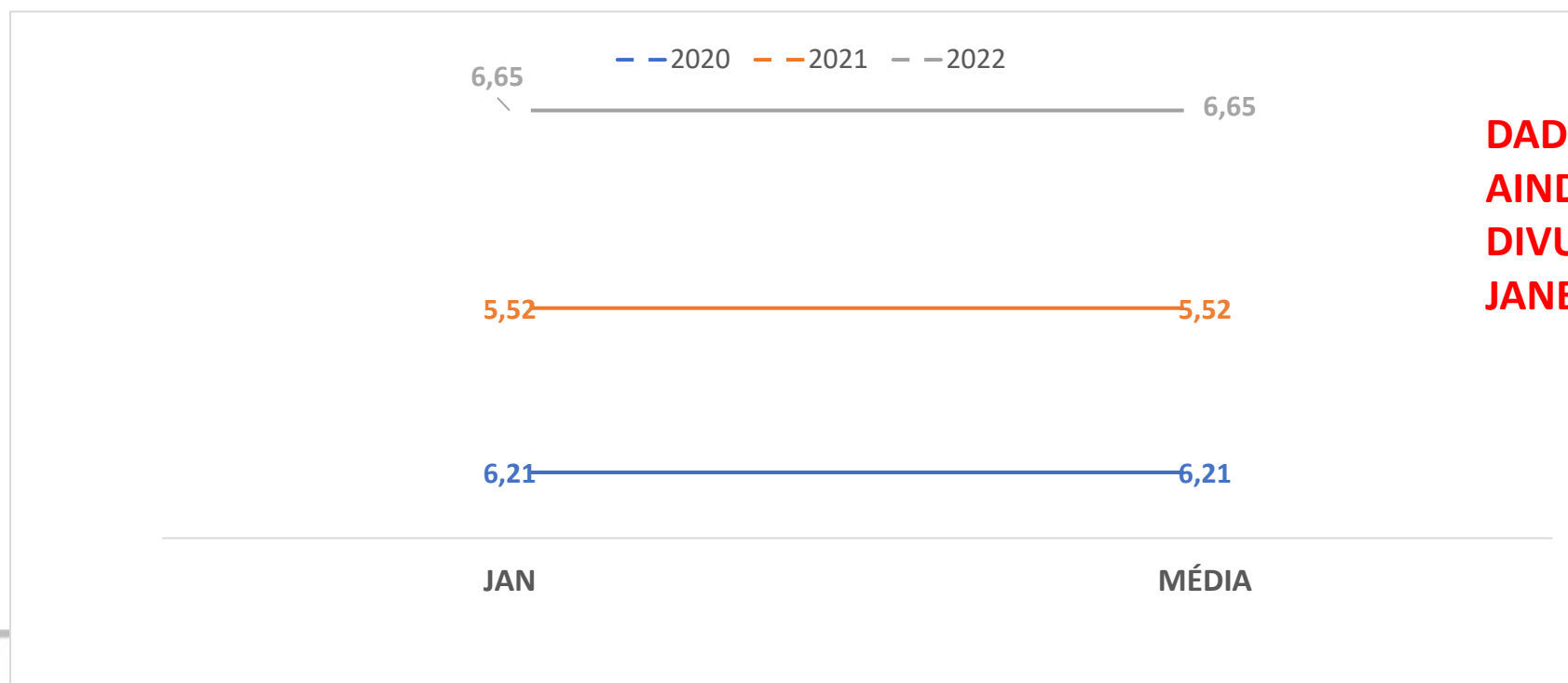
FEVEREIRO -2023 - Nº2

FONTE: UNDERCURRENTNEWS, MARÇO, 2023

Rua Alfredo Pegado Cortez, 1858 – Candelária – Natal (RN), CEP. 59.066-080 – Fone (84) 3231 6291 Cel/Whats 9 9612 7575

E-mail: abccam@abccam.Ocom.br Site: www.abccam.com.br

CHINA – PREÇO MÉDIO DAS IMPORTAÇÕES DE CAMARÃO 2021-2023(JANEIRO)



**DADOS DA CHINA,
AINDA NÃO
DIVULGADOS EM
JANEIRO - 2023**



FEVEREIRO -2023 - Nº 2

FONTE:UNDECURRENT NEWS, MARÇO, 2023.

UE – PREÇOS UNIÃO EUROPEIA EM FEVEREIRO 2023



Fish Species Trade Name		Product Form	Grading	Price per kg		Reference & Area	Origin	
				As stated	EUR	USD		
CRUSTACEANS								
February 2023								
Whiteleg shrimp/ Crevette pattes blanches/Camarón patiblanco <i>Penaeus vannamei</i>	PD, chemical treatment	31-40 pc/lb		8.79	9.40	Europe CFR	Indonesia	
	100% net weight	41-50		7.76	8.30			
	treated with non-phosphate	51-60		7.48	8.00			
		61-70		6.92	7.40			
		71-90		6.82	7.30			
		91-120		6.78	7.25			
	tails		21-25 pc/kg		8.44	8.98 -	Italy CPT	Ecuador
			26-30		8.20	8.72 -		
			31-40		7.97	8.48 -		
			41-50		7.44	7.91 -		
			51-60		7.12	7.57 -		
		cooked and peeled	21-25 pc/kg		10.50	11.17		
			26-30		10.12	10.77 -		
			31-35		9.84	10.47 +		
			36-40		9.94	10.57 -		
41-50				9.30	9.89 -			
Frozen		30-40 pc/kg		6.85	7.29 +	Spain wholesale FOB		
		40-50		6.50	7.07 =			
		50-60		5.65	6.01 =			
frozen, headless		30-40 pc/kg		5.00	5.35	United States of America CIF		
		40-50		4.58	4.90			
		50-60		3.93	4.20 ^			
		26-30 pc/lb		7.83	8.38 ^			
Cooked and peeled		51-60 pc/lb		13.73	14.69		India	
							Viet Nam	
Argentine red shrimp/ Salicoque rouge d'Argentine/ Camarón langostín argentino <i>Pleoticus muelleri</i>	Head-on, shell-on	10-20 pc/kg		7.10	7.55 -	Spain EXW	Argentina	
		20-30		7.00	7.45 -			
		30-40		7.00	7.45 -			
		40-60		7.00	7.45 =			
	frozen on board	10-20 pc/kg		7.35	7.82	FOB		
		20-30		6.99	7.44			
	IQF, Tails, Peeled	20-30 pc/kg		16.50	17.55 +	Italy CPT		
		Whole	L1		7.34			7.81 +
	Whole	L2		7.31	7.78 -			
			10-20 pc/lb		11.60	12.41	United States of America CIF	
26-30				10.10	10.80			
31-41			9.48	10.14				

FEVEREIRO -2023 - Nº 2

FONTE: GLOBFISH, MARÇO, 2023.

Rua Alfredo Pegado Cortez, 1858 – Candelária – Natal (RN), CEP. 59.066-080 – Fone (84) 3231 6291 Cel/Whats 9 9612 7575

E-mail: abccam@abccam.com.br Site: www.abccam.com.br

DIRETORIA BIÊNIO DE 2022-2024



CARGOS	DIRETORIA
Presidente:	Itamar Rocha
Vice Presidente:	Newton Bacurau
Diretor Secretário:	Silvana Pereira
Diretor Financeiro:	José Bonifácio
Diretor Técnico:	Enox Maia
Diretor Comercial:	Marcelo Carvalho
Diretor de Laboratório:	Cristiano Santana
Diretor de Insumos:	Diego Maia Rocha
Conselho Fiscal (3 Titulares e 2 Suplente)	
Titular I:	André Jansen de Oliveira
Titular II:	Luiz Paulo Henriques
Titular III:	Hudson Makson Lucena
Suplente I:	Adriano Ferreira
Suplente II:	Tennyson Bacurau

FEVEREIRO - 2023 - Nº 2

Rua Alfredo Pegado Cortez, 1858 – Candelária– Natal (RN), CEP. 59.066-080 – Fone (84) 3231 6291 Cel/Whats9 9612 7575

E-mail: abccam@abccam.com.br Site: www.abccam.com.br



Fenacam'23

XIX FEIRA NACIONAL DO CAMARÃO

14 A 17 DE NOVEMBRO DE 2023

CENTRO DE CONVENÇÕES - NATAL/RN

**REALIZE NEGÓCIOS E PROMOVA SEUS PRODUTOS E SERVIÇOS
COM A CADEIA PRODUTIVA DA CARCINICULTURA E DA AQUICULTURA BRASILEIRA**

XIX FEIRA INTERNACIONAL DE EQUIPAMENTOS, PRODUTOS E SERVIÇOS PARA AQUICULTURA

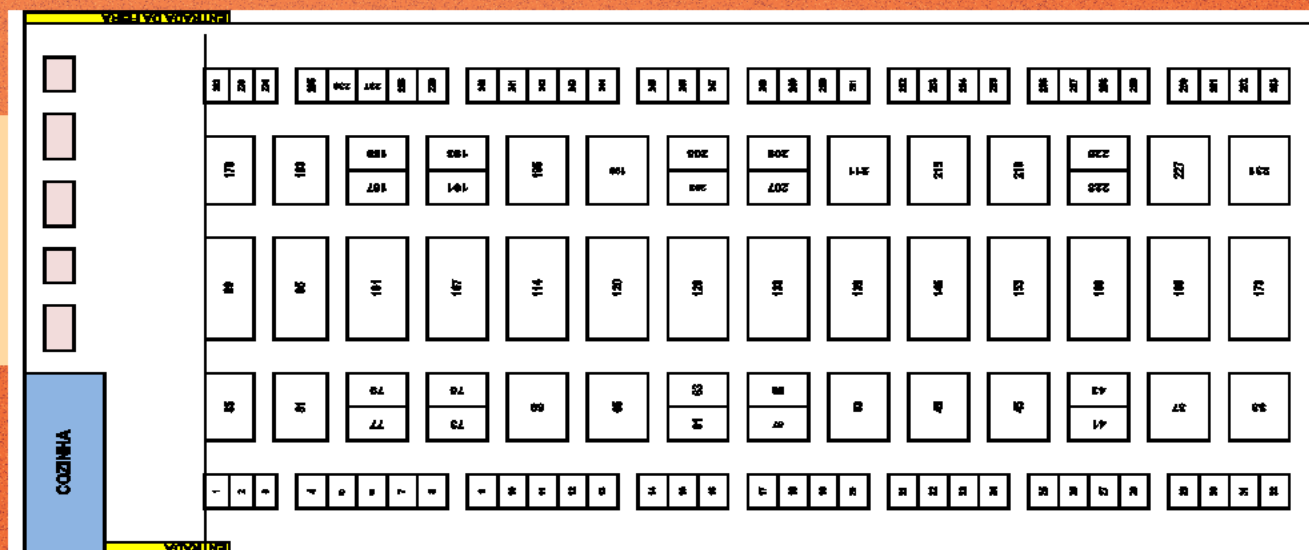
RESERVE O SEU ESTANDE!

TIPOS DE ESTANDE	VALOR SÓCIO ABCC	VALOR NÃO SÓCIO ABCC
9 m ²	R\$ 6.000,00	R\$ 7.000,00
18 m ²	R\$ 12.000,00	R\$ 14.000,00
36 m ²	R\$ 22.000,00	R\$ 25.000,00
54 m ²	R\$ 32.000,00	R\$ 35.000,00

SEJA UM SÓCIO DA ABCC E GARANTA O SEU ESTANDE COM DESCONTO!

MAIS INFORMAÇÕES:

+55 84 3231-6291 / +55 84 99612-7575 / FENACAM@FENACAM.COM.BR




ACESSE: WWW.FENACAM.COM.BR



Siga-nos em nossas redes sociais!



ABCC
Associação Brasileira
de Criadores de Camarão



FEVEREIRO -2023 - Nº 2

Rua Alfredo Pegado Cortez, 1858 – Candelária – Natal (RN), CEP. 59.066-080 – Fone (84) 3231 6291 Cel/Whats 9 9612 7575

E-mail: abccam@abccam.com.br Site: www.abccam.com.br



ABCC
Associação Brasileira
de Criadores de Camarão

FEVEREIRO -2023 - Nº 2

Rua Alfredo Pegado Cortez, 1858 – Candelária – Natal (RN), CEP. 59.066-080 – Fone (84) 3231 6291 Cel/Whats 9 9612 7575

E-mail: abccam@abccam.com.br Site: www.abccam.com.br