

BALANÇA COMERCIAL DE PESCADO

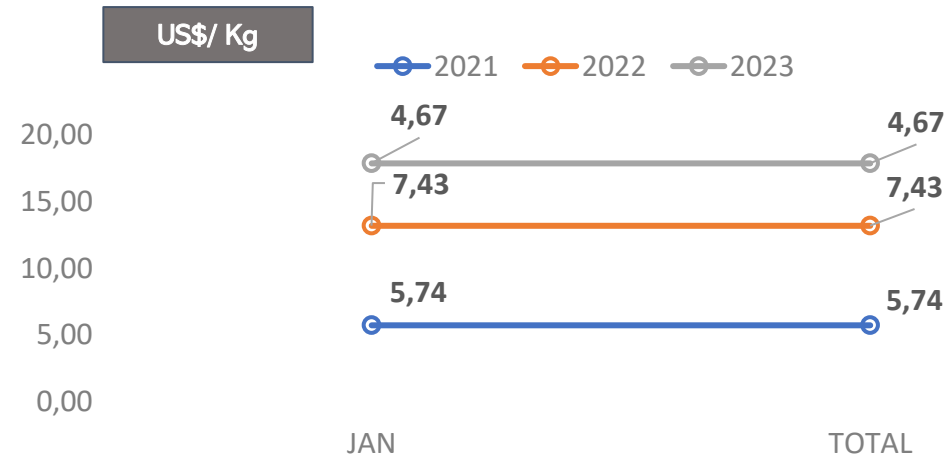
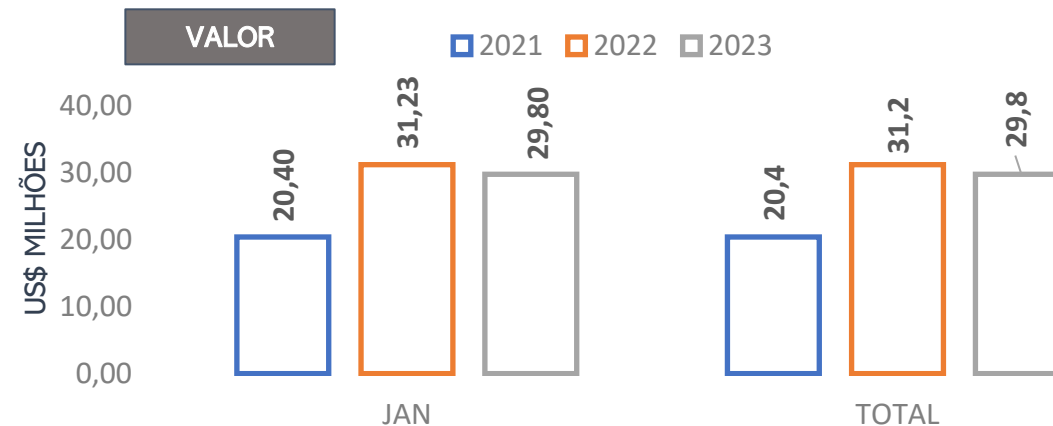
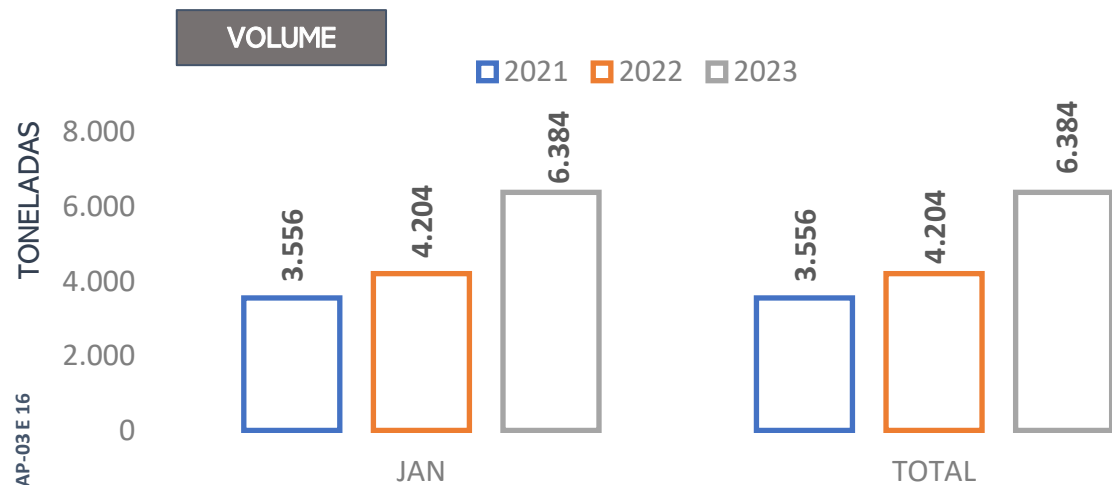


ABCC
Associação Brasileira
de Criadores de Camarão



JANEIRO -2023 - Nº 1

BRASIL – VOLUME E VALOR E PREÇO MÉDIO DAS EXPORTAÇÕES DE PESCADO 2021-2023 (JANEIRO)



JANEIRO -2023 - Nº 1

FONTE: ALICEWEB, FEVEREIRO, 2023.

Rua Alfredo Pegado Cortez, 1858 – Candelária – Natal (RN), CEP. 59.066-080 – Fone (84) 3231 6291 Cel/Whats 9 9612 7575

E-mail: abccam@abccam.com.br Site: www.abccam.com.br



ABCC
Associação Brasileira
de Criadores de Camarão

BRASIL – VOLUME E VALOR DAS EXPORTAÇÕES DE PESCADO POR ESTADO 2022-2023 (JANEIRO)

ANO		2022			2023			%		
RANKING	UF	VOLUME (TON)	US\$ MILHÕES	US\$/Kg	VOLUME (TON)	US\$ MILHÕES	US\$/Kg	% VOLUME	% VALOR	% US\$/Kg
1º	PA	887	7,63	8,61	1.258	8,41	6,69	42%	10%	-22%
2º	CE	907	8,57	9,46	971	5,59	5,75	7%	-35%	-39%
3º	SC	699	2,15	3,08	1.644	4,41	2,68	135%	105%	-13%
4º	RN	318	3,86	12,15	351	3,44	9,80	11%	-11%	-19%
5º	SP	241	0,95	3,95	324	2,33	7,19	34%	144%	82%
6º	RS	144	1,17	8,15	990	1,45	1,47	587%	24%	-82%
7º	PR	305	0,93	3,06	483	1,19	2,47	58%	28%	-19%
8º	BA	231	1,83	7,93	103	0,95	9,27	-56%	-48%	17%
9º	ES	87	1,03	11,74	70	0,59	8,50	-20%	-42%	-28%
10º	RJ	17	0,17	10,42	40	0,51	12,55	143%	192%	20%
SUB-TOTAL		3.835	28,30	7,38	6.234	28,87	4,63	63%	2%	-37%
OUTROS		369	2,93	7,92	150	0,92	6,14	-59%	-68%	-22%
TOTAL		4.204	31,2	7,43	6.384	29,80	4,67	52%	-5%	-37%

*INCL CAP-03 E 16



JANEIRO -2023 - Nº 1

FONTE: ALICEWEB, FEVEREIRO, 2023.

Rua Alfredo Pegado Cortez, 1858 – Candelária – Natal (RN), CEP. 59.066-080 – Fone (84) 3231 6291 Cel/Whats 9 9612 7575

E-mail: abccam@abccam.com.br Site: www.abccam.com.br

BRASIL – VOLUME E VALOR DAS EXPORTAÇÕES DE PESCADO POR PRODUTO 2022-2023 (JANEIRO)



RANKING	ANO	DESCRIÇÃO NCM	2022			2023			%		
			VOLUME (TON)	US\$ MILHÕES	US\$/Kg	VOLUME (TON)	US\$ MILHÕES	US\$/Kg	% VOLUME	% VALOR	% US\$/Kg
1º		Outros peixes, exceto fígados, ovas e sêmen	2.238	14,41	6,44	3.474	13,73	3,95	55%	-5%	-39%
2º		Preparações e conservas de atuns, bonitos-listrados e bonitos-cachorros, inteiros ou em pedaços, exceto peixes picados	422	1,66	3,93	734	3,21	4,38	74%	93%	11%
3º		Albacoras-bandolim (patudos), frescos ou refrigerados, exceto fígado, ovas, sêmen, ou filés e outras carnes da posição 0304	77	0,84	10,99	170	1,73	10,17	121%	105%	-7%
4º		Lagostas congeladas	160	5,47	34,14	43	1,63	38,13	-73%	-70%	12%
5º		Cabeças, caudas e bexigas natatórias, de peixes	52	1,82	34,71	41	1,14	28,23	-23%	-37%	-19%
6º		Albacoras ou atuns-de-barbatanas-amarelas, frescos ou refrigerados, exceto fígado, ovas, sêmen, ou filés e outras carnes da posição	31	0,31	9,80	94	0,92	9,87	198%	200%	1%
7º		Outras preparações e conservas de peixes	80	0,31	3,95	203	0,89	4,39	154%	182%	11%
8º		Espadarte (Xiphias gladius), frescos ou refrigerados	86	0,61	7,10	111	0,74	6,65	29%	21%	-6%
9º		Filés de tilápias (frescos, refrigerados ou congelados)	103	0,53	5,12	113	0,71	6,26	10%	35%	22%
10º		Tilápias (oreochromis spp.), congeladas	461	1,24	2,70	345	0,67	1,94	-25%	-46%	-28%
11º		Albacoras e atuns-de-barbatana-amarela, congelados, exceto fígado, ovas, sêmen, ou filés e outras carnes da posição 0304	0,010	0,0002	16,90	216	0,52	2,41	-	-	-
12º		Filés de tilápias (Oreochromis spp.), congelados	67	0,40	5,89	78	0,47	6,05	17%	20%	3%
13º		Outros peixes chatos, congelados, exceto fígado, ovas, sêmen, ou filés e outras carnes da posição 0304	1	0,00	2,58	162	0,42	2,61	11020%	11158%	1%
14º		Filés de outros peixes, congelados	38	0,28	7,42	41	0,42	10,31	8%	50%	39%
15º		Peixes ornamentais de água doce	7	0,60	85,87	3	0,40	141,55	-60%	-34%	65%
SUB-TOTAL			3.824	28	7,45	5.826	28	4,74	52%	-3%	-36%
OUTROS			380	3	7,21	558	2	3,93	47%	-20%	-46%
TOTAL			4.204	31,2	5,74	6.384	29,80	7,42	52%	-5%	29%

*INCL. CAP-03 E 16



JANEIRO -2023 - Nº 1

FONTE: ALICEWEB, FEVEREIRO, 2023.

Rua Alfredo Pegado Cortez, 1858 – Candelária – Natal (RN), CEP. 59.066-080 – Fone (84) 3231 6291 Cel/Whats 9 9612 7575

E-mail: abccam@abccam.com.br Site: www.abccam.com.br

BRASIL – VOLUME E VALOR DAS EXPORTAÇÕES DE PESCADO POR DESTINO 2022-2023 (JANEIRO)



ANO		2022			2023			%		
RANKING	PAÍS	VOLUME (TON)	US\$ MILHÕES	US\$/Kg	VOLUME (TON)	US\$ MILHÕES	US\$/Kg	% VOLUME	% VALOR	% US\$/Kg
1º	Estados Unidos	2.359	18,81	7,97	2.557	16,51	6,46	8%	-12%	-19%
2º	Argentina	304	1,06	3,50	525	2,45	4,66	73%	130%	33%
3º	China	373	2,72	7,30	508	1,69	3,33	36%	-38%	-54%
4º	Hong Kong	58	2,02	35,02	39	1,11	28,20	-32%	-45%	-19%
5º	Camarões	0	0,00	-	653	0,93	1,43	-	-	-
6º	Austrália	20	0,84	42,31	20	0,82	41,45	-0,3%	-2%	-2%
7º	México	47	0,19	4,11	138	0,66	4,77	193%	241%	16%
8º	República Dominicana	0	0,00	-7,00	122	0,58	4,73	-	-	-
9º	Chile	134	0,47	3,54	119	0,53	4,49	-11%	13%	27%
10º	Uruguai	63	0,30	4,87	396	0,49	1,23	533%	60%	-75%
SUB-TOTAL		3.357	26,42	7,87	5.078	25,77	5,07	51%	-2%	-36%
OUTROS		847	4,81	5,68	1.306	4,03	3,09	54%	-16%	-46%
TOTAL		4.204	31,2	5,74	6.384	29,80	7,42	52%	-5%	29%

*INCL CAP-03 E 16



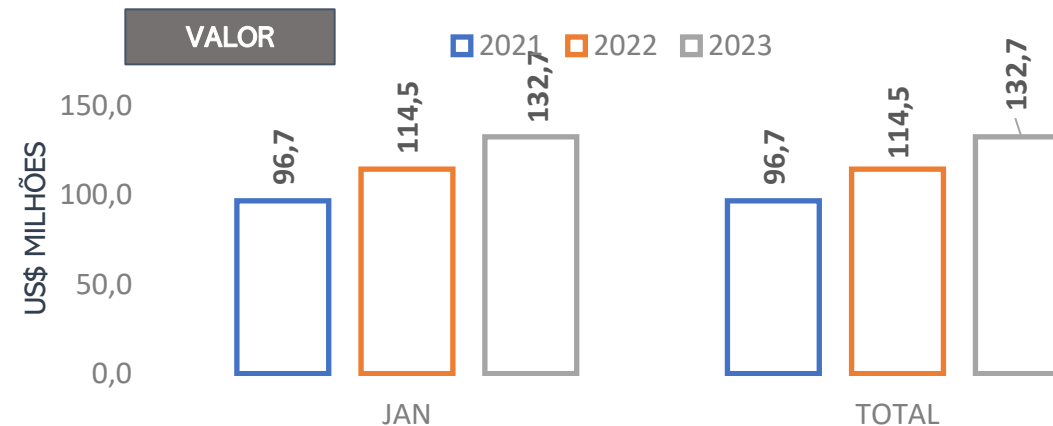
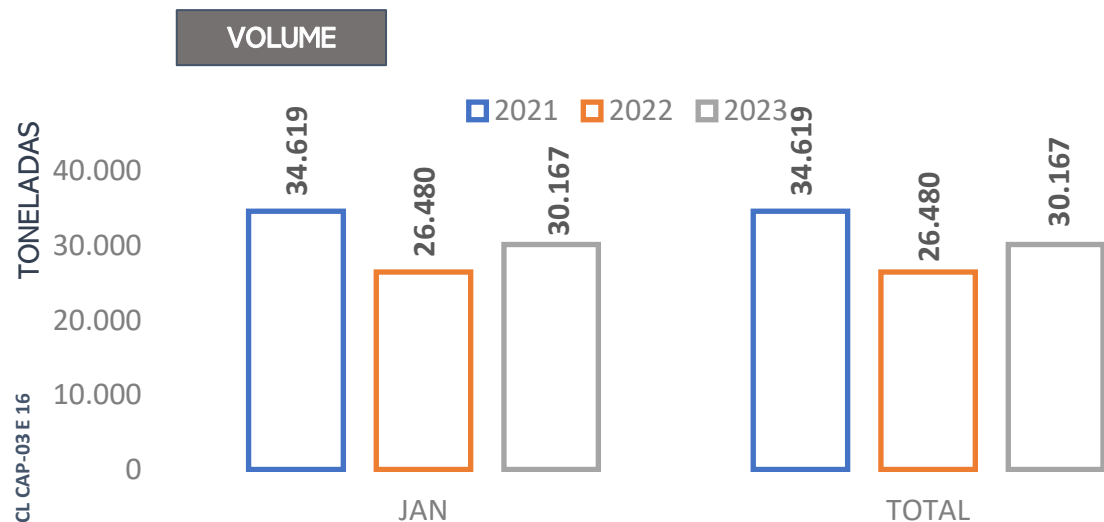
JANEIRO -2023 - Nº 1

FONTES: ALICEWEB, FEVEREIRO, 2023.

Rua Alfredo Pegado Cortez, 1858 – Candelária – Natal (RN), CEP. 59.066-080 – Fone (84) 3231 6291 Cel/Whats 9 9612 7575

E-mail: abccam@abccam.com.br Site: www.abccam.com.br

BRASIL – VOLUME E VALOR E PREÇO MÉDIO DAS IMPORTAÇÕES DE PESCADO 2021-2023 (JANEIRO)



JANEIRO -2023 - Nº 1

FONTE: ALICEWEB, FEVEREIRO, 2023.

Rua Alfredo Pegado Cortez, 1858 – Candelária – Natal (RN), CEP. 59.066-080 – Fone (84) 3231 6291 Cel/Whats 9 9612 7575

E-mail: abccam@abccam.com.br Site: www.abccam.com.br

BRASIL – VOLUME E VALOR DAS IMPORTAÇÕES DE PESCADO POR ESTADO 2022-2023 (JANEIRO)



ABCC
Associação Brasileira
de Criadores de Camarão

ANO		2022			2023			%		
RANKING	UF	VOLUME (TON)	US\$ MILHÕES	US\$/Kg	VOLUME (TON)	US\$ MILHÕES	US\$/Kg	% VOLUME	% VALOR	% US\$/Kg
1º	SP	9.823	54,97	5,60	9.738	60,26	6,19	-1%	10%	11%
2º	SC	10.457	36,58	3,50	14.114	40,91	2,90	35%	12%	-17%
3º	RJ	2.112	9,22	4,37	2.368	10,92	4,61	12%	18%	6%
4º	MG	793	4,01	5,06	886	5,35	6,03	12%	33%	19%
5º	PE	933	3,25	3,49	982	4,87	4,96	5%	50%	42%
6º	AL	234	1,24	5,31	466	3,39	7,27	99%	173%	37%
7º	RN	254	1,25	4,94	350	2,33	6,67	38%	86%	35%
8º	RO	472	1,30	2,74	496	1,94	3,92	5%	50%	43%
9º	MS	0	0,00	-	186	1,08	5,81	-	-	-
10º	CE	860	0,98	1,14	324	0,60	1,86	-62%	-38%	64%
SUB-TOTAL		25.938	112,81	4,35	29.910	131,66	4,40	15%	17%	1%
OUTROS		542	2	3,07	258	1	4,22	-52%	-35%	37%
TOTAL		26.480	114,5	4,32	30.167	132,7	4,40	14%	16%	2%

*INCL CAP-03 E 16



JANEIRO -2023 - Nº 1

FONTE: ALICEWEB, FEVEREIRO, 2023.

Rua Alfredo Pegado Cortez, 1858 – Candelária – Natal (RN), CEP. 59.066-080 – Fone (84) 3231 6291 Cel/Whats 9 9612 7575

E-mail: abccam@abccam.com.br Site: www.abccam.com.br

BRASIL – VOLUME E VALOR DAS IMPORTAÇÕES DE PESCADO POR PRODUTO 2022-2023(JANEIRO)



RANKING	ANO PRODUTOS	2022			2023			%		
		VOLUME (TON)	US\$ MILHÕES	US\$/Kg	VOLUME (TON)	US\$ MILHÕES	US\$/Kg	% VOLUME	% VALOR	% US\$/Kg
1º	Salmão-do-atlântico e salmão-do-danúbio, fresco ou refrigerado	7.988	60,76	7,61	8.594	68,63	7,99	8%	13%	5%
2º	Filés de bagres (Pangasius spp., Silurus spp., Clarias spp., Ictalurus spp.), congelado	6.142	5,66	0,92	9.827	9,98	1,02	60%	76%	10%
3º	Sardinhas, congeladas	3.189	8,80	2,76	2.475	7,98	3,23	-22%	-9%	17%
4º	Filés de merluzas e abroteas, congelados	1.499	5,04	3,37	1.891	7,24	3,83	26%	44%	14%
5º	Peixes das famílias Bregmacerotidae, Euclichthyidae, Gadidae, Macrouridae, Melanonidae, Merlucciidae, Mor	633	3,18	5,02	1.015	6,23	6,14	60%	96%	22%
6º	Filés de peixes de famílias específicas, não defumado	914	4,47	4,89	844	4,54	5,38	-8%	2%	10%
7º	Caçã e outros tubarões	362	2,27	6,28	675	4,50	6,66	87%	98%	6%
8º	Salmões-do-pacífico (Oncorhynchus nerka, etc), fresco ou refrigerado	309	1,70	5,49	482	3,21	6,65	56%	89%	21%
9º	Bacalhau-do-atlântico e bacalhau-do-pacífico, congelado	219	2,24	10,25	185	2,31	12,53	-16%	3%	22%
10º	Filé de salmão-do-pacífico, do-danúbio, do-atlântico, congelados	1.434	2,63	1,84	1.010	2,12	2,10	-30%	-19%	14%
SUB-TOTAL		22.690	96,77	4,26	26.997	116,75	4,32	19%	21%	1%
OUTROS		3.790	18	4,67	3.170	16	5,05	-16%	-10%	8%
TOTAL		26.480	114,48	4,32	30.167	132,74	4,40	14%	16%	2%

*INCL CAP-03 E 16



JANEIRO -2023 - Nº 1

FONTE: ALICEWEB, FEVEREIRO, 2023.

Rua Alfredo Pegado Cortez, 1858 – Candelária – Natal (RN), CEP. 59.066-080 – Fone (84) 3231 6291 Cel/Whats 9 9612 7575

E-mail: abccam@abccam.com.br Site: www.abccam.com.br

BRASIL – VOLUME E VALOR DAS IMPORTAÇÕES DE PESCADO POR ORIGEM 2021-2023 (JANEIRO)



ABCC
Associação Brasileira
de Criadores de Camarão

ANO		2022			2023			%		
RANKING	PAÍS	VOLUME (TON)	US\$ MILHÕES	US\$/Kg	VOLUME (TON)	US\$ MILHÕES	US\$/Kg	% VOLUME	% VALOR	% US\$/Kg
1º	Chile	9.013	68,91	7,65	10.036	78,83	7,85	11%	14%	3%
2º	China	1.855	6,46	3,48	1.732	8,84	5,10	-7%	37%	47%
3º	Vietnã	3.194	8,83	2,76	2.475	7,99	3,23	-23%	-10%	17%
4º	Marrocos	3.571	3,82	1,07	6.965	7,81	1,12	95%	104%	5%
5º	Noruega	1.383	8,37	6,06	1.108	7,22	6,51	-20%	-14%	8%
6º	Argentina	1.531	4,85	3,17	1.747	6,49	3,72	14%	34%	17%
7º	Portugal	712	3,76	5,29	680	4,25	6,26	-5%	13%	18%
8º	Omã	2.565	1,82	0,71	2.808	2,13	0,76	9%	17%	7%
9º	Equador	576	1,23	2,13	501	1,95	3,89	-13%	59%	83%
10º	Peru	208	0,96	4,64	438	1,55	3,55	111%	61%	-24%
SUB-TOTAL		24.610	109,03	4,43	28.489	127,06	4,46	16%	17%	1%
OUTROS		1.871	5	2,91	1.678	6	3,39	-10%	4%	16%
TOTAL		26.480	114,48	4,32	30.167	132,74	4,40	14%	16%	2%

*INCL CAP-03 E 16



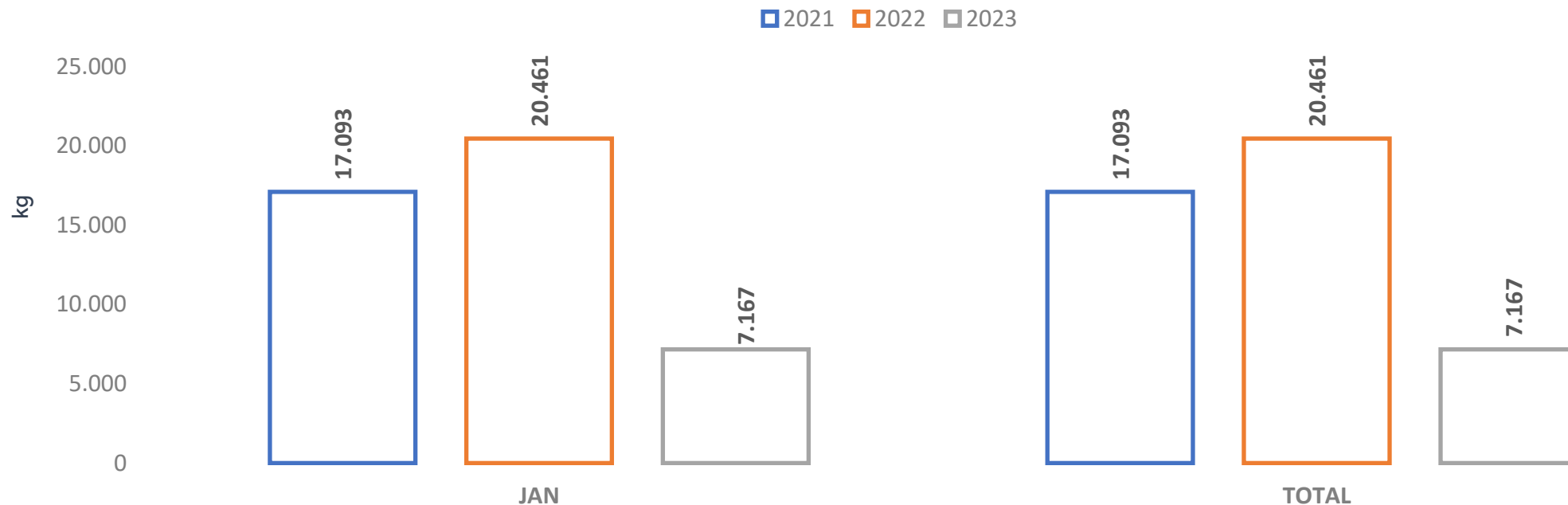
JANEIRO -2023 - Nº 1

FONTE: ALICEWEB, FEVEREIRO, 2023.

Rua Alfredo Pegado Cortez, 1858 – Candelária – Natal (RN), CEP. 59.066-080 – Fone (84) 3231 6291 Cel/Whats 9 9612 7575

E-mail: abccam@abccam.com.br Site: www.abccam.com.br

BRASIL – VOLUME DAS EXPORTAÇÕES DE CAMARÃO 2021-2023 (JANEIRO)



***INCL CAMARÃO DE CAPTURA**

JANEIRO - 2023 - Nº 1

FONTE: ALICEWEB, FEVEREIRO, 2023.

Rua Alfredo Pegado Cortez, 1858 – Candelária – Natal (RN), CEP. 59.066-080 – Fone (84) 3231 6291 Cel/Whats 9 9612 7575

E-mail: abccam@abccam.com.br Site: www.abccam.com.br

BRASIL – VOLUME E VALOR E PREÇO MÉDIO DAS EXPORTAÇÕES DE CAMARÃO POR ESTADO 2022-2023 (JANEIRO)



PAÍS	2022			2023			%		
	Kg	US\$	US\$/Kg	Kg	US\$	US\$/Kg	Kg	US\$	US\$/Kg
Rio de Janeiro	511	6.331	12,39	3.153	68.456	21,71	517%	981%	75,24%
São Paulo	2.115	23.884	11,29	1.769	30.914	17,48	-16%	29%	54,75%
Espírito Santo	443	5.045	11,39	491	7.091	14,44	11%	41%	26,81%
Pernambuco	12	249	20,75	364	5.548	15,24	2933%	2128%	-26,55%
Santa Catarina	266	2.925	11,00	387	4.787	12,37	45%	64%	12,49%
Maranhão	446	5.233	11,73	380	3.922	10,32	-15%	-25%	-12%
Rio Grande do Sul	275	3.599	13,09	158	2.431	15,39	-43%	-32%	18%
Paraná	356	2.154	6,05	194	1.858	9,58	-46%	-14%	58%
Alagoas	127	1.732	13,64	150	1.747	11,65	18%	1%	-15%
Bahia	134	1.488	11,10	60	501	8,35	-55%	-66%	-25%
Ceará	141	1.564	11,09	46	473	10,28	-67%	-70%	-7%
Pará	15.635	237.314	15,18	15	266	17,73	-100%	-100%	17%
TOTAL	20.461	291.518	14,25	7.167	127.994	17,86	-65%	-56%	25%

***EXPORTAÇÕES TOTAIS DE CAMARÃO INCL PESCA E CULTIVO**

JANEIRO - 2023 - Nº 1

FONTE: ALICEWEB, FEVEREIRO, 2023.

Rua Alfredo Pegado Cortez, 1858 – Candelária – Natal (RN), CEP. 59.066-080 – Fone (84) 3231 6291 Cel/Whats 9 9612 7575

E-mail: abccam@abccam.com.br Site: www.abccam.com.br

BRASIL – VOLUME E VALOR DAS EXPORTAÇÕES DE CAMARÃO POR DESTINO 2022-2023 (JANEIRO)



PAÍS	2022			2023			%		
	Kg	US\$	US\$/Kg	Kg	US\$	US\$/Kg	Kg	US\$	US\$/Kg
Argentina	0	0	-	860	28.037	32,60	-	-	-
Noruega	145	2.136	14,73	950	18.896	19,89	555%	785%	35,02%
Marshall, Ilhas	978	10.089	10,32	1.023	13.592	13,29	5%	35%	28,79%
Dinamarca	88	1.914	21,75	483	11.966	24,77	449%	525%	13,90%
Libéria	527	6.375	12,10	842	11.197	13,30	60%	76%	9,93%
Panamá	717	5.663	7,90	614	8.779	14,30	-14%	55%	81,03%
Singapura	390	4.569	11,72	543	8.387	15,45	39%	84%	31,84%
Hong Kong	270	3.476	12,87	385	6.040	15,69	43%	74%	21,86%
Tailândia	283	5.568	19,67	211	4.020	19,05	-25%	-28%	-3,17%
Malta	334	3.856	11,54	202	2.723	13,48	-40%	-29%	16,76%
Bahamas	85	951	11,19	147	2.170	14,76	73%	128%	31,94%
Chipre	71	803	11,31	112	1.603	14,31	58%	100%	26,55%
SUB-TOTAL	3.888	45.400	11,68	6.372	117.410	18,43	64%	159%	57,80%
OUTROS	16.573	246.118	14,85	795	10.584	13,31	-95%	-96%	-10,35%
TOTAL	20.461	291.518	14,25	7.167	127.994	17,86	-65%	-56%	25%

***EXPORTAÇÕES TOTAIS DE CAMARÃO INCL PESCA E CULTIVO**

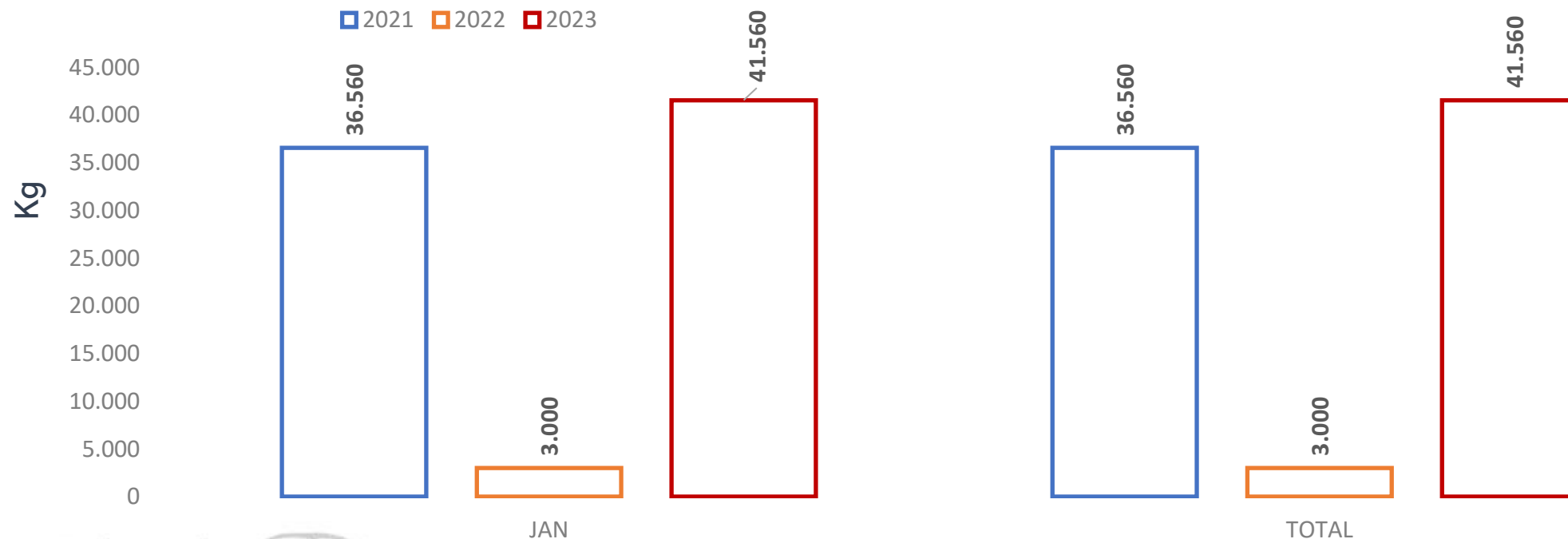
JANEIRO -2023 - Nº 1

FONTE: ALICEWEB, FEVEREIRO, 2023.

Rua Alfredo Pegado Cortez, 1858 – Candelária – Natal (RN), CEP. 59.066-080 – Fone (84) 3231 6291 Cel/Whats 9 9612 7575

E-mail: abccam@abccam.com.br Site: www.abccam.com.br

BRASIL – VOLUME DAS IMPORTAÇÕES DE CAMARÃO 2021-2023 (JANEIRO)



JANEIRO -2023 - Nº 1

FONTE: ALICEWEB, FEVEREIRO, 2023.

Rua Alfredo Pegado Cortez, 1858 – Candelária – Natal (RN), CEP. 59.066-080 – Fone (84) 3231 6291 Cel/Whats 9 9612 7575

E-mail: abccam@abccam.com.br Site: www.abccam.com.br

BRASIL – VOLUME E VALOR DAS IMPORTAÇÕES DE CAMARÃO POR UF 2022-2023 (JANEIRO)

UF	2022			2023			%		
	Kg	US\$	US\$/Kg	Kg	US\$	US\$/Kg	Kg	US\$	US\$/Kg
Santa Catarina	3.000	27.000	9,00	41.560	347.888	8,37	1285,33%	1188,47%	-6,99%
Total	3.000	27.000	9,00	41.560	347.888	8,37	1285%	1188%	-7%



ABCC
Associação Brasileira
de Criadores de Camarão

BRASIL – VOLUME, VALOR E PREÇO MÉDIO DAS IMPORTAÇÕES DE CAMARÃO POR ORIGEM 2022-2023 (JANEIRO)

PAÍS	2022			2023			%		
	Kg	US\$	US\$/Kg	Kg	US\$	US\$/Kg	Kg	US\$	US\$/Kg
Argentina	3.000	27.000	9,00	0	0	-	-	-	-
Equador	0	0	-	41.560	347.888	-	-	-	-
Total Geral	3.000	27.000	9,00	41.560	347.888	8,37	1285%	1188%	-7%



JANEIRO -2023 - Nº 1

FONTE: ALICEWEB, FEVEREIRO, 2023.

Rua Alfredo Pegado Cortez, 1858 – Candelária – Natal (RN), CEP. 59.066-080 – Fone (84) 3231 6291 Cel/Whats 9 9612 7575

E-mail: abccam@abccam.com.br Site: www.abccam.com.br

EUA – VOLUME DAS IMPORTAÇÕES DE CAMARÃO 2020-2022(JAN-DEZ)



ABCC
Associação Brasileira
de Criadores de Camarão

■ 2020 ■ 2021 ■ 2022



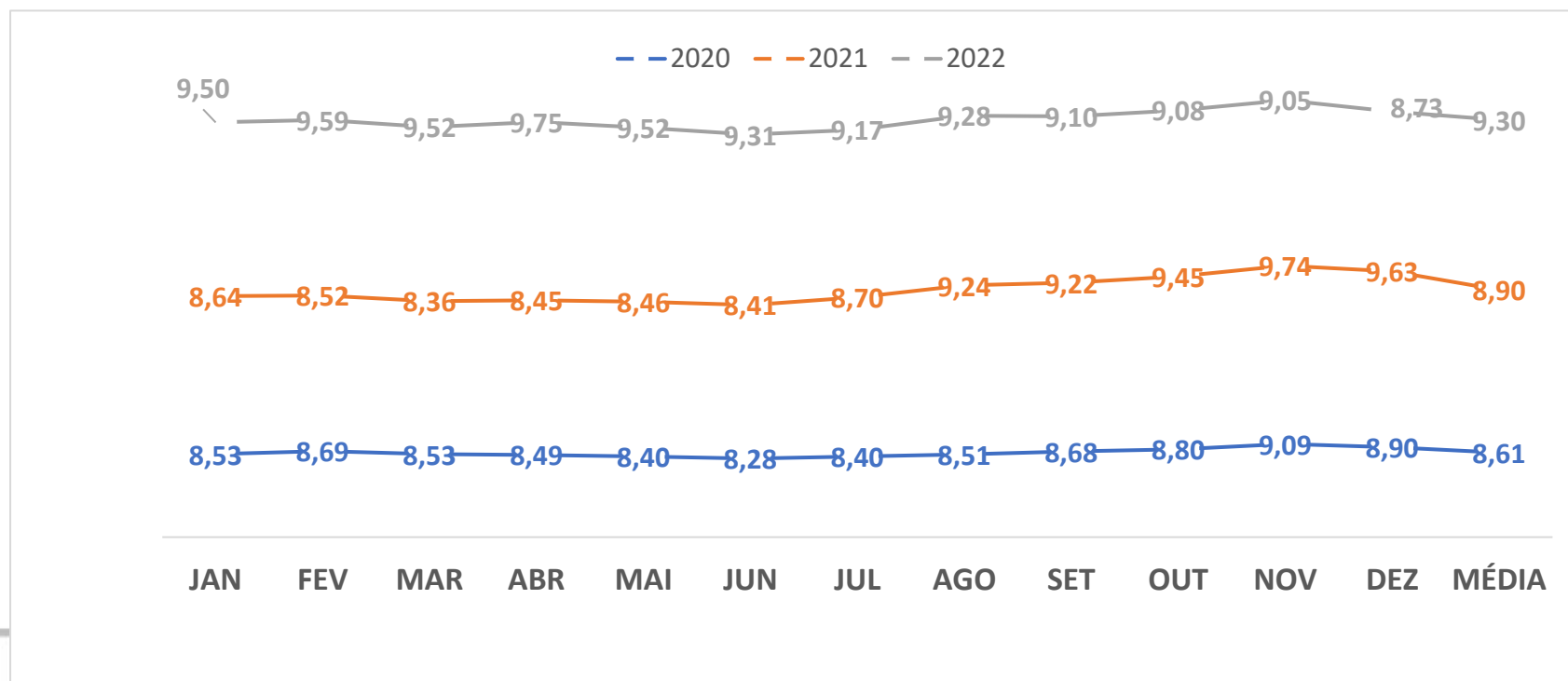
JANEIRO -2023 - Nº 1

FONTE:NOAA, FEVEREIRO, 2023.

Rua Alfredo Pegado Cortez, 1858 – Candelária – Natal (RN), CEP. 59.066-080 – Fone (84) 3231 6291 Cel/Whats 9 9612 7575

E-mail: abccam@abccam.com.br Site: www.abccam.com.br

EUA – PREÇO MÉDIO DAS IMPORTAÇÕES DE CAMARÃO 2020-2022 (JAN-DEZ)



JANEIRO -2023 - Nº 1

FONTE:NOAA, FEVEREIRO, 2023.

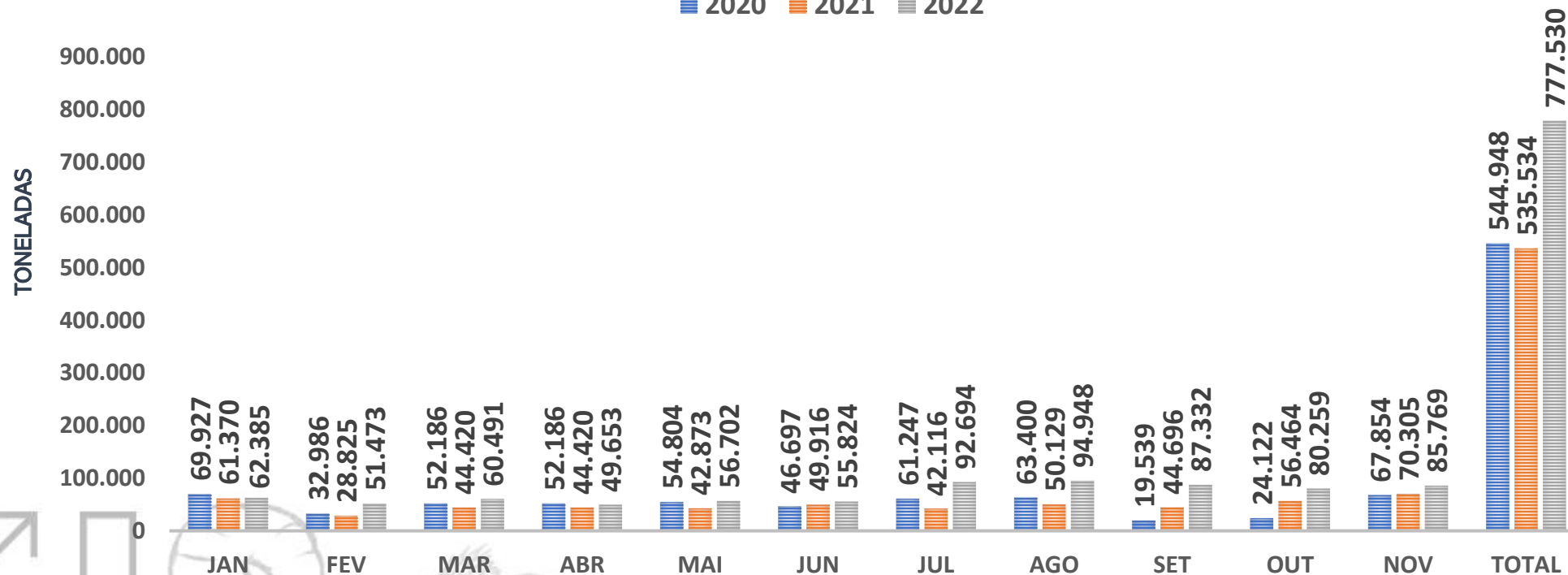
Rua Alfredo Pegado Cortez, 1858 – Candelária – Natal (RN), CEP. 59.066-080 – Fone (84) 3231 6291 Cel/Whats 9 9612 7575
E-mail: abccam@abccam.com.br Site: www.abccam.com.br

CHINA – VOLUME DAS IMPORTAÇÕES DE CAMARÃO 2020-2022(JAN-NOV)



ABCC
Associação Brasileira
de Criadores de Camarão

■ 2020 ■ 2021 ■ 2022



JANEIRO -2023 - Nº 1

FONTE: UNDERCURRENTNEWS, FEVEREIRO, 2023.

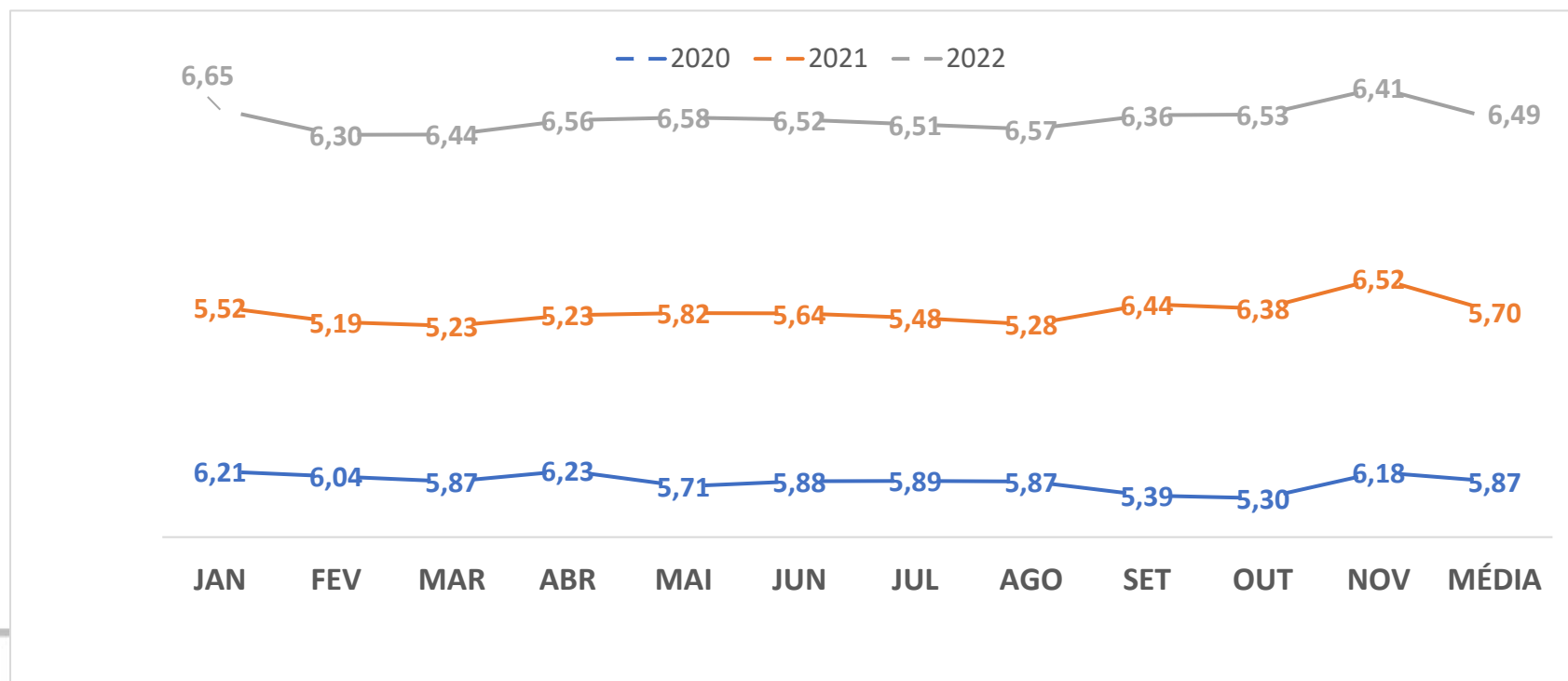
Rua Alfredo Pegado Cortez, 1858 – Candelária – Natal (RN), CEP. 59.066-080 – Fone (84) 3231 6291 Cel/Whats 9 9612 7575

E-mail: abccam@abccam.Ocom.br Site: www.abccam.com.br

CHINA – PREÇO MÉDIO DAS IMPORTAÇÕES DE CAMARÃO 2020-2022 (JAN-NOV)



ABCC
Associação Brasileira
de Criadores de Camarão



JANEIRO -2023 - Nº 1

FONTE: UNDECURRENT NEWS, FEVEREIRO, 2023

Rua Alfredo Pegado Cortez, 1858 – Candelária – Natal (RN), CEP. 59.066-080 – Fone (84) 3231 6291 Cel/Whats 9 9612 7575

E-mail: abccam@abccam.com.br Site: www.abccam.com.br

UE – PREÇOS UNIÃO EUROPEIA EM JANEIRO 2023



ABCC
Associação Brasileira
de Criadores de Camarão

Fish Species Trade Name	Product Form	Grading	Price per kg		Reference & Area	Origin		
			As stated	EUR USD				
CRUSTACEANS								
January 2023								
Whiteleg shrimp/ Crevette pattes blanches/Camarón patiblanco <i>Penaeus vannamei</i>	PD, chemical treatment	31-40 pc/lb	8.70	9.40	Europe CFR	Indonesia		
	100% net weight	41-50	7.69	8.30				
	treated with non-phosphate	51-60	7.41	8.00				
		61-70	6.85	7.40				
		71-90	6.76	7.30				
		91-120	6.71	7.25				
	tails	21-25 pc/kg		8.79	9.55 +	Italy CPT	Ecuador	
		26-30		8.26	8.98 -			
		31-40		8.03	8.73 +			
		41-50		7.44	8.09 +			
		51-60		7.16	7.78 +			
		61-70		6.73	7.32			
		cooked and peeled	21-25 pc/kg		10.50			11.41 =
			26-30		10.17			11.05 +
			31-35		9.67			10.51 -
36-40				9.99	10.86 +			
41-50			9.44	10.26 -				
	51-60		9.37	10.18 +				
Frozen		30-40 pc/kg	6.80	7.39 +	Spain wholesale FOB			
		40-50	5.98	6.50 ^				
		50-60	5.65	6.14 ^				
		50-60	5.25	5.71 ^				
frozen, headless		30-40 pc/kg	4.95	5.35 ^	United States of America CIF			
		40-50	4.54	4.90 ^				
Cooked and peeled		51-60 pc/lb	13.60	14.69		Viet Nam		
Argentine red shrimp/ Salicoque rouge d'Argentine/ Camarón langostin argentino <i>Plecticus muelleri</i>	Head-on, shell-on	10-20 pc/kg	7.60	8.26 =	Spain EXW	Argentina		
		20-30	7.40	8.04 =				
		30-40	7.20	7.83 =				
		40-60	7.00	7.61 =				
	frozen on board	10-20 pc/kg	7.35	7.99 -	FOB			
		20-30	6.99	7.60 -				
	frozen on land	10-20 pc/kg	6.35	6.90 ^				
		20-30	6.55	7.12 ^				
	IQF, Tails, Peeled	Whole	20-30 pc/kg	13.30	14.46 -	Italy CPT		
			L1	7.29	7.92 +			
			L2	7.39	8.03 -			
	Whole	10-20 pc/lb	26-30	11.49	12.41 ^	United States of America CIF		
26-30			10.00	10.80 ^				
31-41			9.39	10.14 ^				
Giant tiger prawn/ 'Crevette géante tigré/ Langostino tigre <i>Penaeus monodon</i>	Farmed, organic, cooked	20-30 pc/kg	30.00	32.61 =	France wholesale	Madagascar		
		30-40	26.00	28.26 =				
		40-50	24.00	26.09 =				
Northern prawn/ Crevette nordique Camarón boreal	Frozen	90-130 pc/kg	4.40	4.78 -	Italy CPT	Greenland		

JANEIRO -2023 - Nº 1

FONTE: GLOBFISH, FEVEREIRO, 2023.

Rua Alfredo Pegado Cortez, 1858 – Candelária – Natal (RN), CEP. 59.066-080 – Fone (84) 3231 6291 Cel/Whats 9 9612 7575

E-mail: abccam@abccam.com.br Site: www.abccam.com.br

DIRETORIA BIÊNIO DE 2022-2024



CARGOS	DIRETORIA
Presidente:	Itamar Rocha
Vice Presidente:	Newton Bacurau
Diretor Secretário:	Silvana Pereira
Diretor Financeiro:	José Bonifácio
Diretor Técnico:	Enox Maia
Diretor Comercial:	Marcelo Carvalho
Diretor de Laboratório:	Cristiano Santana
Diretor de Insumos:	Diego Maia Rocha
Conselho Fiscal (3 Titulares e 2 Suplente)	
Titular I:	André Jansen de Oliveira
Titular II:	Luiz Paulo Henriques
Titular III:	Hudson Makson Lucena
Suplente I:	Adriano Ferreira
Suplente II:	Tennyson Bacurau

JANEIRO-2023 - Nº 1

Rua Alfredo Pegado Cortez, 1858 – Candelária– Natal (RN), CEP. 59.066-080 – Fone (84) 3231 6291 Cel/Whats9 9612 7575

E-mail: abccam@abccam.com.br Site: www.abccam.com.br

Fenacam'23

NA CIDADE DO SOL, NATAL/RN

14 A 17 DE NOVEMBRO DE 2023

XIX FEIRA NACIONAL DO CAMARÃO

PARTICIPE
E PROMOVA SEUS
PRODUTOS E
NEGÓCIOS!



INFORMAÇÕES

+55 (84) 3231.6291

FENACAM@FENACAM.COM.BR

+55 (84) 99612.7575

PROMOÇÃO



APOIO



Siga-nos em nossas redes sociais!



JANEIRO -2023 - Nº 1

Rua Alfredo Pegado Cortez, 1858 – Candelária – Natal (RN), CEP. 59.066-080 – Fone (84) 3231 6291 Cel/Whats 9 9612 7575

E-mail: abccam@abccam.com.br Site: www.abccam.com.br



ABCC
Associação Brasileira
de Criadores de Camarão



JANEIRO -2023 - Nº 1

Rua Alfredo Pegado Cortez, 1858 – Candelária – Natal (RN), CEP. 59.066-080 – Fone (84) 3231 6291 Cel/Whats 9 9612 7575

E-mail: abccam@abccam.com.br Site: www.abccam.com.br