


BALANÇA COMERCIAL DE PESCADO

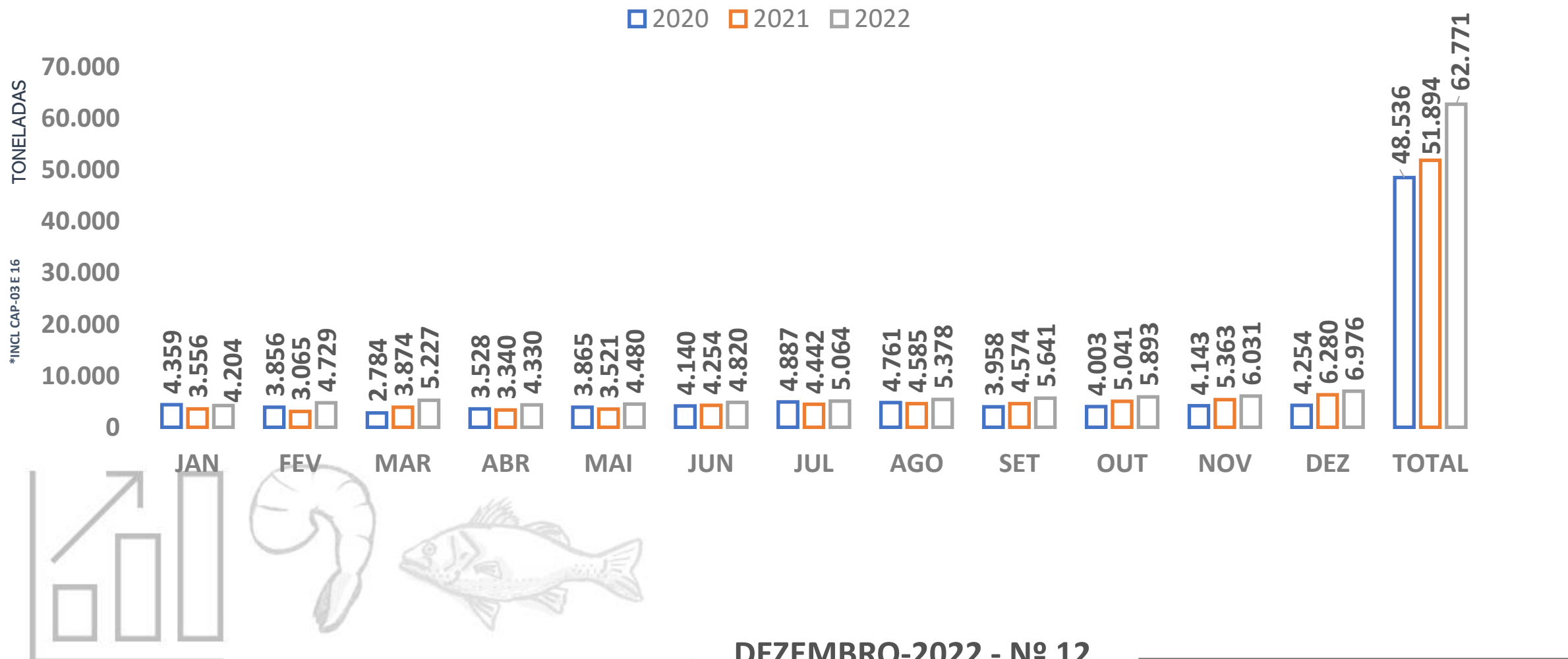


ABCC
Associação Brasileira
de Criadores de Camarão



DEZEMBRO -2022 - Nº 12

BRASIL – VOLUME DAS EXPORTAÇÕES DE PESCADO 2020-2022 (JAN-DEZ)



FONTE: ALICEWEB, JANEIRO, 2023.

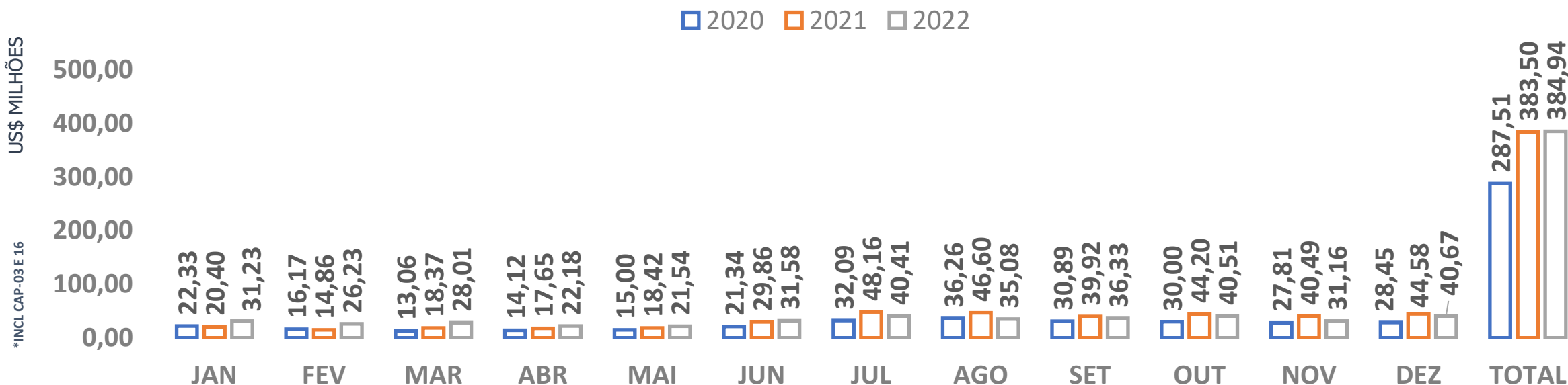
DEZEMBRO-2022 - Nº 12

Rua Alfredo Pegado Cortez, 1858 – Candelária – Natal (RN), CEP. 59.066-080 – Fone (84) 3231 6291 Cel/Whats 9 9612 7575

E-mail: abccam@abccam.com.br Site: www.abccam.com.br



BRASIL – VALOR DAS EXPORTAÇÕES DE PESCADO 2020-2022 (JAN-DEZ)



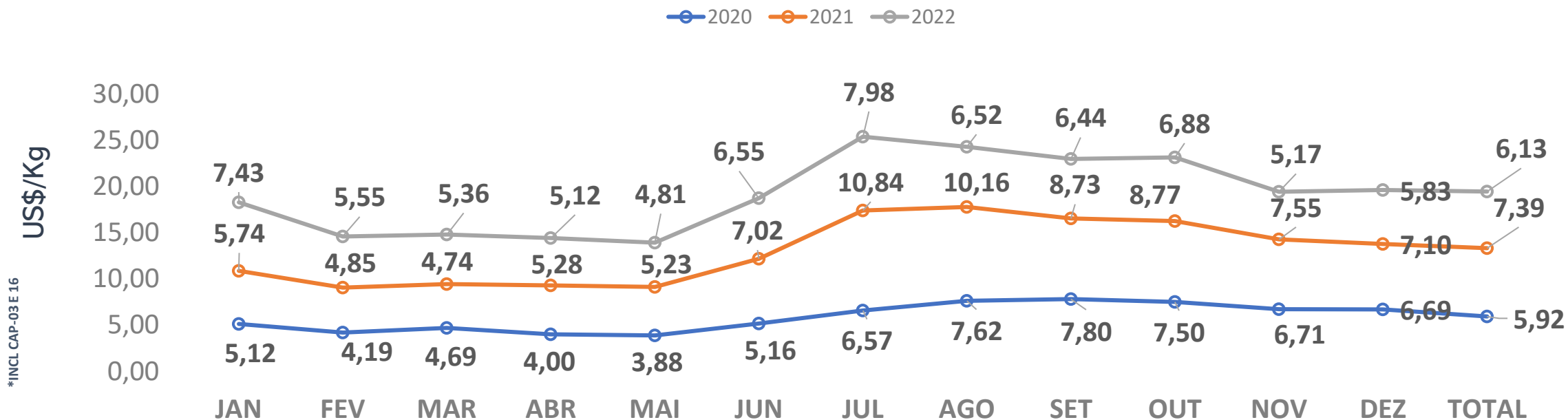
DEZEMBRO-2022 - Nº 12

FONTE: ALICEWEB, JANEIRO, 2023.

Rua Alfredo Pegado Cortez, 1858 – Candelária – Natal (RN), CEP. 59.066-080 – Fone (84) 3231 6291 Cel/Whats 9 9612 7575

E-mail: abccam@abccam.com.br Site: www.abccam.com.br

BRASIL – PREÇO MÉDIO DAS EXPORTAÇÕES DE PESCADO 2020-2022 (JAN-DEZ)



DEZEMBRO-2022 - Nº 12

FONTE: ALICEWEB, JANEIRO, 2023.

Rua Alfredo Pegado Cortez, 1858 – Candelária – Natal (RN), CEP. 59.066-080 – Fone (84) 3231 6291 Cel/Whats 9 9612 7575

E-mail: abccam@abccam.com.br Site: www.abccam.com.br

BRASIL – VOLUME E VALOR DAS EXPORTAÇÕES DE PESCADO POR ESTADO 2021-2022 (JAN-DEZ)



ANO		2021			2022			%		
RANKING	UF	VOLUME (TON)	US\$ MILHÕES	US\$/Kg	VOLUME (TON)	US\$ MILHÕES	US\$/Kg	% VOLUME	% VALOR	% US\$/Kg
1º	CE	9.638	110,65	11,48	9.879	94,43	67,12	2%	-15%	485%
2º	PA	11.367	81,57	7,18	11.590	82,02	54,59	2%	1%	661%
3º	RN	3.831	45,23	11,81	4.334	46,93	35,03	13%	4%	197%
4º	SC	8.239	29,54	3,59	12.754	40,56	28,92	55%	37%	707%
5º	BA	2.494	31,22	12,52	2.367	26,53	18,92	-5%	-15%	51%
6º	SP	3.645	22,40	6,15	4.193	22,63	16,88	15%	1%	175%
7º	RS	4.333	12,33	2,85	7.448	16,18	10,85	72%	31%	281%
8º	PR	2.182	5,19	2,38	5.175	13,84	9,60	137%	167%	304%
9º	ES	968	8,72	9,01	1.088	10,38	7,81	12%	19%	-13%
10º	PB	355	8,82	24,85	492	9,39	6,24	39%	7%	-75%
SUB-TOTAL		47.050	355,68	7,56	59.320	362,89	6,12	26%	2%	-19%
OUTROS		4.844	27,82	5,74	3.451	22,05	6,39	-29%	-21%	11%
TOTAL		51.894	383,5	7,39	62.771	384,9	6,13	21%	0%	-17%

*INCL CAP-03 E 16



DEZEMBRO -2022 - Nº 12

FONTE: ALICEWEB, JANEIRO, 2023.

Rua Alfredo Pegado Cortez, 1858 – Candelária – Natal (RN), CEP. 59.066-080 – Fone (84) 3231 6291 Cel/Whats 9 9612 7575

E-mail: abccam@abccam.com.br Site: www.abccam.com.br

BRASIL – VOLUME E VALOR DAS EXPORTAÇÕES DE PESCADO POR PRODUTO 2021-2022 (JAN-DEZ)



RANKING	ANO	DESCRIÇÃO NCM	2021			2022			%		
			VOLUME (TON)	US\$ MILHÕES	US\$/Kg	VOLUME (TON)	US\$ MILHÕES	US\$/Kg	% VOLUME	% VALOR	% US\$/Kg
1º		Outros peixes, exceto fígados, ovas e sêmen	26.920	126,43	4,70	32.472	149,40	4,60	21%	18%	-2%
2º		Lagostas congeladas	2.704	109,76	40,59	2.620	81,63	31,16	-3%	-26%	-23%
3º		Cabeças, caudas e bexigas natatórias, de peixes	661	20,78	31,45	647	19,57	30,24	-2%	-6%	-4%
4º		Preparações e conservas de atuns, bonitos-listrados e bonitos-cachorros, inteiros ou em pedaços, exceto peixes picados	2.598	10,45	4,02	4.503	19,39	4,31	73%	86%	7%
5º		Albacoras-bandolim (patudos), frescos ou refrigerados, exceto fígado, ovas, sêmen, ou filés e outras carnes da posição 0304	1.141	11,19	9,81	1.369	12,87	9,40	20%	15%	-4%
6º		Tilápias (oreochromis spp.), congeladas	2.979	6,68	2,24	4.835	11,38	2,35	62%	70%	5%
7º		Extratos e sucos de carnes, de peixes ou de crustáceos ou de outros invertebrados aquáticos	1.032	15,71	15,21	747	10,01	13,40	-28%	-36%	-12%
8º		Espadarte (Xiphias gladius), frescos ou refrigerados	1.311	7,87	6,01	1.512	9,09	6,01	15%	15%	0%
9º		Fígados, ovas e gônadas masculinas, congelado	679	10,07	14,83	454	9,00	19,80	-33%	-11%	33%
10º		Peixes ornamentais de água doce	61	7,15	116,52	61	6,66	109,87	-1%	-7%	-6%
11º		Filés de tilápias (frescos, refrigerados ou congelados)	903	5,44	6,02	1.057	5,88	5,57	17%	8%	-8%
12º		Albacoras ou atuns-de-barbatanas-amarelas, frescos ou refrigerados, exceto fígado, ovas, sêmen, ou filés e outras carnes da posição	437	3,84	8,78	619	5,56	8,98	42%	45%	2%
13º		Filés de tilápias (Oreochromis spp.), congelados	372	2,19	5,87	756	4,32	5,72	103%	98%	-3%
14º		Outras preparações e conservas de peixes	1.929	7,09	3,67	993	4,00	4,02	-49%	-44%	10%
15º		Outros camarões, congelados	563	5,58	9,91	377	3,55	9,43	-33%	-36%	-5%
		SUB-TOTAL	44.293	350	7,91	53.021	352	6,64	20%	1%	-16%
		OUTROS	7.601	33	4,38	9.750	33	3,35	28%	-2%	-24%
		TOTAL	51.894	383,50	7,39	62.771	384,9	6,13	21%	0%	-17%

*INCL. CAP-03 E 16



DEZEMBRO -2022 - Nº 12

FONTE: ALICEWEB, JANEIRO, 2023.

Rua Alfredo Pegado Cortez, 1858 – Candelária – Natal (RN), CEP. 59.066-080 – Fone (84) 3231 6291 Cel/Whats 9 9612 7575

E-mail: abccam@abccam.com.br Site: www.abccam.com.br

BRASIL – VOLUME E VALOR DAS EXPORTAÇÕES DE PESCADO POR DESTINO 2021-2022 (JAN-DEZ)



ABCC
Associação Brasileira
de Criadores de Camarão

ANO		2021			2022			%		
RANKING	PAÍS	VOLUME (TON)	US\$ MILHÕES	US\$/Kg	VOLUME (TON)	US\$ MILHÕES	US\$/Kg	% VOLUME	% VALOR	% US\$/Kg
1º	Estados Unidos	24.567	221,77	9,03	27.581	199,41	7,23	12%	-10%	-20%
2º	China	5.551	41,64	7,50	6.586	38,80	5,89	19%	-7%	-21%
3º	Hong Kong	1.047	24,89	23,76	754	22,17	29,41	-28%	-11%	24%
4º	Taiwan (Formosa)	880	9,60	10,91	1.636	18,71	11,43	86%	95%	5%
5º	Austrália	160	6,23	38,87	265	11,29	42,68	65%	81%	10%
6º	Argentina	1.975	7,29	3,69	2.318	9,21	3,97	17%	26%	8%
7º	Coreia do Sul	1.623	5,45	3,36	1.749	6,33	3,62	8%	16%	8%
8º	Japão	259	5,56	21,50	346	6,28	18,14	34%	13%	-16%
9º	República Dominicana	341	1,94	5,69	1.252	5,88	4,70	267%	203%	-17%
10º	Canadá	1.239	6,61	5,33	1.115	5,40	4,85	-10%	-18%	-9%
SUB-TOTAL		37.642	330,98	8,79	43.602	323,49	7,42	16%	-2%	-16%
OUTROS		14.252	52,52	3,68	19.169	61,46	3,21	35%	17%	-13%
TOTAL		51.894	383,5	7,39	62.771	384,9	6,13	21%	0%	-17%

*INCL CAP-03 E 16



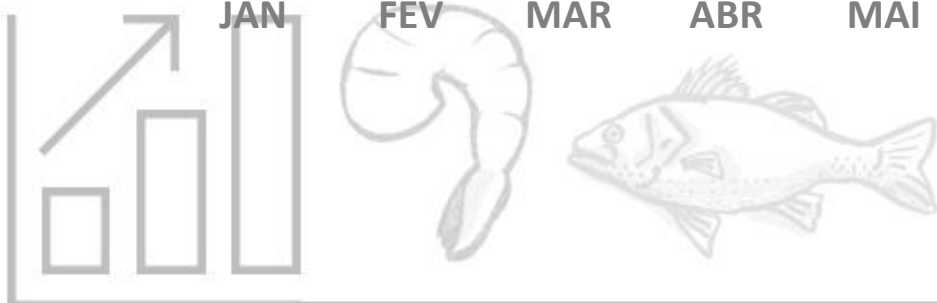
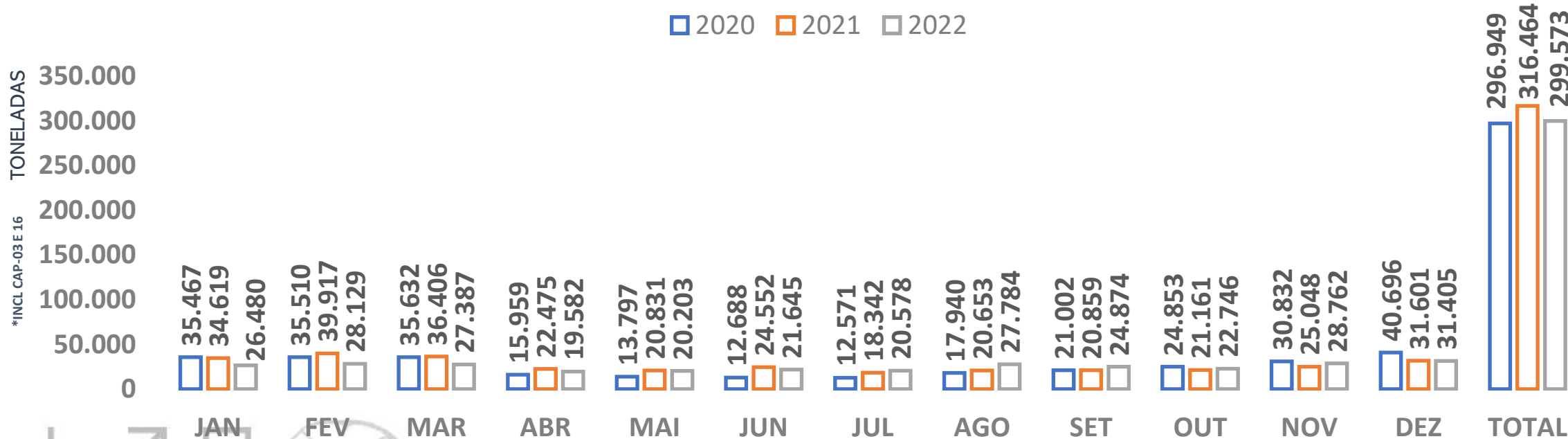
DEZEMBRO -2022 - Nº 12

FONTE: ALICEWEB, JANEIRO, 2023.

Rua Alfredo Pegado Cortez, 1858 – Candelária – Natal (RN), CEP. 59.066-080 – Fone (84) 3231 6291 Cel/Whats 9 9612 7575

E-mail: abccam@abccam.com.br Site: www.abccam.com.br

BRASIL – VOLUME DAS IMPORTAÇÕES DE PESCADO 2020-2022 (JAN-DEZ)



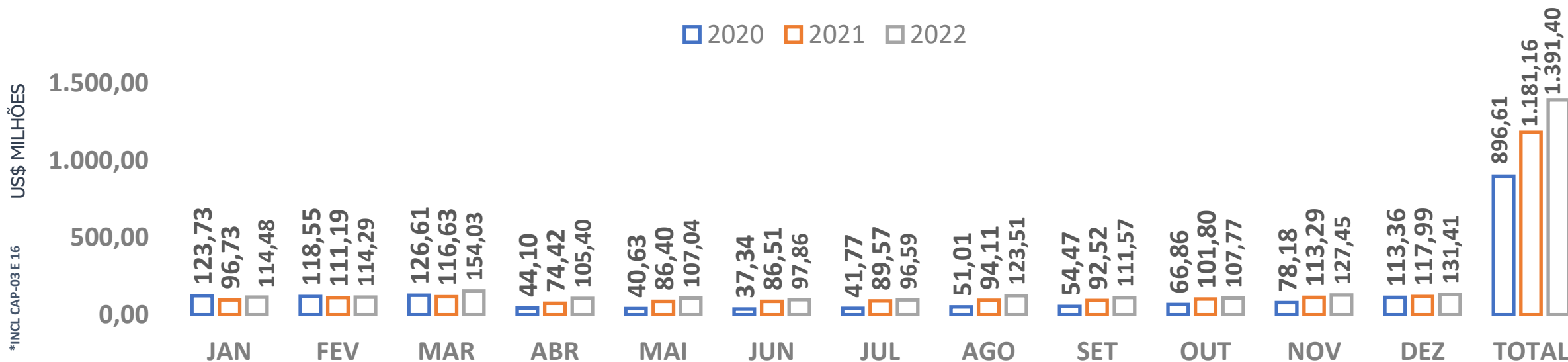
DEZEMBRO -2022 - Nº12

FONTE: ALICEWEB, JANEIRO, 2023.

Rua Alfredo Pegado Cortez, 1858 – Candelária – Natal (RN), CEP. 59.066-080 – Fone (84) 3231 6291 Cel/Whats 9 9612 7575

E-mail: abccam@abccam.com.br Site: www.abccam.com.br

BRASIL – VALOR DAS IMPORTAÇÕES DE PESCADO 2020-2022 (JAN-DEZ)



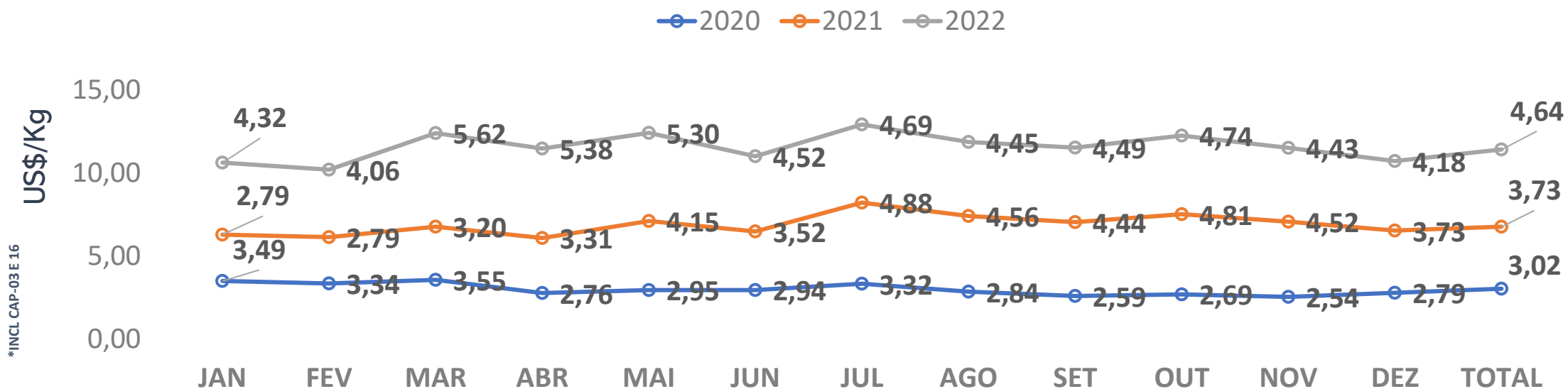
DEZEMBRO -2022 - Nº12

FONTE: ALICEWEB, JANEIRO, 2023.

Rua Alfredo Pegado Cortez, 1858 – Candelária – Natal (RN), CEP. 59.066-080 – Fone (84) 3231 6291 Cel/Whats 9 9612 7575

E-mail: abccam@abccam.com.br Site: www.abccam.com.br

BRASIL – VOLUME E VALOR E PREÇO MÉDIO DAS IMPORTAÇÕES DE PESCADO 2020-2022 (JAN-DEZ)



DEZEMBRO -2022 - Nº12

FONTE: ALICEWEB, JANEIRO, 2023.

Rua Alfredo Pegado Cortez, 1858 – Candelária – Natal (RN), CEP. 59.066-080 – Fone (84) 3231 6291 Cel/Whats 9 9612 7575

E-mail: abccam@abccam.com.br Site: www.abccam.com.br

BRASIL – VOLUME E VALOR DAS IMPORTAÇÕES DE PESCADO POR ESTADO 2021-2022 (JAN-DEZ)



ABCC
Associação Brasileira
de Criadores de Camarão

ANO		2021			2022			%		
RANKING	UF	VOLUME (TON)	US\$ MILHÕES	US\$/Kg	VOLUME (TON)	US\$ MILHÕES	US\$/Kg	% VOLUME	% VALOR	% US\$/Kg
1º	SP	112.612	559,98	4,97	106.047	663,59	6,26	-6%	19%	26%
2º	SC	127.751	366,01	2,87	121.734	405,80	3,33	-5%	11%	16%
3º	RJ	23.235	91,50	3,94	26.572	129,66	4,88	14%	42%	24%
4º	MG	8.450	38,19	4,52	7.572	44,47	5,87	-10%	16%	30%
5º	PE	13.806	37,25	2,70	8.485	37,45	4,41	-39%	1%	64%
6º	AL	4.869	19,91	4,09	5.183	30,64	5,91	6%	54%	45%
7º	RS	4.460	18,90	4,24	3.565	19,62	5,50	-20%	4%	30%
8º	RO	5.501	12,29	2,23	4.109	13,79	3,36	-25%	12%	50%
9º	CE	6.500	7,70	1,19	9.165	11,18	1,22	41%	45%	3%
10º	PR	3.258	12,28	3,77	1.606	9,21	5,74	-51%	-25%	52%
SUB-TOTAL		310.441	1.164,01	3,75	294.039	1.365,42	4,64	-5%	17%	24%
OUTROS		6.023	17	2,85	5.534	26	4,69	-8%	52%	65%
TOTAL		316.464	1.181,2	3,73	299.573	1.391,4	4,64	-5%	18%	24%

*INCL CAP-03 E 16



DEZEMBRO -2022 - Nº 12

FONTE: ALICEWEB, JANEIRO, 2023.

Rua Alfredo Pegado Cortez, 1858 – Candelária – Natal (RN), CEP. 59.066-080 – Fone (84) 3231 6291 Cel/Whats 9 9612 7575

E-mail: abccam@abccam.com.br Site: www.abccam.com.br

BRASIL – VOLUME E VALOR DAS IMPORTAÇÕES DE PESCADO POR PRODUTO 2021-2022(JAN-DEZ)



RANKING	ANO PRODUTOS	2021			2022			%		
		VOLUME (TON)	US\$ MILHÕES	US\$/Kg	VOLUME (TON)	US\$ MILHÕES	US\$/Kg	% VOLUME	% VALOR	% US\$/Kg
1º	Salmão-do-atlântico e salmão-do-danúbio, fresco ou refrigerado	90.868	600,62	6,61	91.384	733,30	8,02	1%	22%	21%
2º	Filés de bagres (Pangasius spp., Silurus spp., Clarias spp., Ictalurus spp.), congelado	28.519	62,74	2,20	28.407	90,89	3,20	0%	45%	45%
3º	Filés de merluzas e abroteas, congelados	26.878	79,01	2,94	22.815	85,88	3,76	-15%	9%	28%
4º	Sardinhas, congeladas	70.194	62,08	0,88	76.170	75,87	1,00	9%	22%	13%
5º	Peixes das famílias Bregmacerotidae, Euclichthyidae, Gadidae, Macrouridae, Melanonidae, Merlucciidae, Mor	11.145	46,02	4,13	10.187	52,40	5,14	-9%	14%	25%
6º	Bacalhau-do-atlântico e bacalhau-do-pacífico, congelado	3.680	39,13	10,63	3.811	42,40	11,13	4%	8%	5%
7º	Bacalhaus salgados e em salmoura, não secos nem defumados	2.612	23,13	8,85	2.789	31,07	11,14	7%	34%	26%
8º	Filés de peixes de famílias específicas, não defumado	4.680	22,70	4,85	4.764	27,52	5,78	2%	21%	19%
9º	Caçã e outros tubarões	16.449	21,40	1,30	11.963	23,92	2,00	-27%	12%	54%
10º	Outras preparações e conservas de peixes	11.581	25,03	2,16	9.505	21,89	2,30	-18%	-13%	7%
SUB-TOTAL		266.606	981,84	3,68	261.796	1.185,13	4,53	-2%	21%	23%
OUTROS		49.858	199	4,00	37.777	206	5,46	-24%	3%	37%
TOTAL		316.464	1.181,2	3,73	299.573	1391,4	4,64	-5%	18%	24%

* INCL. CAP-03 E 16



DEZEMBRO -2022 - Nº 12

FONTES: ALICEWEB, JANEIRO, 2023.

Rua Alfredo Pegado Cortez, 1858 – Candelária – Natal (RN), CEP. 59.066-080 – Fone (84) 3231 6291 Cel/Whats 9 9612 7575

E-mail: abccam@abccam.com.br Site: www.abccam.com.br

BRASIL – VOLUME E VALOR DAS IMPORTAÇÕES DE PESCADO POR ORIGEM 2021-2022 (JAN-DEZ)



ABCC
Associação Brasileira
de Criadores de Camarão

ANO		2021			2022			%		
RANKING	PAÍS	VOLUME (TON)	US\$ MILHÕES	US\$/Kg	VOLUME (TON)	US\$ MILHÕES	US\$/Kg	% VOLUME	% VALOR	% US\$/Kg
1º	Chile	101.832	667,60	6,56	101.487	811,81	8,00	0%	22%	22%
2º	Noruega	16.876	88,67	5,25	15.642	99,98	6,39	-7%	13%	22%
3º	Vietnã	28.670	63,38	2,21	28.522	91,31	3,20	-1%	44%	45%
4º	Argentina	29.706	83,76	2,82	23.071	85,63	3,71	-22%	2%	32%
5º	Portugal	12.450	75,19	6,04	11.511	83,12	7,22	-8%	11%	20%
6º	Marrocos	40.054	42,09	1,05	57.905	61,94	1,07	45%	47%	2%
7º	China	16.311	54,44	3,34	13.261	55,12	4,16	-19%	1%	25%
8º	Equador	9.833	21,22	2,16	6.699	19,12	2,85	-32%	-10%	32%
9º	Peru	5.152	15,05	2,92	4.462	14,94	3,35	-13%	-1%	15%
10º	Omã	29.247	19,61	0,67	18.897	14,45	0,76	-35%	-26%	14%
SUB-TOTAL		290.130	1.131,00	3,90	281.457	1.337,41	4,75	-3%	18%	22%
OUTROS		-5.267	-68	12,87	-13.288	-77	5,83	152%	14%	-55%
TOTAL		284.863	1.063,2	3,73	268.169	1260,0	4,70	-6%	19%	26%

*INCL CAP-03 E 16



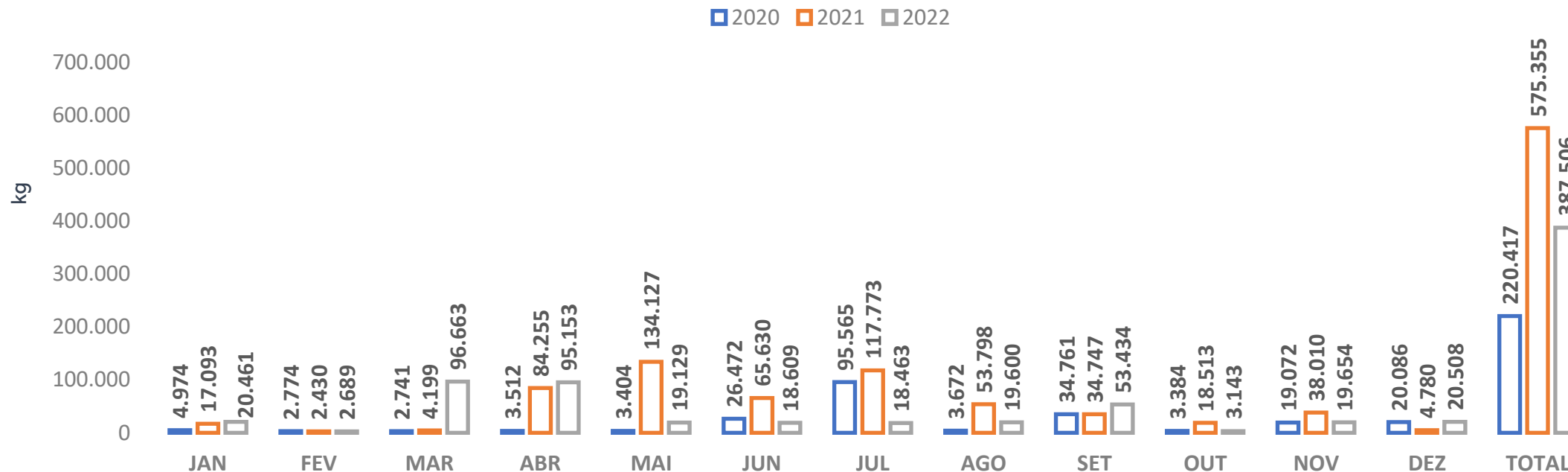
DEZEMBRO -2022 - Nº 12

FONTE: ALICEWEB, JANEIRO, 2023.

Rua Alfredo Pegado Cortez, 1858 – Candelária – Natal (RN), CEP. 59.066-080 – Fone (84) 3231 6291 Cel/Whats 9 9612 7575

E-mail: abccam@abccam.com.br Site: www.abccam.com.br

BRASIL – VOLUME DAS EXPORTAÇÕES DE CAMARÃO 2020-2022 (JAN-DEZ)



***INCL CAMARÃO DE CAPTURA**

DEZEMBRO - 2022 - Nº 12

FONTE: ALICEWEB, JANEIRO, 2023.

Rua Alfredo Pegado Cortez, 1858 – Candelária – Natal (RN), CEP. 59.066-080 – Fone (84) 3231 6291 Cel/Whats 9 9612 7575

E-mail: abccam@abccam.com.br Site: www.abccam.com.br

BRASIL – VOLUME E VALOR E PREÇO MÉDIO DAS EXPORTAÇÕES DE CAMARÃO POR ESTADO 2021-2022 (JAN-DEZ)



PAÍS	2021			2022			%		
	Kg	US\$	US\$/Kg	Kg	US\$	US\$/Kg	Kg	US\$	US\$/Kg
Pará	218.241	3.669.707	16,81	125.281	1.867.482	14,91	-43%	-49%	-11,35%
Pernambuco	201.663	928.169	4,60	115.146	677.228	5,88	-43%	-27%	27,79%
Paraíba	93.608	451.922	4,83	69.000	396.111	5,74	-26%	-12%	18,91%
São Paulo	20.928	244.847	11,70	19.249	273.747	14,22	-8%	12%	21,56%
Ceará	844	11.453	13,57	34.740	174.313	5,02	4016%	1422%	-63,02%
Espírito Santo	4.730	60.820	12,86	5.066	64.054	12,64	7%	5%	-1,67%
Maranhão	4.025	45.150	11,22	4.905	59.335	12,10	22%	31%	7,84%
Rio de Janeiro	2.887	41.080	14,23	2.658	36.804	13,85	-8%	-10%	-2,69%
Rio Grande do Sul	2.442	26.948	11,04	2.401	32.220	13,42	-2%	20%	21,61%
Santa Catarina	2.617	27.516	10,51	2.943	32.071	10,90	12%	17%	3,64%
Paraná	1.957	16.143	8,25	3.172	26.921	8,49	62%	67%	2,89%
Bahia	1.325	13.930	10,51	1.781	18.622	10,46	34%	34%	-0,54%
Alagoas	1.040	14.316	13,77	1164	16.079	13,81	12%	12%	0,35%
Rio Grande do Norte	18.870	129.512	6,86	0	0	-	-	-	-
Sergipe	178	1.764	9,91	0	0	-	-	-	-
TOTAL	575.355	5.683.277	9,88	387.506	3.674.987	9,48	-33%	-35%	-4%

***EXPORTAÇÕES TOTAIS DE CAMARÃO INCL PESCA E CULTIVO**

DEZEMBRO - 2022 - Nº12

FONTE: ALICEWEB, JANEIRO, 2023.

Rua Alfredo Pegado Cortez, 1858 – Candelária – Natal (RN), CEP. 59.066-080 – Fone (84) 3231 6291 Cel/Whats 9 9612 7575

E-mail: abccam@abccam.com.br Site: www.abccam.com.br

BRASIL – VOLUME E VALOR DAS EXPORTAÇÕES DE CAMARÃO POR DESTINO 2021-2022 (JAN-DEZ)



PAÍS	2021			2022			%		
	Kg	US\$	US\$/Kg	Kg	US\$	US\$/Kg	Kg	US\$	US\$/Kg
Japão	217.490	3.663.140	16,84	124.965	1.862.088	14,90	-43%	-49%	-11,53%
Vietnã	46.133	259.700	5,63	138.210	853.045	6,17	200%	228%	9,64%
Malásia	83.200	373.861	4,49	46.042	219.656	4,77	-45%	-41%	6,17%
Estados Unidos	72.783	464.826	6,39	34.390	169.345	4,92	-53%	-64%	-22,90%
Marshall, Ilhas	7.158	73.944	10,33	8.668	101.365	11,69	21%	37%	13,20%
Panamá	7.366	65.439	8,88	6.880	73.717	10,71	-7%	13%	20,61%
Libéria	4.213	54.521	12,94	5.346	70.038	13,10	27%	28%	1,24%
Singapura	4.877	55.753	11,43	3.813	57.508	15,08	-22%	3%	31,93%
Hong Kong	3.671	45.763	12,47	3.097	42.424	13,70	-16%	-7%	9,89%
Tailândia	1.235	26.318	21,31	1.600	33.363	20,85	30%	27%	-2,15%
Noruega	1.813	29.433	16,23	2.177	28.244	12,97	20%	-4%	-20,08%
Malta	2.013	23.330	11,59	1.689	22.596	13,38	-16%	-3%	15,43%
SUB-TOTAL	451.952	5.136.028	11,36	376.877	3.533.389	9,38	-17%	-31%	-17,50%
OUTROS	123.403	547.249	4,43	10.629	141.598	13,32	-91%	-74%	200,40%
TOTAL	575.355	5.683.277	9,88	387.506	3.674.987	9,48	-33%	-35%	-4%

***EXPORTAÇÕES TOTAIS DE CAMARÃO INCL PESCA E CULTIVO**

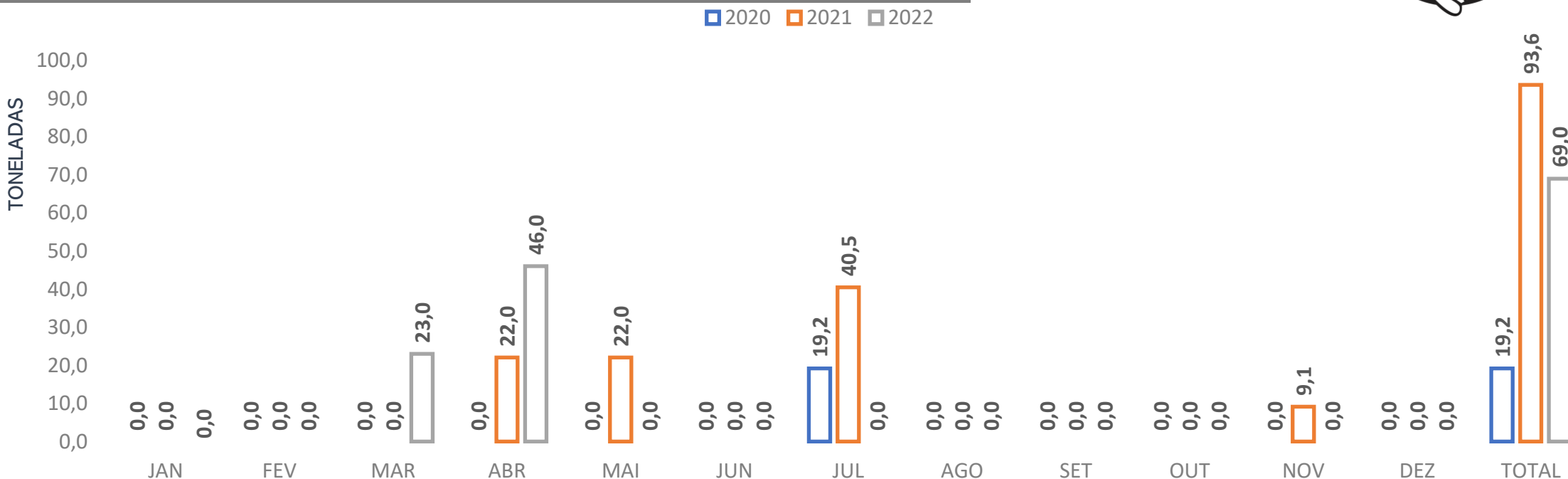
DEZEMBRO -2022 - Nº 12

FONTES: ALICEWEB, JANEIRO, 2023.

Rua Alfredo Pegado Cortez, 1858 – Candelária – Natal (RN), CEP. 59.066-080 – Fone (84) 3231 6291 Cel/Whats 9 9612 7575

E-mail: abccam@abccam.com.br Site: www.abccam.com.br

PARAIBA– VOLUME DAS EXPORTAÇÕES DE CAMARÃO DE CULTIVO 2020-2022 (JAN-DEZ)



* SOMENTE CAMARÃO DE CULTIVO



*SOMENTE CAMARÃO DE CULTIVO

DEZEMBRO -2022 - Nº 12

FONTE: ALICEWEB, JANEIRO, 2023.

Rua Alfredo Pegado Cortez, 1858 – Candelária – Natal (RN), CEP. 59.066-080 – Fone (84) 3231 6291 Cel/Whats 9 9612 7575

E-mail: abccam@abccam.com.br Site: www.abccam.com.br

PARAÍBA – VOLUME, VALOR E DESTINO DAS EXPORTAÇÕES DE CAMARÃO CULTIVADO 2021-2022 (JAN-DEZ)



MÊS	DESTINO	2021			2022			%		
		Kg	US\$	US\$/Kg	Kg	US\$	US\$/Kg	Kg	US\$	US\$/Kg
JANEIRO	-	0	0	-	0	0	-	-	-	-
FEVEREIRO	-	0	0	-	0	0	-	-	-	-
MARÇO	MALÁSIA	0	0	-	23.000	108.795	4,73	-	-	-
ABRIL	EMIRADOS ÁRABES	22.020	80.504	3,66	0	0	0,00	-	-	-
ABRIL	VIETNÃ	0	0	-	46.000	287.316	6,25	-	-	-
MAIO	EMIRADOS ÁRABES	22.020	80.504	3,66	0	0	-	-	-	-
JUNHO	-	0	0	-	0	0	-	-	-	-
JULHO	ESTADOS UNIDOS	17.488	101.712	-	0	0	-	-	-	-
JULHO	VIETNÃ	23.000	128.702	-	-	-	-	-	-	-
AGOSTO	-	0	0	-	0	0	-	-	-	-
SETEMBRO	-	0	0	-	0	0	-	-	-	-
OUTUBRO	-	0	0	-	0	0	-	-	-	-
NOVEMBRO	ESTADOS UNIDOS	9.080	60.500	-	0	0	-	-	-	-
DEZEMBRO	-	0	0	-	0	0	-	-	-	-
		93.608	451.922	4,83	69.000	396.111	5,74	-26%	-12%	19%

*SOMENTE CAMARÃO DE CULTIVO

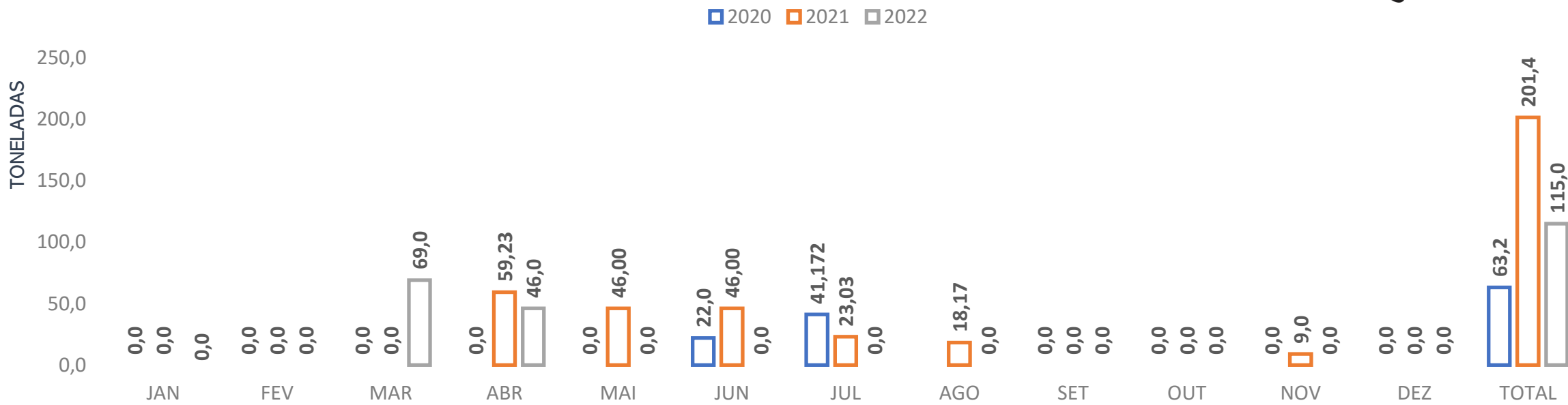
DEZEMBRO -2022 - Nº 12

FONTE: ALICEWEB, JANEIRO, 2023.

Rua Alfredo Pegado Cortez, 1858 – Candelária – Natal (RN), CEP. 59.066-080 – Fone (84) 3231 6291 Cel/Whats 9 9612 7575

E-mail: abccam@abccam.com.br Site: www.abccam.com.br

PERNAMBUCO– VOLUME DAS EXPORTAÇÕES DE CAMARÃO DE CULTIVO 2020-2022 (JAN-DEZ)



*** SOMENTE CAMARÃO DE CULTIVO**



DEZEMBRO -2022 - Nº 12

FONTE: ALICEWEB, JANEIRO, 2023.

Rua Alfredo Pegado Cortez, 1858 – Candelária – Natal (RN), CEP. 59.066-080 – Fone (84) 3231 6291 Cel/Whats 9 9612 7575

E-mail: abccam@abccam.com.br Site: www.abccam.com.br

PERNAMBUCO – VOLUME, VALOR E DESTINO DAS EXPORTAÇÕES DE CAMARÃO CULTIVADO 2021-2022 (JAN-DEZ)



MÊS	DESTINO	2021			2022			%		
		Kg	US\$	US\$/Kg	Kg	US\$	US\$/Kg	Kg	US\$	US\$/Kg
JANEIRO	-	0	0	-	0	0	-	-	-	-
FEVEREIRO	-	0	0	-	0	0	-	-	-	-
MARÇO	MALÁSIA	0	0	-	23.000	110.295	4,80	-	-	-
MARÇO	VIETNÃ	0	0	-	46.000	282.558	6,14	-	-	-
ABRIL	MALÁSIA	37.200	176.640	4,75	0	0	-	-	-	-
ABRIL	VIETNÃ				46.000	281.582	6,12	-	-	-
ABRIL	EMIRADOS ÁRABES	22.000	80.756	3,67	0	0	-	-	-	-
MAIO	EMIRADOS ÁRABES	46.000	170.192	3,70	0	0	-	-	-	-
JUNHO	MALÁSIA	46.000	197.221	4,29	0	0	-	-	-	-
JULHO	VIETNÃ	23.000	128.901	5,60	0	0	-	-	-	-
AGOSTO	ESTADOS UNIDOS	18.160	105.746	5,82	0	0	-	-	-	-
SETEMBRO	-	0	0	-	0	0	-	-	-	-
OUTUBRO	-	0	0	-	0	0	-	-	-	-
NOVEMBRO	ESTADOS UNIDOS	9.080	64.720							
DEZEMBRO	-	0	0	-	0	0	-	-	-	-
		201.440	924.176	4,59	115.000	674.435	5,86	-43%	-27%	28%

* SOMENTE CAMARÃO DE CULTIVO

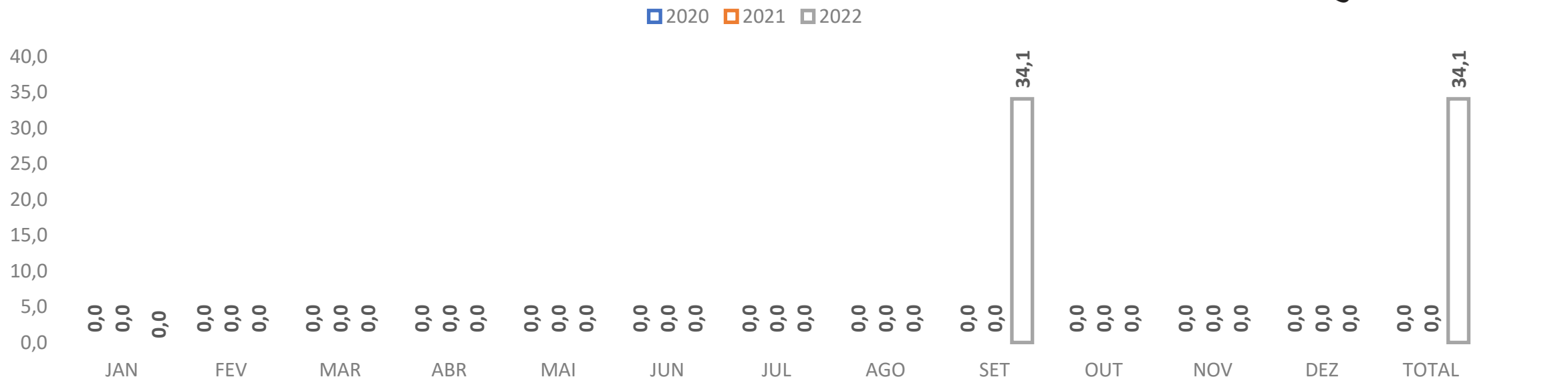
DEZEMBRO -2022 - Nº 12

FONTE: ALICEWEB, JANEIRO, 2023.

Rua Alfredo Pegado Cortez, 1858 – Candelária – Natal (RN), CEP. 59.066-080 – Fone (84) 3231 6291 Cel/Whats 9 9612 7575

E-mail: abccam@abccam.com.br Site: www.abccam.com.br

CEARÁ– VOLUME DAS EXPORTAÇÕES DE CAMARÃO DE CULTIVO 2020-2022 (JAN-DEZ)



*** SOMENTE CAMARÃO DE CULTIVO**



*** SOMENTE CAMARÃO DE CULTIVO**

DEZEMBRO -2022 - Nº 12

FONTE: ALICEWEB, JANEIRO, 2023.

Rua Alfredo Pegado Cortez, 1858 – Candelária – Natal (RN), CEP. 59.066-080 – Fone (84) 3231 6291 Cel/Whats 9 9612 7575

E-mail: abccam@abccam.com.br Site: www.abccam.com.br

CEARÁ – VOLUME, VALOR E DESTINO DAS EXPORTAÇÕES DE CAMARÃO CULTIVADO 2021-2022 (JAN-NOV)

MÊS	DESTINO	2021			2022			%		
		Kg	US\$	US\$/Kg	Kg	US\$	US\$/Kg	Kg	US\$	US\$/Kg
JANEIRO	-	0	0	-	0	0	-	-	-	-
FEVEREIRO	-	0	0	-	0	0	-	-	-	-
MARÇO	-	0	0	-	0	0	-	-	-	-
MARÇO	-	0	0	-	0	0	-	-	-	-
ABRIL	-	0	0	-	0	0	-	-	-	-
ABRIL	-	0	0	-	0	0	-	-	-	-
ABRIL	-	0	0	-	0	0	-	-	-	-
MAIO	-	0	0	-	0	0	-	-	-	-
JUNHO	-	0	0	-	0	0	-	-	-	-
JULHO	-	0	0	-	0	0	-	-	-	-
AGOSTO	-	0	0	-	0	0	-	-	-	-
SETEMBRO	Estados Unidos	0	0	-	34.165	167.246	4,90	-	-	-
OUTUBRO	-	0	0	-	0	0	-	-	-	-
NOVEMBRO	-	0	0	-	0	0	-	-	-	-
DEZEMBRO	-	0	0	-	0	0	-	-	-	-
		0	0	-	34.165	167.246	4,90	-	-	-

*** SOMENTE CAMARÃO DE CULTIVO**

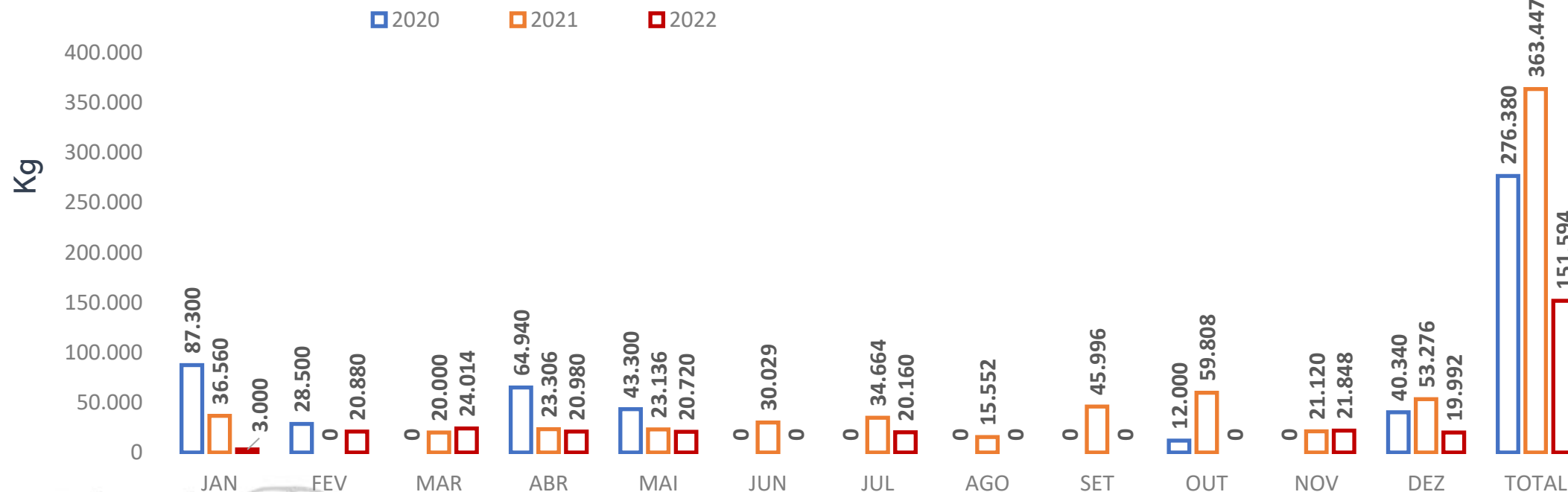
DEZEMBRO -2022 - Nº 12

FONTE: ALICEWEB, JANEIRO, 2023.

Rua Alfredo Pegado Cortez, 1858 – Candelária – Natal (RN), CEP. 59.066-080 – Fone (84) 3231 6291 Cel/Whats 9 9612 7575

E-mail: abccam@abccam.com.br Site: www.abccam.com.br

BRASIL – VOLUME DAS IMPORTAÇÕES DE CAMARÃO 2020-2022 (JAN-DEZ)



DEZEMBRO -2022 - Nº 12

FONTE: ALICEWEB, JANEIRO, 2023.

Rua Alfredo Pegado Cortez, 1858 – Candelária – Natal (RN), CEP. 59.066-080 – Fone (84) 3231 6291 Cel/Whats 9 9612 7575

E-mail: abccam@abccam.com.br Site: www.abccam.com.br

BRASIL – VOLUME E VALOR DAS IMPORTAÇÕES DE CAMARÃO POR UF 2021-2022 (JAN-DEZ)

UF	2021			2022			%		
	Kg	US\$	US\$/Kg	Kg	US\$	US\$/Kg	Kg	US\$	US\$/Kg
Santa Catarina	311.103	2.692.655	8,66	129.872	1.136.334	8,75	-58,25%	-57,80%	1,09%
São Paulo	11.144	121.019	10,86	21.600	120.408	5,57	93,83%	-0,50%	-48,67%
Rio Grande do Norte	0	0	-	2	10.857	5428,50	-	-	-
Rio Grande do Sul	0	0	-	120	834	6,95	-	-	-
Pernambuco	41.200	336.955	8,18	0	0	-	-	-	-
Total	363.447	3.150.629	8,67	151.594	1.268.433	8,37	-58%	-60%	-3%



BRASIL – VOLUME, VALOR E PREÇO MÉDIO DAS IMPORTAÇÕES DE CAMARÃO POR ORIGEM 2021-2022 (JAN-DEZ)

PAÍS	2021			2022			%		
	Kg	US\$	US\$/Kg	Kg	US\$	US\$/Kg	Kg	US\$	US\$/Kg
Equador	217.280	1.908.552	8,78	102.980	906.066	8,80	-52,60%	-52,53%	0,17%
Argentina	146.167	1.242.077	8,50	48.612	351.510	7,23	-66,74%	-71,70%	-14,91%
Tailândia	0	0	-	2	10.857	-	-	-	-
Índia	0	0	-	0	0	-	-	-	-
Total Geral	363.447	3.150.629	8,67	151.594	1.268.433	8,37	-58%	-60%	-3%



DEZEMBRO -2022 - Nº 12

FONTE: ALICEWEB, JANEIRO, 2023.

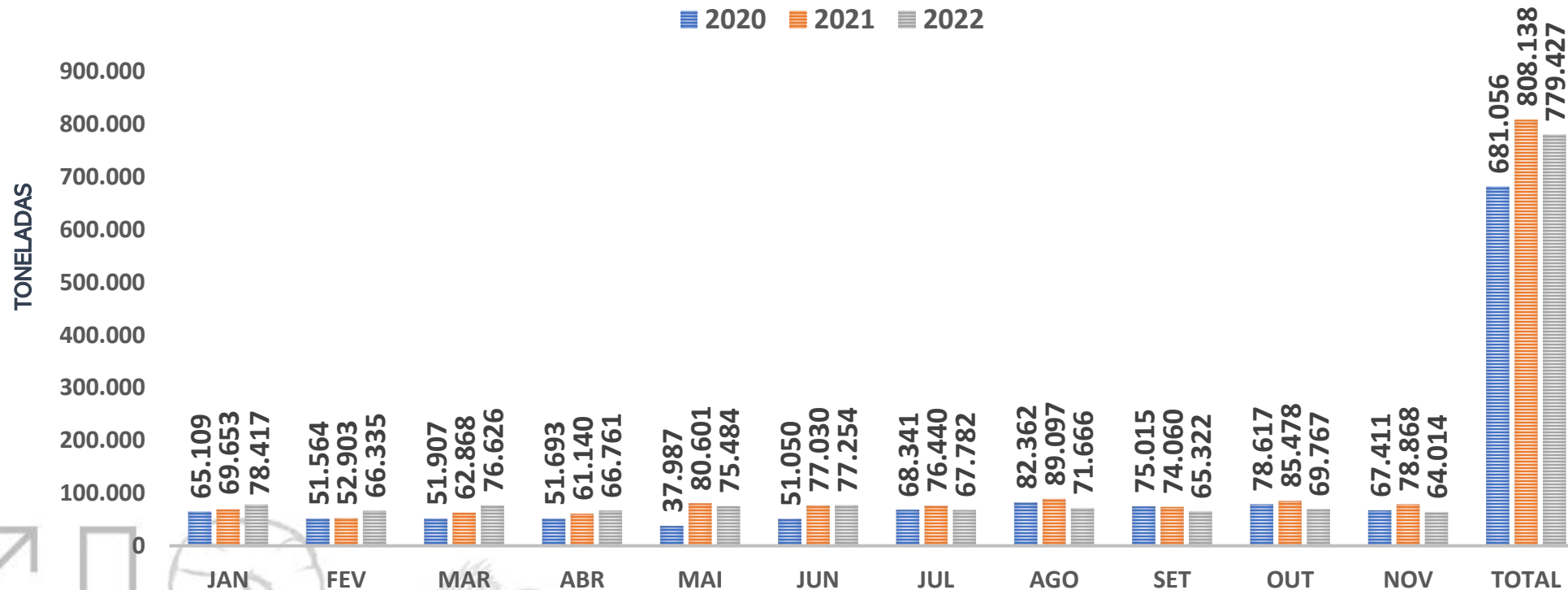
Rua Alfredo Pegado Cortez, 1858 – Candelária – Natal (RN), CEP. 59.066-080 – Fone (84) 3231 6291 Cel/Whats 9 9612 7575

E-mail: abccam@abccam.com.br Site: www.abccam.com.br

EUA – VOLUME DAS IMPORTAÇÕES DE CAMARÃO 2020-2022(JAN-NOV)



■ 2020 ■ 2021 ■ 2022



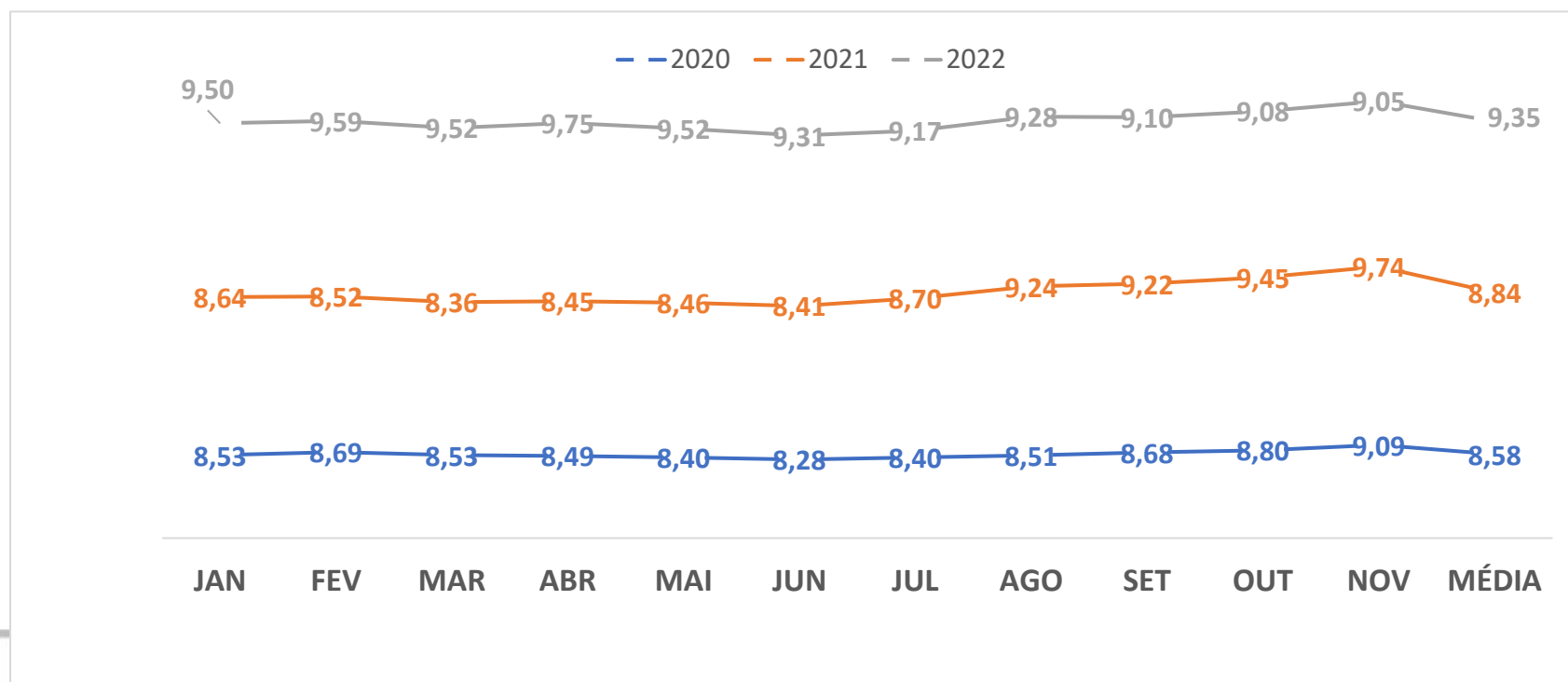
DEZEMBRO -2022 - Nº 12

FONTE:NOAA, JANEIRO, 2023.

Rua Alfredo Pegado Cortez, 1858 – Candelária – Natal (RN), CEP. 59.066-080 – Fone (84) 3231 6291 Cel/Whats 9 9612 7575

E-mail: abccam@abccam.com.br Site: www.abccam.com.br

EUA – PREÇO MÉDIO DAS IMPORTAÇÕES DE CAMARÃO 2020-2022 (JAN-NOV)



DEZEMBRO -2022 - Nº 12

FONTE:NOAA, JANEIRO, 2023.

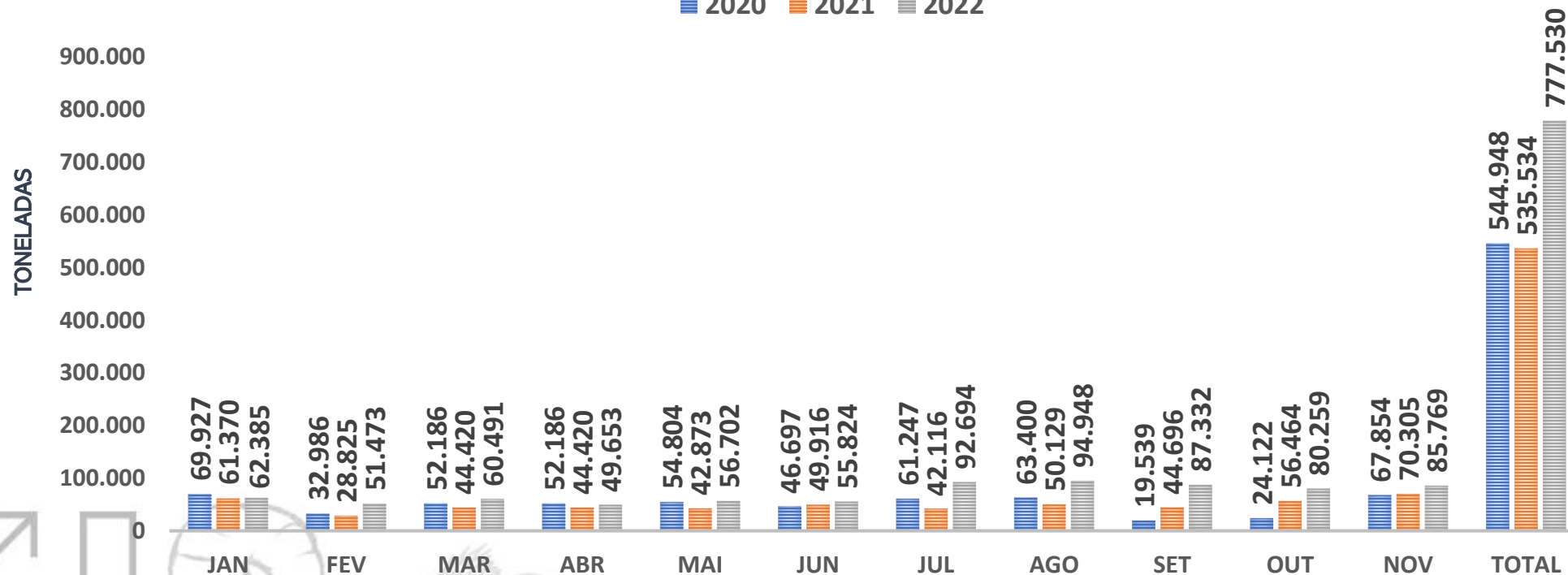
Rua Alfredo Pegado Cortez, 1858 – Candelária – Natal (RN), CEP. 59.066-080 – Fone (84) 3231 6291 Cel/Whats 9 9612 7575
E-mail: abccam@abccam.com.br Site: www.abccam.com.br

CHINA – VOLUME DAS IMPORTAÇÕES DE CAMARÃO 2020-2022(JAN-NOV)



ABCC
Associação Brasileira
de Criadores de Camarão

■ 2020 ■ 2021 ■ 2022



DEZEMBRO -2022 - Nº12

FONTE: UNDERCURRENTNEWS, JANEIRO, 2023.

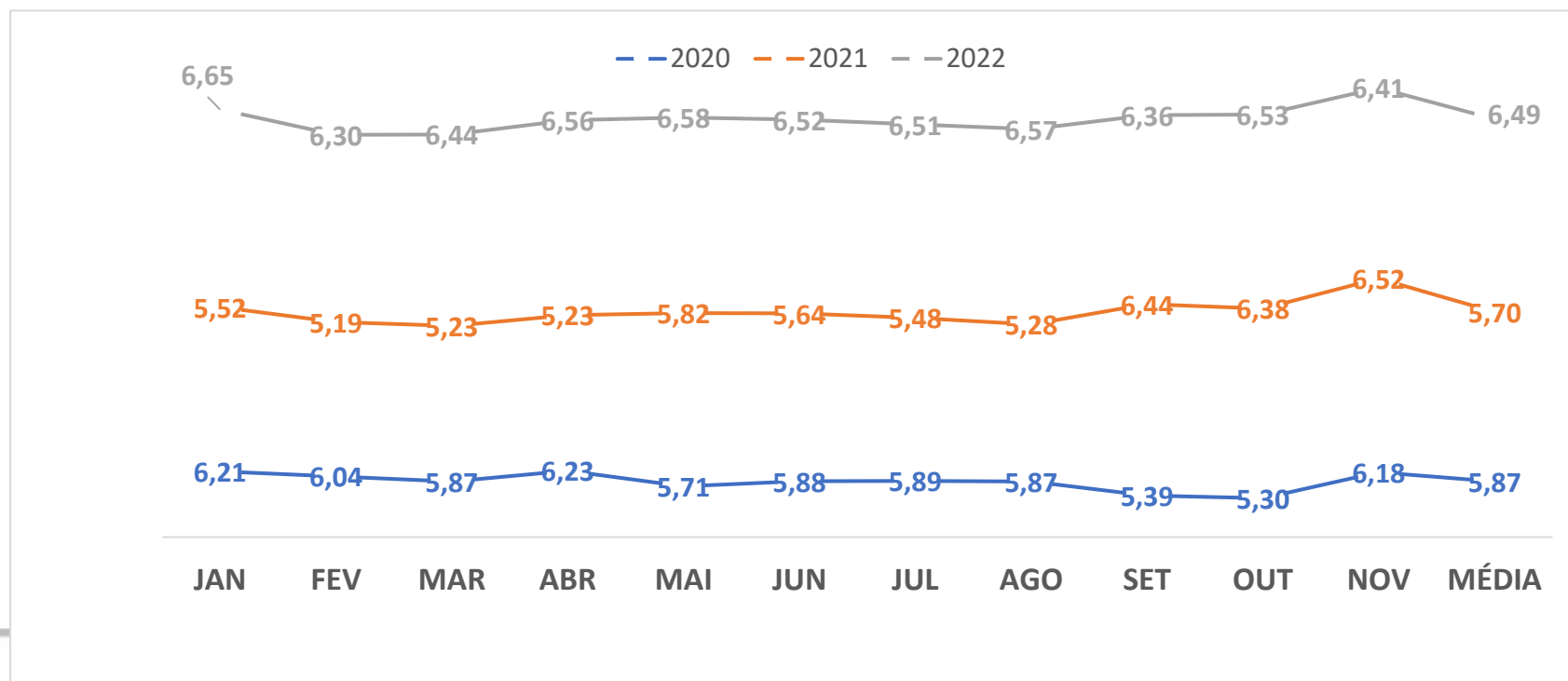
Rua Alfredo Pegado Cortez, 1858 – Candelária – Natal (RN), CEP. 59.066-080 – Fone (84) 3231 6291 Cel/Whats 9 9612 7575

E-mail: abccam@abccam.Ocom.br Site: www.abccam.com.br

CHINA – PREÇO MÉDIO DAS IMPORTAÇÕES DE CAMARÃO 2020-2022 (JAN-NOV)



ABCC
Associação Brasileira
de Criadores de Camarão



DEZEMBRO -2022 - Nº 12

FONTE: UNDECURRENT NEWS, JANEIRO, 2023

Rua Alfredo Pegado Cortez, 1858 – Candelária – Natal (RN), CEP. 59.066-080 – Fone (84) 3231 6291 Cel/Whats 9 9612 7575

E-mail: abccam@abccam.com.br Site: www.abccam.com.br

UE – PREÇOS UNIÃO EUROPEIA

DEZEMBRO - 2022



Food and Agriculture
Organization of the
United Nations

EUROPEAN PRICE REPORT



ABCC
Associação Brasileira
de Criadores de Camarão

Fish Species Trade Name	Product Form	Grading	Price per kg		Reference & Area	Origin
			As stated	EUR USD		
CRUSTACEANS						
December 2022						
Whiteleg shrimp/ Crevette pattes blanches/Camarón patiblanco <i>Penaeus vannamei</i>	PD, chemical treatment 100% net weight treated with non-phosphate	31-40 pc/lb	8.87	9.40 =	Europe CFR	Indonesia
		41-50	7.83	8.30 =		
		51-60	7.55	8.00 =		
		61-70	6.98	7.40 =		
		71-90	6.89	7.30 =		
	tails	91-120	6.84	7.25 =	Italy CPT	Ecuador
		21-25 pc/kg	8.43	8.97 -		
		26-30	8.31	8.84 -		
		31-40	7.88	8.38 -		
		41-50	6.80	7.23 -		
	cooked and peeled	51-60	6.72	7.15 -		
		61-70	6.73	7.16		
		21-25 pc/kg	10.50	11.17 =		
		26-30	10.02	10.66 -		
		31-35	9.87	10.50 -		
Frozen	36-40	9.80	10.43			
	41-50	9.57	10.18 +			
	51-60	9.33	9.93 -			
	51-60 pc/lb	6.75	7.18 -	Spain wholesale		
	frozen, headless	10.19	10.80	United States of		
Cooked and peeled	13.86	14.69 +	America CIF	Viet Nam		
Argentine red shrimp/ Sallicoque rouge d'Argentine/ Camarón langostin argentino <i>Pleoticus muelleri</i>	Head-on, shell-on	10-20 pc/kg	7.60	8.09 -	Spain EXW	Argentina
		20-30	7.40	7.87 -		
		30-40	7.20	7.66 -		
		40-60	7.00	7.45 -		
	frozen on board	10-20 pc/kg	8.85	9.41	FOB	
		20-30	7.75	8.24		
		30-40	8.45	8.99		
	IQF, Tails, Peeled	20-30 pc/kg	16.60	17.66 +	Italy CPT	
		Whole	L1	6.89		7.33 -
	Whole	L2	7.92	8.43 -		
L1		7.36	7.80	United States of America CIF		
L2		7.37	7.81			
L3	6.81	7.22				
PD, trail off		10.71	11.35 ^			
Giant tiger prawn/ Crevette géante tigrée/ Langostino tigre <i>Penaeus monodon</i>	Farmed, organic, cooked	20-30 pc/kg	30.00	31.91 =	France wholesale	Madagascar
		30-40	26.00	27.66 =		
		40-50	24.00	25.53 +		



DEZEMBRO -2022 - Nº 12

FONTE: GLOBFISH, JANEIRO, 2022.

Rua Alfredo Pegado Cortez, 1858 – Candelária – Natal (RN), CEP. 59.066-080 – Fone (84) 3231 6291 Cel/Whats 9 9612 7575

E-mail: abccam@abccam.com.br Site: www.abccam.com.br

DIRETORIA BIÊNIO DE 2022-2024



CARGOS	DIRETORIA
Presidente:	Itamar Rocha
Vice Presidente:	Newton Bacurau
Diretor Secretário:	Silvana Pereira
Diretor Financeiro:	José Bonifácio
Diretor Técnico:	Enox Maia
Diretor Comercial:	Marcelo Carvalho
Diretor de Laboratório:	Cristiano Santana
Diretor de Insumos:	Diego Maia Rocha
Conselho Fiscal (3 Titulares e 2 Suplente)	
Titular I:	André Jansen de Oliveira
Titular II:	Luiz Paulo Henriques
Titular III:	Hudson Makson Lucena
Suplente I:	Adriano Ferreira
Suplente II:	Tennyson Bacurau

DEZEMBRO-2022 - Nº 12

Rua Alfredo Pegado Cortez, 1858 – Candelária– Natal (RN), CEP. 59.066-080 – Fone (84) 3231 6291 Cel/Whats9 9612 7575

E-mail: abccam@abccam.com.br Site: www.abccam.com.br

Fenacam'23

NA CIDADE DO SOL, NATAL/RN

14 A 17 DE NOVEMBRO DE 2023

XIX FEIRA NACIONAL DO CAMARÃO

PARTICIPE
E PROMOVA SEUS
PRODUTOS E
NEGÓCIOS!



INFORMAÇÕES

+55 (84) 3231.6291

FENACAM@FENACAM.COM.BR

+55 (84) 99612.7575

PROMOÇÃO



APOIO



Siga-nos em nossas redes sociais!



DEZEMBRO -2022 - Nº 12

Rua Alfredo Pegado Cortez, 1858 – Candelária – Natal (RN), CEP. 59.066-080 – Fone (84) 3231 6291 Cel/Whats 9 9612 7575

E-mail: abccam@abccam.com.br Site: www.abccam.com.br



DEZEMBRO -2022 - Nº 12

Rua Alfredo Pegado Cortez, 1858 – Candelária – Natal (RN), CEP. 59.066-080 – Fone (84) 3231 6291 Cel/Whats 9 9612 7575

E-mail: abccam@abccam.com.br Site: www.abccam.com.br