

# BALANÇA COMERCIAL DE PESCADO

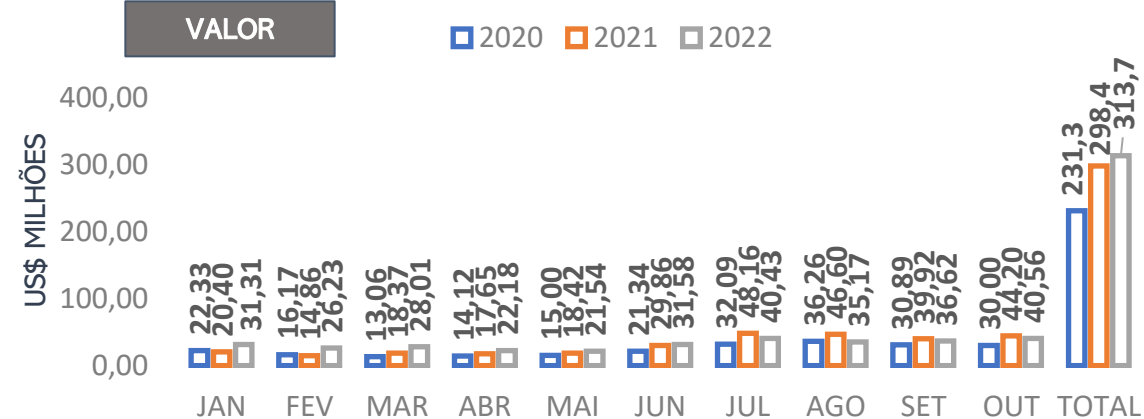
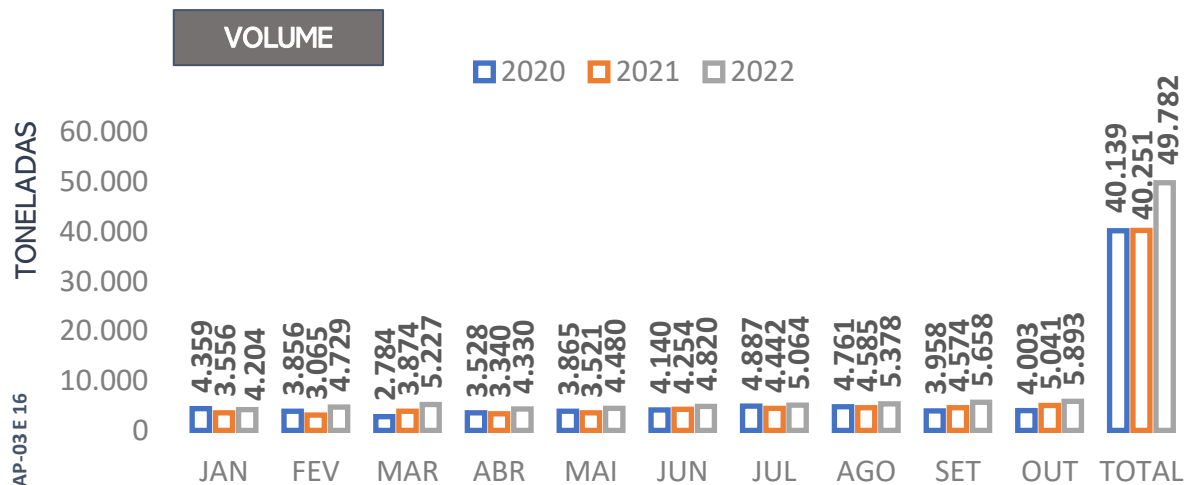


**ABCC**  
Associação Brasileira  
de Criadores de Camarão

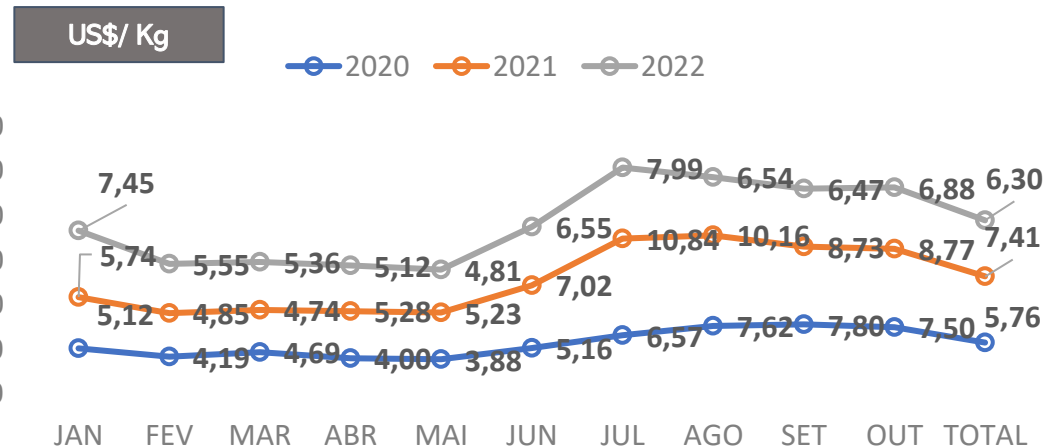


OUTUBRO -2022 - Nº 10

# BRASIL – VOLUME E VALOR E PREÇO MÉDIO DAS EXPORTAÇÕES DE PESCADO 2020-2022 (JAN-OUT)



\*INCL CAP-03 E 16



## OUTUBRO -2022 - Nº 10

FONTES: ALICEWEB, NOVEMBRO, 2022.

Rua Alfredo Pegado Cortez, 1858 – Candelária – Natal (RN), CEP. 59.066-080 – Fone (84) 3231 6291 Cel/Whats 9 9612 7575

E-mail: [abccam@abccam.com.br](mailto:abccam@abccam.com.br) Site: [www.abccam.com.br](http://www.abccam.com.br)

# BRASIL – VOLUME E VALOR DAS EXPORTAÇÕES DE PESCADO POR ESTADO 2021-2022 (JAN-OUT)



**ABCC**  
Associação Brasileira  
de Criadores de Camarão

ANO		2021			2022			%		
RANKING	UF	VOLUME (TON)	US\$ MILHÕES	US\$/Kg	VOLUME (TON)	US\$ MILHÕES	US\$/Kg	% VOLUME	% VALOR	% US\$/Kg
1º	CE	7.512	84,37	11,23	8.241	77,27	67,12	10%	-8%	498%
2º	PA	8.813	63,12	7,16	8.773	63,60	54,59	0%	1%	662%
3º	RN	2.859	34,39	12,03	3.578	39,37	35,03	25%	15%	191%
4º	SC	6.748	24,91	3,69	10.418	33,13	28,92	54%	33%	683%
5º	BA	1.930	23,70	12,28	2.049	22,50	18,92	6%	-5%	54%
6º	SP	2.936	19,31	6,58	3.614	19,23	16,88	23%	0%	157%
7º	PR	1.464	3,28	2,24	4.319	11,71	10,85	195%	257%	384%
8º	RS	3.363	10,58	3,15	4.419	11,54	9,60	31%	9%	205%
9º	ES	775	6,69	8,64	927	8,76	7,81	20%	31%	-10%
10º	PB	283	6,76	23,91	422	7,80	6,24	49%	15%	-74%
SUB-TOTAL		36.683	277,12	7,55	46.760	294,91	6,31	27%	6%	-17%
OUTROS		3.568	21,31	5,97	3.022	18,79	6,22	-15%	-12%	4%
TOTAL		40.251	298,4	7,41	49.782	313,7	6,30	24%	5%	-15%

\*INCL CAP-03 E 16



**OUTUBRO -2022 - Nº 10**

FONTE: ALICEWEB, NOVEMBRO, 2022

Rua Alfredo Pegado Cortez, 1858 – Candelária – Natal (RN), CEP. 59.066-080 – Fone (84) 3231 6291 Cel/Whats 9 9612 7575

E-mail: abccam@abccam.com.br Site: [www.abccam.com.br](http://www.abccam.com.br)

# BRASIL – VOLUME E VALOR DAS EXPORTAÇÕES DE PESCADO POR PRODUTO 2021-2022 (JAN-OUT)



RANKING	ANO DESCRIÇÃO NCM	2021			2022			%		
		VOLUME (TON)	US\$ MILHÕES	US\$/Kg	VOLUME (TON)	US\$ MILHÕES	US\$/Kg	% VOLUME	% VALOR	% US\$/Kg
1º	Outros peixes, exceto fígados, ovas e sêmen	19.961	91,19	4,57	24.168	118,82	4,92	21%	30%	8%
2º	Lagostas congeladas	2.120	84,69	39,95	2.032	65,05	32,01	-4%	-23%	-20%
3º	Cabeças, caudas e bexigas natatórias, de peixes	565	17,36	30,73	518	16,38	31,60	-8%	-6%	3%
4º	Preparações e conservas de atuns, bonitos-listrados e bonitos-cachorros, inteiros ou em pedaços, exceto peixes picados	2.025	8,22	4,06	3.653	15,47	4,24	80%	88%	4%
5º	Albacoras-bandolim (patudos), frescos ou refrigerados, exceto fígado, ovas, sêmen, ou filés e outras carnes da posição 0304	864	8,57	9,91	1.117	10,59	9,48	29%	24%	-4%
6º	Tilápias (oreochromis spp.), congeladas	1.777	3,83	2,16	4.161	10,03	2,41	134%	162%	12%
7º	Extratos e sucos de carnes, de peixes ou de crustáceos ou de outros invertebrados aquáticos	953	14,61	15,34	667	8,98	13,46	-30%	-39%	-12%
8º	Espadarte (Xiphias gladius), frescos ou refrigerados	1.061	6,35	5,99	1.302	7,77	5,97	23%	22%	0%
9º	Fígados, ovas e gônadas masculinas, congelado	663	9,89	14,91	392	7,50	19,12	-41%	-24%	28%
10º	Peixes ornamentais de água doce	49	5,91	120,28	51	5,57	108,43	4%	-6%	-10%
11º	Filés de tilápias (frescos, refrigerados ou congelados)	707	4,12	5,83	896	4,85	5,41	27%	18%	-7%
12º	Albacoras ou atuns-de-barbatanas-amarelas, frescos ou refrigerados, exceto fígado, ovas, sêmen, ou filés e outras carnes da posição	360	3,20	8,89	521	4,76	9,14	45%	49%	3%
13º	Filés de tilápias (Oreochromis spp.), congelados	201	1,18	5,87	673	3,79	5,62	235%	220%	-4%
14º	Outras preparações e conservas de peixes	1.787	6,61	3,70	909	3,67	4,04	-49%	-44%	9%
15º	Outros camarões, congelados	523	5,13	9,81	339	3,01	8,88	-35%	-41%	-10%
SUB-TOTAL		33.617	271	8,06	41.401	286	6,91	23%	6%	-14%
OUTROS		6.634	28	4,16	8.381	27	3,27	26%	0%	-21%
TOTAL		40.251	298,43	7,41	49.782	313,7	6,30	24%	5%	-15%

\*INCL. CAP-03 E 16



OUTUBRO -2022 - Nº 10

FONTE: ALICEWEB, NOVEMBRO, 2022.

Rua Alfredo Pegado Cortez, 1858 – Candelária – Natal (RN), CEP. 59.066-080 – Fone (84) 3231 6291 Cel/Whats 9 9612 7575

E-mail: abccam@abccam.com.br Site: [www.abccam.com.br](http://www.abccam.com.br)

## BRASIL – VOLUME E VALOR DAS EXPORTAÇÕES DE PESCADO POR DESTINO 2021-2022 (JAN-OUT)



**ABCC**  
Associação Brasileira  
de Criadores de Camarão

ANO		2021			2022			%		
RANKING	PAÍS	VOLUME (TON)	US\$ MILHÕES	US\$/Kg	VOLUME (TON)	US\$ MILHÕES	US\$/Kg	% VOLUME	% VALOR	% US\$/Kg
1º	Estados Unidos	18.325	165,74	9,04	22.400	164,17	7,33	22%	-1%	-19%
2º	China	4.038	31,68	7,85	5.146	31,96	6,21	27%	1%	-21%
3º	Hong Kong	917	20,86	22,76	624	18,80	30,14	-32%	-10%	32%
4º	Taiwan (Formosa)	654	8,55	13,06	1.323	14,46	10,93	102%	69%	-16%
5º	Argentina	1.714	6,30	3,67	2.001	7,90	3,95	17%	25%	8%
6º	Austrália	147	5,66	38,54	167	7,44	44,51	14%	31%	15%
7º	Coreia do Sul	1.346	4,45	3,31	1.426	5,14	3,60	6%	15%	9%
8º	Peru	1.445	5,41	3,75	1.206	4,71	3,90	-16%	-13%	4%
9º	Bélgica	471	6,59	14,01	377	4,51	11,95	-20%	-32%	-15%
10º	Canadá	833	4,78	5,74	950	4,45	4,69	14%	-7%	-18%
SUB-TOTAL		29.890	260,03	8,70	35.621	263,53	7,40	19%	1%	-15%
OUTROS		10.361	38,40	3,71	14.161	50,16	3,54	37%	31%	-4%
TOTAL		40.251	298,4	7,41	49.782	313,7	6,30	24%	5%	-15%

\*INCL CAP-03 E 16



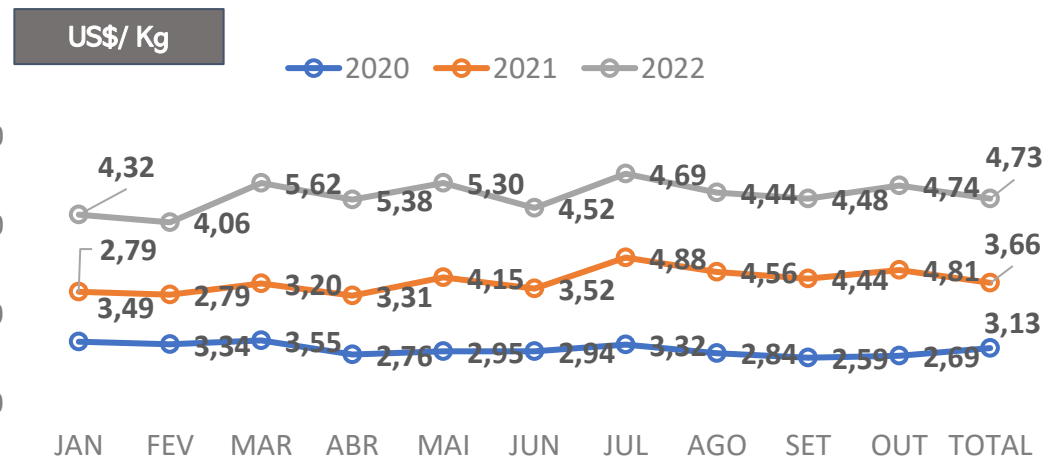
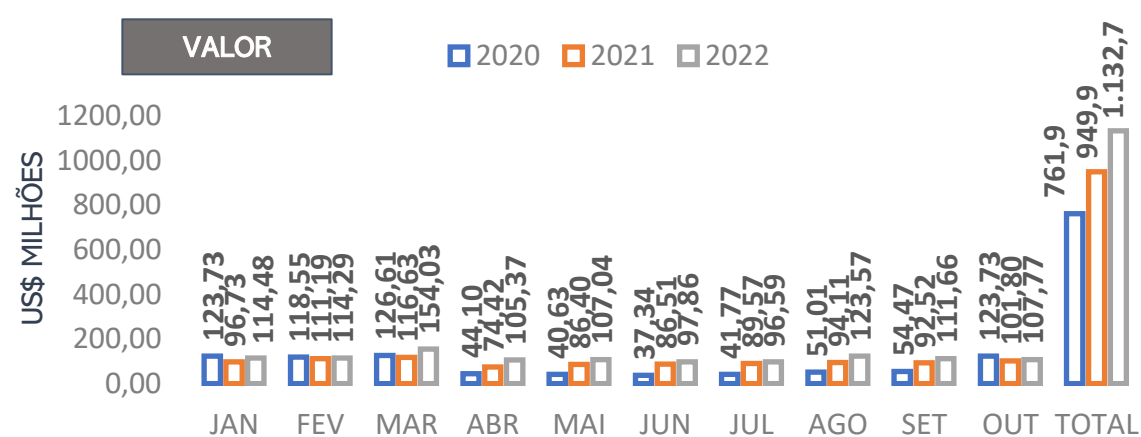
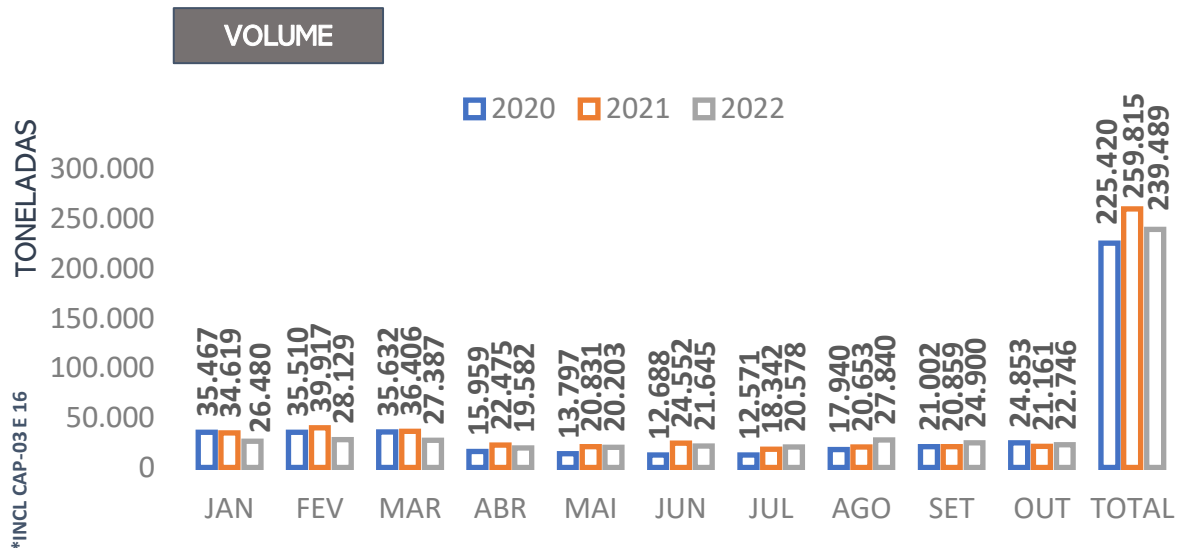
OUTUBRO -2022 - Nº 10

FONTE: ALICEWEB, NOVEMBRO, 2022.

Rua Alfredo Pegado Cortez, 1858 – Candelária – Natal (RN), CEP. 59.066-080 – Fone (84) 3231 6291 Cel/Whats 9 9612 7575

E-mail: [abccam@abccam.com.br](mailto:abccam@abccam.com.br) Site: [www.abccam.com.br](http://www.abccam.com.br)

# BRASIL – VOLUME E VALOR E PREÇO MÉDIO DAS IMPORTAÇÕES DE PESCADO 2020-2022 (JAN-OUT)



## OUTUBRO -2022 - Nº 10

Fonte: ALICEWEB, NOVEMBRO, 2022.

Rua Alfredo Pegado Cortez, 1858 – Candelária – Natal (RN), CEP. 59.066-080 – Fone (84) 3231 6291 Cel/Whats 9 9612 7575

E-mail: abccam@abccam.com.br Site: [www.abccam.com.br](http://www.abccam.com.br)

# BRASIL – VOLUME E VALOR DAS IMPORTAÇÕES DE PESCADO POR ESTADO 2021-2022 (JAN-OUT)



**ABCC**  
Associação Brasileira  
de Criadores de Camarão

ANO		2021			2022			%		
RANKING	UF	VOLUME (TON)	US\$ MILHÕES	US\$/Kg	VOLUME (TON)	US\$ MILHÕES	US\$/Kg	% VOLUME	% VALOR	% US\$/Kg
1º	SP	90.983	446,77	4,91	86.277	544,25	6,31	-5%	22%	28%
2º	SC	106.740	297,42	2,79	94.918	328,91	3,47	-11%	11%	24%
3º	RJ	18.780	73,79	3,93	20.959	104,60	4,99	12%	42%	27%
4º	MG	6.800	30,50	4,49	6.196	36,80	5,94	-9%	21%	32%
5º	PE	11.090	29,27	2,64	6.951	30,18	4,34	-37%	3%	65%
6º	AL	3.897	15,45	3,96	3.936	22,94	5,83	1%	48%	47%
7º	RS	3.891	16,18	4,16	2.832	15,30	5,40	-27%	-5%	30%
8º	RO	4.710	10,37	2,20	3.688	11,83	3,21	-22%	14%	46%
9º	CE	5.254	6,27	1,19	7.864	9,51	1,21	50%	52%	1%
10º	PR	2.716	9,96	3,67	1.555	8,93	5,74	-43%	-10%	56%
SUB-TOTAL		254.863	935,99	3,67	235.177	1.113,23	4,73	-8%	19%	29%
OUTROS		4.952	14	2,81	4.312	19	4,51	-13%	40%	61%
TOTAL		259.815	949,9	3,66	239.489	1.132,7	4,73	-8%	19%	29%

\*INCL CAP-03 E 16



**OUTUBRO -2022 - Nº 10**

FONTE: ALICEWEB, NOVEMBRO, 2022

Rua Alfredo Pegado Cortez, 1858 – Candelária – Natal (RN), CEP. 59.066-080 – Fone (84) 3231 6291 Cel/Whats 9 9612 7575

E-mail: [abccam@abccam.com.br](mailto:abccam@abccam.com.br) Site: [www.abccam.com.br](http://www.abccam.com.br)

# BRASIL – VOLUME E VALOR DAS IMPORTAÇÕES DE PESCADO POR PRODUTO 2021-2022(JAN-OUT)



RANKING	ANO PRODUTOS	2021			2022			%		
		VOLUME (TON)	US\$ MILHÕES	US\$/Kg	VOLUME (TON)	US\$ MILHÕES	US\$/Kg	% VOLUME	% VALOR	% US\$/Kg
1º	Salmão-do-atlântico e salmão-do-danúbio, fresco ou refrigerado	74.809	492,65	6,59	75.146	612,11	8,15	0%	24%	24%
2º	Filés de bagres (Pangasius spp., Silurus spp., Clarias spp., Ictalurus spp.), congelado	23.447	49,94	2,13	23.536	74,34	3,16	0%	49%	48%
3º	Filés de merluzas e abroteas, congelados	21.760	62,30	2,86	18.822	70,63	3,75	-14%	13%	31%
4º	Sardinhas, congeladas	59.030	51,20	0,87	56.918	55,55	0,98	-4%	8%	13%
5º	Peixes das famílias Bregmacerotidae, Euclichthyidae, Gadidae, Macrouridae, Melanonidae, Merlucciidae, Mor	8.706	35,12	4,03	8.026	40,89	5,10	-8%	16%	26%
6º	Bacalhau-do-atlântico e bacalhau-do-pacífico, congelado	2.763	29,55	10,69	3.072	33,59	10,94	11%	14%	2%
7º	Bacalhaus salgados e em salmoura, não secos nem defumados	2.045	17,66	8,64	2.373	26,02	10,97	16%	47%	27%
8º	Cação e outros tubarões	13.361	16,64	1,25	9.954	19,82	1,99	-25%	19%	60%
9º	Filés de peixes de famílias específicas, não defumado	3.295	15,72	4,77	3.441	19,61	5,70	4%	25%	19%
10º	Outras preparações e conservas de peixes	10.022	21,34	2,13	7.934	17,74	2,24	-21%	-17%	5%
SUB-TOTAL		219.239	792,13	3,61	209.223	970,31	4,64	-5%	22%	28%
OUTROS		40.576	158	3,89	30.266	162	5,37	-25%	3%	38%
TOTAL		259.815	949,9	3,66	239.489	1132,7	4,73	-8%	19%	29%

\*INCL CAP-03 E 16



OUTUBRO -2022 - Nº 10

FONTE: ALICEWEB, NOVEMBRO, 2022.

Rua Alfredo Pegado Cortez, 1858 – Candelária – Natal (RN), CEP. 59.066-080 – Fone (84) 3231 6291 Cel/Whats 9 9612 7575

E-mail: [abccam@abccam.com.br](mailto:abccam@abccam.com.br) Site: [www.abccam.com.br](http://www.abccam.com.br)



## BRASIL – VOLUME E VALOR DAS IMPORTAÇÕES DE PESCADO POR ORIGEM 2021-2022 (JAN-OUT)



**ABCC**  
Associação Brasileira  
de Criadores de Camarão

ANO		2021			2022			%		
RANKING	PAÍS	VOLUME (TON)	US\$ MILHÕES	US\$/Kg	VOLUME (TON)	US\$ MILHÕES	US\$/Kg	% VOLUME	% VALOR	% US\$/Kg
1º	Chile	83.652	543,61	6,50	82.977	674,62	8,13	-1%	24%	25%
2º	Noruega	13.225	68,49	5,18	12.664	81,07	6,40	-4%	18%	24%
3º	Vietnã	23.593	50,57	2,14	23.651	74,76	3,16	0%	48%	47%
4º	Argentina	24.417	66,53	2,72	19.052	70,40	3,70	-22%	6%	36%
5º	Portugal	10.071	58,42	5,80	9.223	65,66	7,12	-8%	12%	23%
6º	Marrocos	31.513	32,92	1,04	41.067	43,56	1,06	30%	32%	2%
7º	China	12.683	41,40	3,26	10.205	39,93	3,91	-20%	-4%	20%
8º	Equador	8.126	18,15	2,23	6.064	16,97	2,80	-25%	-7%	25%
9º	Peru	4.167	11,73	2,82	3.785	12,67	3,35	-9%	8%	19%
10º	Omã	26.223	17,54	0,67	16.575	12,67	0,76	-37%	-28%	14%
SUB-TOTAL		237.671	909,37	3,83	225.263	1.092,30	4,85	-5%	20%	27%
OUTROS		22.144	41	1,83	14.226	40	2,84	-36%	0%	55%
TOTAL		259.815	949,9	3,66	239.489	1132,7	4,73	-8%	19%	29%

\*INCL CAP-03 E 16



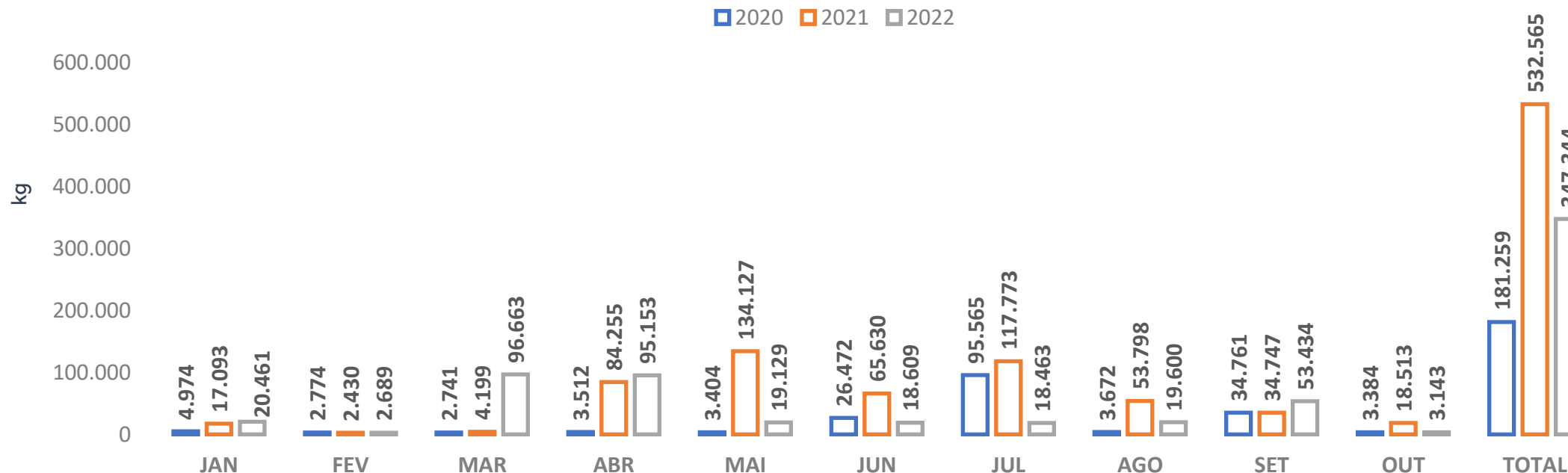
OUTUBRO -2022 - Nº 10

FONTE: ALICEWEB, NOVEMBRO, 2022.

Rua Alfredo Pegado Cortez, 1858 – Candelária – Natal (RN), CEP. 59.066-080 – Fone (84) 3231 6291 Cel/Whats 9 9612 7575

E-mail: [abccam@abccam.com.br](mailto:abccam@abccam.com.br) Site: [www.abccam.com.br](http://www.abccam.com.br)

# BRASIL – VOLUME DAS EXPORTAÇÕES DE CAMARÃO 2020-2022 (JAN-OUT)



**\*INCL CAMARÃO DE CAPTURA**

**OUTUBRO - 2022 - Nº 10**

FONTE: ALICEWEB, NOVEMBRO, 2022

Rua Alfredo Pegado Cortez, 1858 – Candelária – Natal (RN), CEP. 59.066-080 – Fone (84) 3231 6291 Cel/Whats 9 9612 7575

E-mail: [abccam@abccam.com.br](mailto:abccam@abccam.com.br) Site: [www.abccam.com.br](http://www.abccam.com.br)

## BRASIL – VOLUME E VALOR E PREÇO MÉDIO DAS EXPORTAÇÕES DE CAMARÃO POR ESTADO 2021-2022 (JAN-OUT)



PAÍS	2021			2022			%		
	Kg	US\$	US\$/Kg	Kg	US\$	US\$/Kg	Kg	US\$	US\$/Kg
Pará	202.506	3.427.020	16,92	94.076	1.418.505	15,08	-54%	-59%	-10,90%
Pernambuco	192.515	862.016	4,48	115.146	677.228	5,88	-40%	-21%	31,35%
Paraíba	84.528	391.422	4,63	69.000	396.111	5,74	-18%	1%	23,97%
São Paulo	16.962	194.811	11,49	15.167	209.901	13,84	-11%	8%	20,50%
Ceará	693	9.196	13,27	34.603	172.635	4,99	4893%	1777%	-62,40%
Espírito Santo	3.841	51.127	13,31	4.160	50.239	12,08	8%	-2%	-9,27%
Maranhão	2.858	32.008	11,20	3.948	48.331	12,24	38%	51%	9,31%
Santa Catarina	2.182	22.952	10,52	2.610	28.784	11,03	20%	25%	4,84%
Rio Grande do Sul	2.113	23.205	10,98	1.843	24.767	13,44	-13%	7%	22,37%
Rio de Janeiro	2.139	31.268	14,62	1.839	23.352	12,70	-14%	-25%	-13,13%
Paraná	1.493	12.947	8,67	2.717	22.197	8,17	82%	71%	-5,79%
Bahia	1.024	10.341	10,10	1.303	13.501	10,36	27%	31%	2,60%
Alagoas	841	11.297	13,43	932	12.389	13,29	11%	10%	-1,04%
Rio Grande do Norte	18.870	129.512	6,86	0	0	-	-	-	-
<b>TOTAL</b>	<b>532.565</b>	<b>5.209.122</b>	<b>9,78</b>	<b>347.344</b>	<b>3.097.940</b>	<b>8,92</b>	<b>-35%</b>	<b>-41%</b>	<b>-9%</b>

**\*EXPORTAÇÕES TOTAIS DE CAMARÃO INCL PESCA E CULTIVO**

**OUTUBRO - 2022 - Nº10**

FONTE: ALICEWEB, NOVEMBRO, 2022.

Rua Alfredo Pegado Cortez, 1858 – Candelária – Natal (RN), CEP. 59.066-080 – Fone (84) 3231 6291 Cel/Whats 9 9612 7575

E-mail: [abccam@abccam.com.br](mailto:abccam@abccam.com.br) Site: [www.abccam.com.br](http://www.abccam.com.br)

## BRASIL – VOLUME E VALOR DAS EXPORTAÇÕES DE CAMARÃO POR DESTINO 2021-2022 (JAN-OUT)



PAÍS	2021			2022			%		
	Kg	US\$	US\$/Kg	Kg	US\$	US\$/Kg	Kg	US\$	US\$/Kg
Japão	201.840	3.421.581	16,95	93.755	1.413.072	15,07	-54%	-59%	-11,09%
Vietnã	46.133	259.700	5,63	138.160	852.964	6,17	199%	228%	9,67%
Malásia	83.200	373.861	4,49	46.042	219.656	4,77	-45%	-41%	6,17%
Estados Unidos	54.623	339.606	6,22	34.390	169.345	4,92	-37%	-50%	-20,80%
Marshall, Ilhas	5.703	57.814	10,14	6.966	78.776	11,31	22%	36%	11,55%
Panamá	6.367	55.020	8,64	5.847	60.530	10,35	-8%	10%	19,80%
Libéria	3.207	41.636	12,98	4.343	55.789	12,85	35%	34%	-1,06%
Singapura	3.707	45.831	12,36	2.918	44.056	15,10	-21%	-4%	22,12%
Hong Kong	2.835	34.918	12,32	2.446	34.149	13,96	-14%	-2%	13,35%
Tailândia	1.064	23.030	21,64	1.366	27.970	20,48	28%	21%	-5,40%
Noruega	1.279	21.060	16,47	1.522	22.233	14,61	19%	6%	-11,29%
Malta	1.590	17.219	10,83	1.340	17.477	13,04	-16%	1%	20,43%
<b>SUB-TOTAL</b>	411.548	4.691.276	11,40	339.095	2.996.017	8,84	-18%	-36%	-22,49%
<b>OUTROS</b>	121.017	517.846	4,28	8.249	101.923	12,36	-93%	-80%	188,75%
<b>TOTAL</b>	<b>532.565</b>	<b>5.209.122</b>	<b>8,71</b>	<b>347.344</b>	<b>3.097.940</b>	<b>8,51</b>	<b>-36%</b>	<b>-38%</b>	<b>-2%</b>

**\*EXPORTAÇÕES TOTAIS DE CAMARÃO INCL PESCA E CULTIVO**

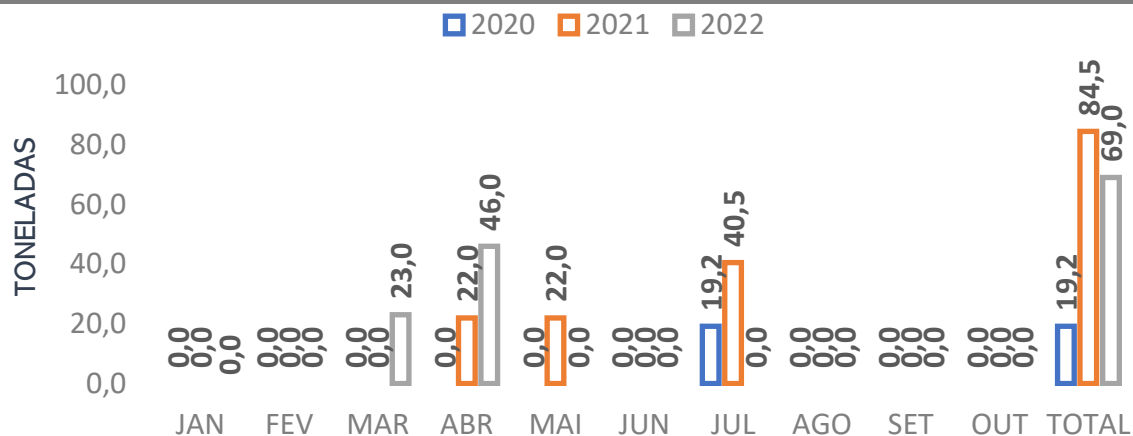
**OUTUBRO -2022 - Nº 10**

FONTE: ALICEWEB, NOVEMBRO, 2022.

Rua Alfredo Pegado Cortez, 1858 – Candelária – Natal (RN), CEP. 59.066-080 – Fone (84) 3231 6291 Cel/Whats 9 9612 7575

E-mail: [abccam@abccam.com.br](mailto:abccam@abccam.com.br) Site: [www.abccam.com.br](http://www.abccam.com.br)

# PARAIBA – VOLUME DAS EXPORTAÇÕES DE CAMARÃO DE CULTIVO 2020-2022 (JAN-OUT)



\* SOMENTE CAMARÃO DE CULTIVO



## PARAÍBA – VOLUME, VALOR E DESTINO DAS EXPORTAÇÕES DE CAMARÃO CULTIVADO 2021-2022 (JAN-OUT)

MÊS	DESTINO	2021			2022			%		
		Kg	US\$	US\$/Kg	Kg	US\$	US\$/Kg	Kg	US\$	US\$/Kg
JANEIRO	-	0	0	-	0	0	-	-	-	-
FEVEREIRO	-	0	0	-	0	0	-	-	-	-
MARÇO	MALÁSIA	0	0	-	23.000	108.795	4,73	-	-	-
ABRIL	EMIRADOS ÁRABES	22.020	80.504	3,66	0	0	0,00	-	-	-
ABRIL	VIETNÃ	0	0	-	46.000	287.316	6,25	-	-	-
MAIO	EMIRADOS ÁRABES	22.020	80.504	3,66	0	0	-	-	-	-
JUNHO	-	0	0	-	0	0	-	-	-	-
JULHO	-	0	0	-	0	0	-	-	-	-
AGOSTO	-	0	0	-	0	0	-	-	-	-
SETEMBRO	-	0	0	-	0	0	-	-	-	-
OUTUBRO	-	0	0	-	0	0	-	-	-	-
<b>TOTAL</b>		<b>44.040</b>	<b>161.008</b>	<b>3,66</b>	<b>69.000</b>	<b>396.111</b>	<b>5,74</b>	<b>57%</b>	<b>146%</b>	<b>57%</b>

\*SOMENTE CAMARÃO DE CULTIVO

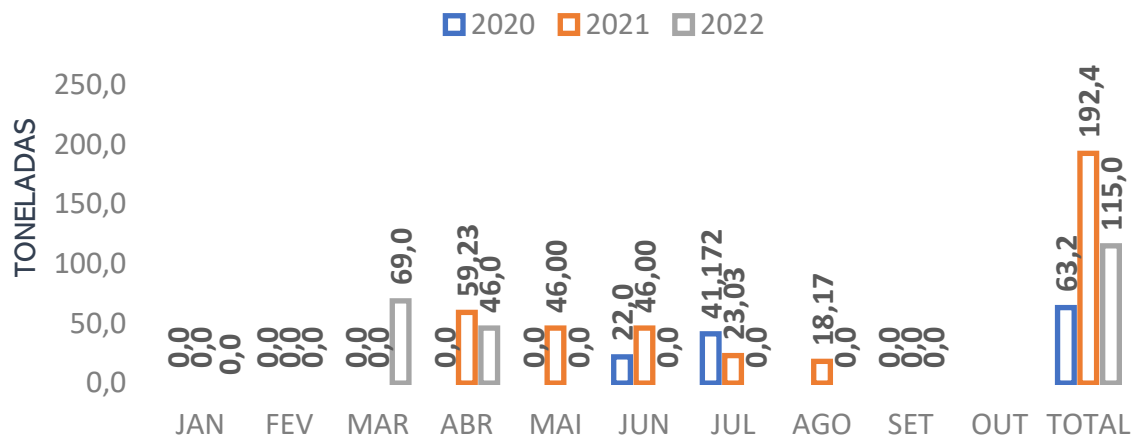
### OUTUBRO -2022 - Nº 10

FONTE: ALICEWEB, NOVEMBRO, 2022.

Rua Alfredo Pegado Cortez, 1858 – Candelária – Natal (RN), CEP. 59.066-080 – Fone (84) 3231 6291 Cel/Whats 9 9612 7575

E-mail: abccam@abccam.com.br Site: [www.abccam.com.br](http://www.abccam.com.br)

# PERNAMBUCO – VOLUME DAS EXPORTAÇÕES DE CAMARÃO DE CULTIVO 2020-2022 (JAN-OUT)



**\* SOMENTE CAMARÃO DE CULTIVO**

## PERNAMBUCO – VOLUME, VALOR E DESTINO DAS EXPORTAÇÕES DE CAMARÃO CULTIVADO 2020-2022 (JAN-OUT)

MÊS	DESTINO	2021			2022			%		
		Kg	US\$	US\$/Kg	Kg	US\$	US\$/Kg	Kg	US\$	US\$/Kg
JANEIRO	-	0	0	-	0	0	-	-	-	-
FEVEREIRO	-	0	0	-	0	0	-	-	-	-
MARÇO	MALÁSIA	0	0	-	23.000	110.295	4,80	-	-	-
MARÇO	VIETNÃ	0	0	-	46.000	282.558	6,14	-	-	-
ABRIL	MALÁSIA	37.200	176.640	4,75	0	0	-	-	-	-
ABRIL	VIETNÃ				46.000	281.582	6,12	-	-	-
ABRIL	EMIRADOS ÁRABES	22.000	80.756	3,67	0	0	-	-	-	-
MAIO	EMIRADOS ÁRABES	46.000	170.192	3,70	0	0	-	-	-	-
JUNHO	MALÁSIA	46.000	197.221	4,29	0	0	-	-	-	-
JULHO	VIETNÃ	23.000	128.901	5,60	0	0	-	-	-	-
AGOSTO	EUA	18.160	105.746	5,82	0	0	-	-	-	-
SETEMBRO	-	0	0	-	0	0	-	-	-	-
OUTUBRO	-	0	0	-	0	0	-	-	-	-
		192.360	859.456	4,47	115.000	674.435	5,86	-40%	-22%	31%

**\* SOMENTE CAMARÃO DE CULTIVO**

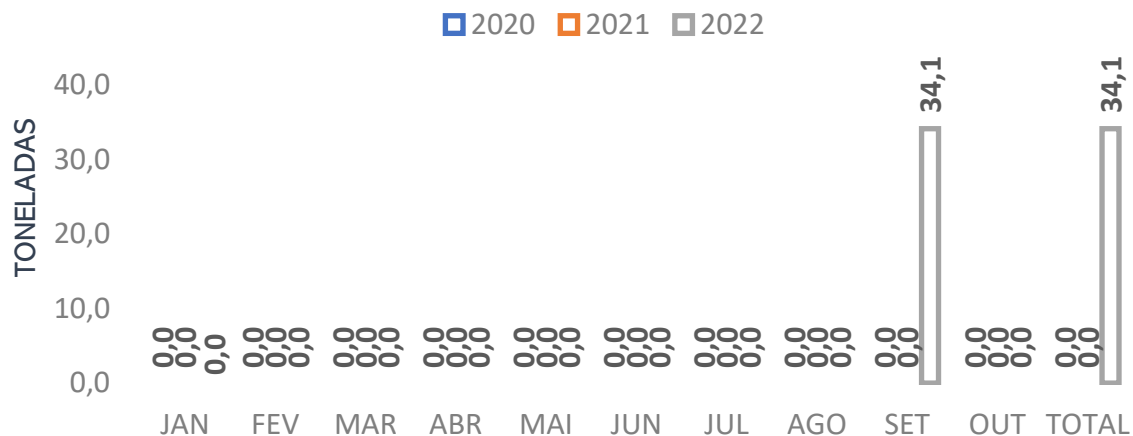
**OUTUBRO -2022 - Nº 10**

FONTE: ALICEWEB, NOVEMBRO, 2022.

Rua Alfredo Pegado Cortez, 1858 – Candelária – Natal (RN), CEP. 59.066-080 – Fone (84) 3231 6291 Cel/Whats 9 9612 7575

E-mail: abccam@abccam.com.br Site: [www.abccam.com.br](http://www.abccam.com.br)

# CEARÁ– VOLUME DAS EXPORTAÇÕES DE CAMARÃO DE CULTIVO 2020-2022 (JAN-OUT)



**\* SOMENTE CAMARÃO DE CULTIVO**



**\* SOMENTE CAMARÃO DE CULTIVO**

FONTE: ALICEWEB, NOVEMBRO, 2022.

## CEARÁ – VOLUME, VALOR E DESTINO DAS EXPORTAÇÕES DE CAMARÃO CULTIVADO 2020-2022 (JAN-OUT)

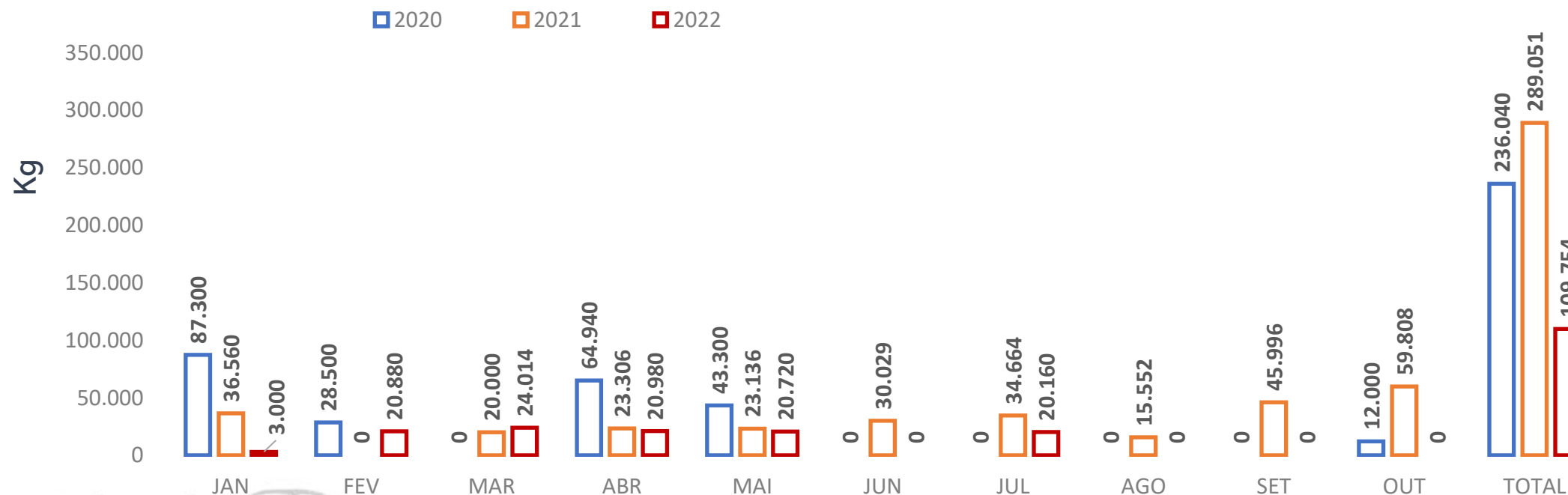
MÊS	DESTINO	2021			2022			%		
		Kg	US\$	US\$/Kg	Kg	US\$	US\$/Kg	Kg	US\$	US\$/Kg
JANEIRO	-	0	0	-	0	0	-	-	-	-
FEVEREIRO	-	0	0	-	0	0	-	-	-	-
MARÇO	-	0	0	-	0	0	-	-	-	-
MARÇO	-	0	0	-	0	0	-	-	-	-
ABRIL	-	0	0	-	0	0	-	-	-	-
ABRIL	-	0	0	-	0	0	-	-	-	-
ABRIL	-	0	0	-	0	0	-	-	-	-
MAIO	-	0	0	-	0	0	-	-	-	-
JUNHO	-	0	0	-	0	0	-	-	-	-
JULHO	-	0	0	-	0	0	-	-	-	-
AGOSTO	-	0	0	-	0	0	-	-	-	-
SETEMBRO	Estados Unidos	0	0	-	34.165	167.246	4,90	-	-	-
OUTUBRO	-	0	0	-	0	0	-	-	-	-
		0	0	#DIV/0!	34.165	167.246	4,90	#DIV/0!	#DIV/0!	#DIV/0!

**OUTUBRO -2022 - Nº 10**

Rua Alfredo Pegado Cortez, 1858 – Candelária – Natal (RN), CEP. 59.066-080 – Fone (84) 3231 6291 Cel/Whats 9 9612 7575

E-mail: [abccam@abccam.com.br](mailto:abccam@abccam.com.br) Site: [www.abccam.com.br](http://www.abccam.com.br)

# BRASIL – VOLUME DAS IMPORTAÇÕES DE CAMARÃO 2020-2022 (JAN-OUT)



**OUTUBRO -2022 - Nº 10**

FONTE: ALICEWEB, NOVEMBRO, 2022.

Rua Alfredo Pegado Cortez, 1858 – Candelária – Natal (RN), CEP. 59.066-080 – Fone (84) 3231 6291 Cel/Whats 9 9612 7575

E-mail: [abccam@abccam.com.br](mailto:abccam@abccam.com.br) Site: [www.abccam.com.br](http://www.abccam.com.br)



## BRASIL – VOLUME E VALOR DAS IMPORTAÇÕES DE CAMARÃO POR UF 2020-2022 (JAN-OUT)

UF	2021			2022			%		
	Kg	US\$	US\$/Kg	Kg	US\$	US\$/Kg	Kg	US\$	US\$/Kg
Pernambuco	19.000	177.554	9,34	0	0	0	-	-	-
Santa Catarina	258.907	2.190.607	8,46	109.632	961.078	8,77	-57,66%	-56,13%	3,61%
Rio Grande do Norte	0	0	-	2	10.857	5428,50	-	-	-
Rio Grande do Sul	0	0	-	120	834	6,95	-	-	-
São Paulo	11.144	121.019	10,86	0	0	-	-	-	-
<b>Total</b>	<b>289.051</b>	<b>2.489.180</b>	<b>8,61</b>	<b>109.754</b>	<b>972.769</b>	<b>8,86</b>	<b>-62%</b>	<b>-61%</b>	<b>3%</b>



## BRASIL – VOLUME, VALOR E PREÇO MÉDIO DAS IMPORTAÇÕES DE CAMARÃO POR ORIGEM 2020-2022 (JAN-OUT)

PAÍS	2021			2022			%		
	Kg	US\$	US\$/Kg	Kg	US\$	US\$/Kg	Kg	US\$	US\$/Kg
Equador	175.640	1.500.107	8,54	82.740	730.810	8,83	-52,89%	-51,28%	3,42%
Argentina	113.411	989.073	8,72	27.012	231.102	8,56	-76,18%	-76,63%	-1,90%
Tailândia	0	0	-	2	10.857	-	-	-	-
Índia	0	0	-	0	0	-	-	-	-
<b>Total Geral</b>	<b>289.051</b>	<b>2.489.180</b>	<b>8,61</b>	<b>109.754</b>	<b>972.769</b>	<b>8,86</b>	<b>-62%</b>	<b>-61%</b>	<b>3%</b>



OUTUBRO -2022 - Nº 10

FONTE: ALICEWEB, NOVEMBRO, 2022.

Rua Alfredo Pegado Cortez, 1858 – Candelária – Natal (RN), CEP. 59.066-080 – Fone (84) 3231 6291 Cel/Whats 9 9612 7575

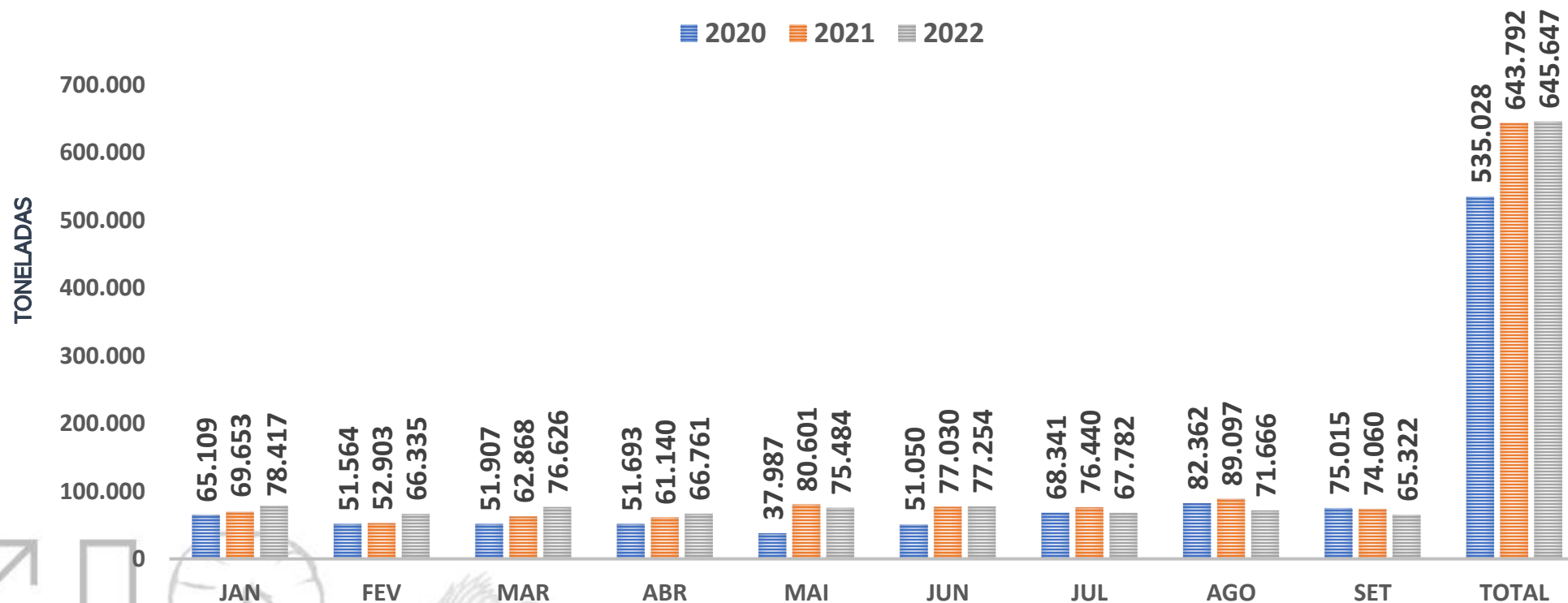
E-mail: [abccam@abccam.com.br](mailto:abccam@abccam.com.br) Site: [www.abccam.com.br](http://www.abccam.com.br)

# EUA – VOLUME DAS IMPORTAÇÕES DE CAMARÃO 2020-2022(JAN-SET)



**ABCC**  
Associação Brasileira  
de Criadores de Camarão

■ 2020 ■ 2021 ■ 2022



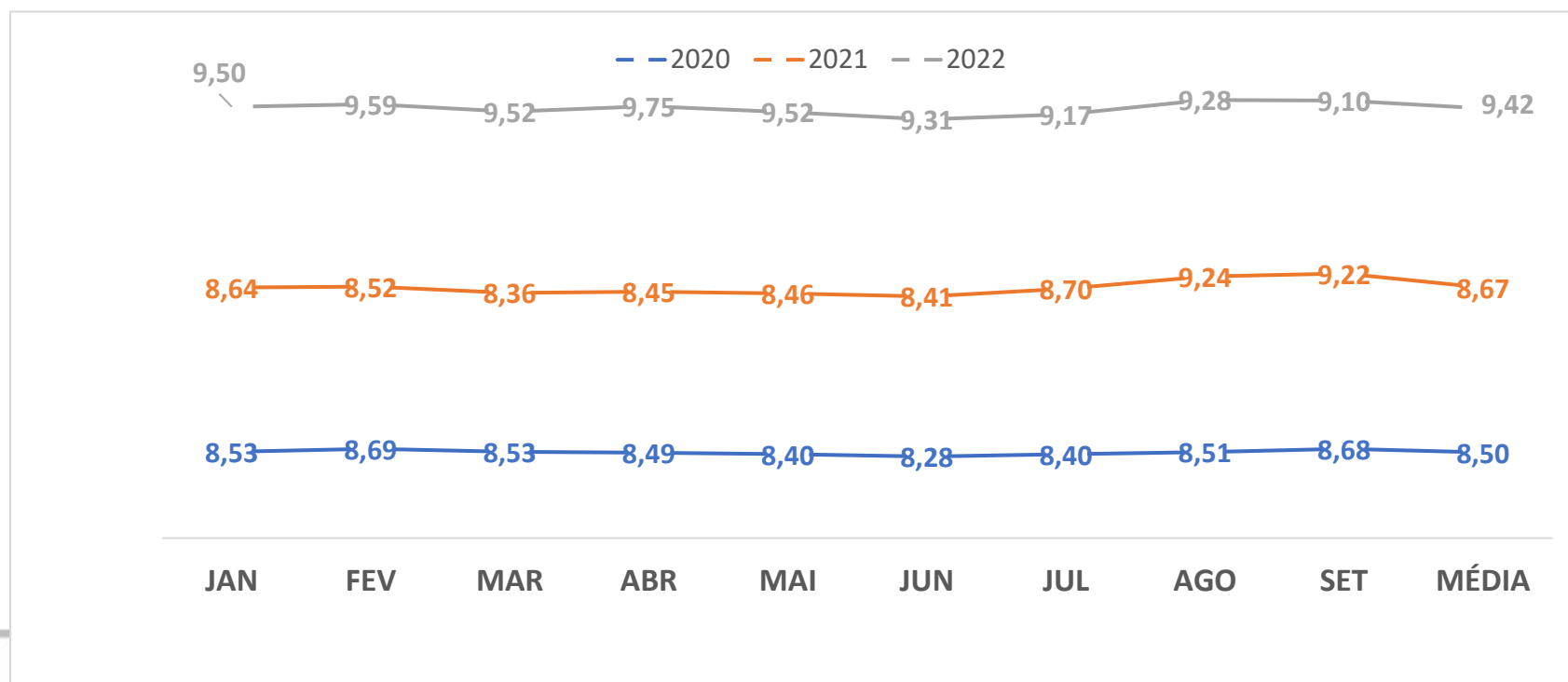
OUTUBRO -2022 - Nº 10

FONTE:NOAA, NOVEMBRO, 2022.

Rua Alfredo Pegado Cortez, 1858 – Candelária – Natal (RN), CEP. 59.066-080 – Fone (84) 3231 6291 Cel/Whats 9 9612 7575

E-mail: [abccam@abccam.com.br](mailto:abccam@abccam.com.br) Site: [www.abccam.com.br](http://www.abccam.com.br)

## EUA – PREÇO MÉDIO DAS IMPORTAÇÕES DE CAMARÃO 2020-2022 (JAN-SET)



**OUTUBRO -2022 - Nº 10**

FONTE:NOAA, NOVEMBRO, 2022.

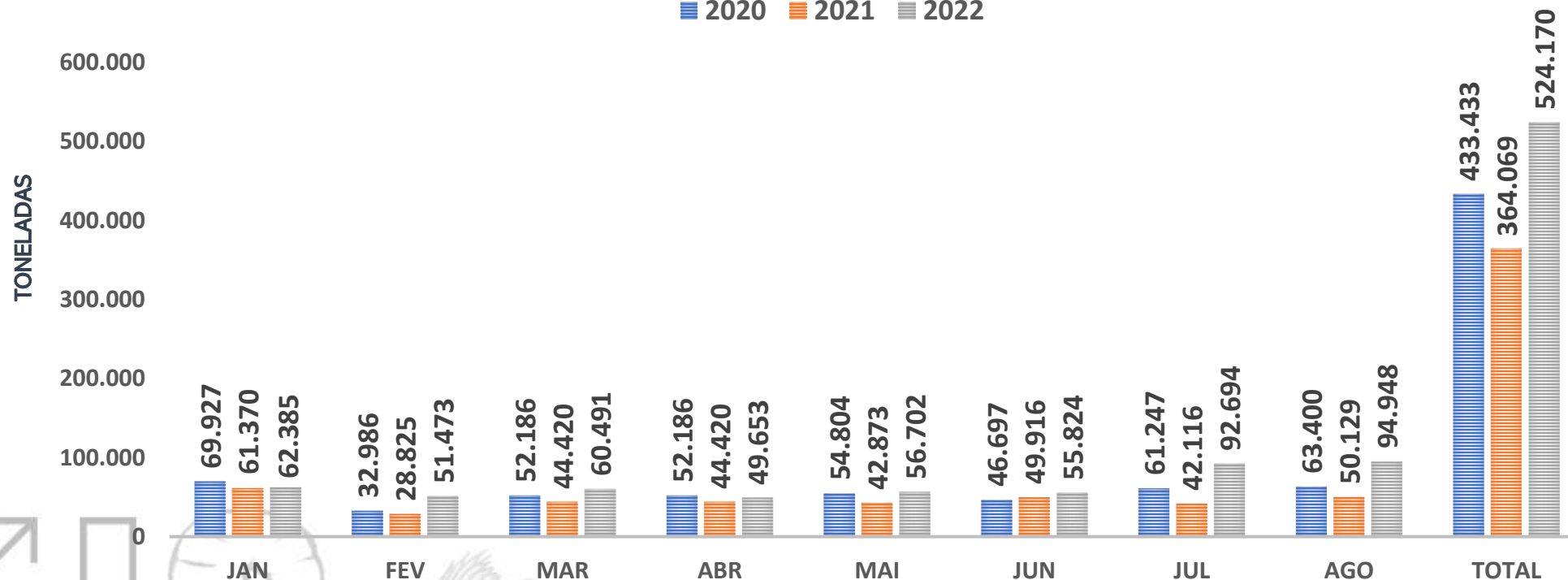
Rua Alfredo Pegado Cortez, 1858 – Candelária – Natal (RN), CEP. 59.066-080 – Fone (84) 3231 6291 Cel/Whats 9 9612 7575  
E-mail: [abccam@abccam.com.br](mailto:abccam@abccam.com.br) Site: [www.abccam.com.br](http://www.abccam.com.br)

# CHINA – VOLUME DAS IMPORTAÇÕES DE CAMARÃO 2020-2022(JAN-SET)



**ABCC**  
Associação Brasileira  
de Criadores de Camarão

■ 2020 ■ 2021 ■ 2022



OUTUBRO -2022 - Nº10

FONTE: UNDERCURRENTNEWS, NOVEMBRO, 2022

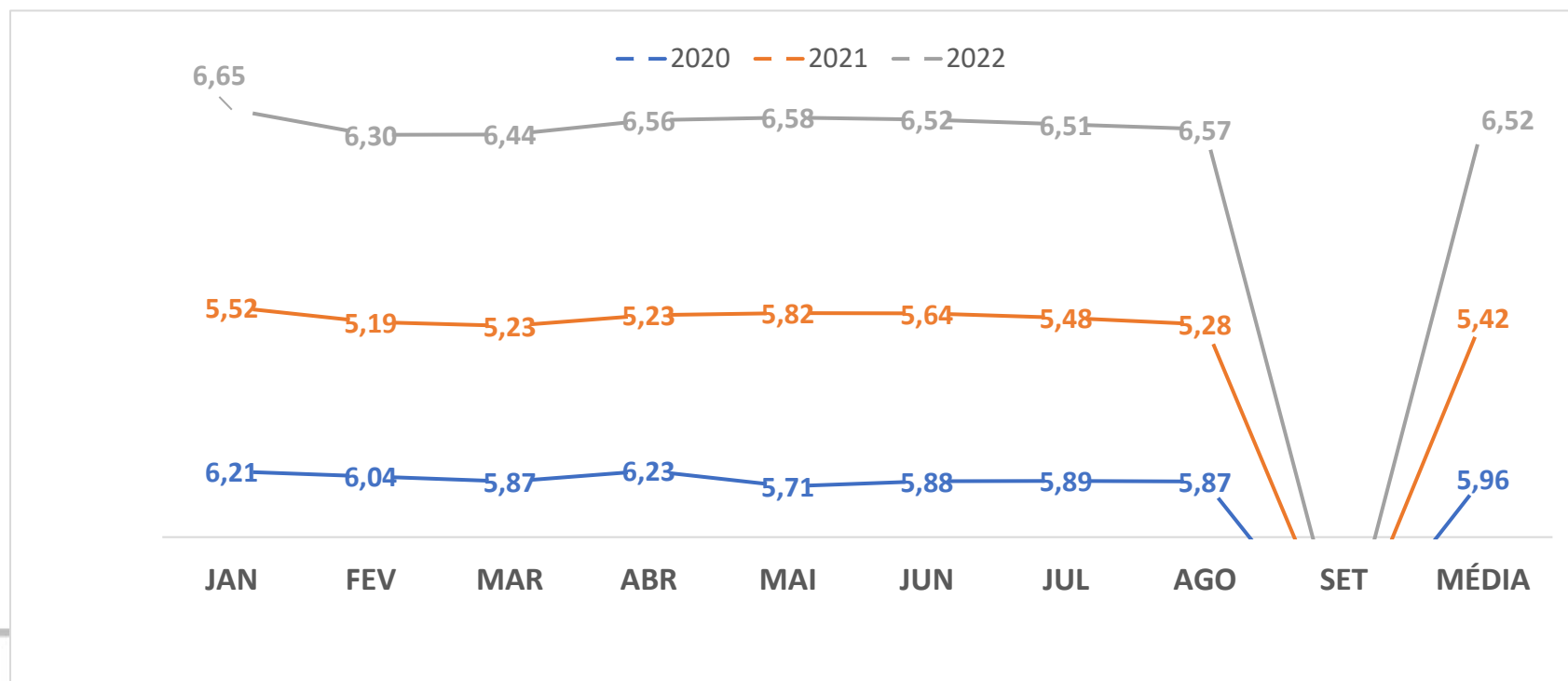
Rua Alfredo Pegado Cortez, 1858 – Candelária – Natal (RN), CEP. 59.066-080 – Fone (84) 3231 6291 Cel/Whats 9 9612 7575

E-mail: [abccam@abccam.Ocom.br](mailto:abccam@abccam.Ocom.br) Site: [www.abccam.com.br](http://www.abccam.com.br)

## CHINA – PREÇO MÉDIO DAS IMPORTAÇÕES DE CAMARÃO 2020-2022 (JAN-SET)



**ABCC**  
Associação Brasileira  
de Criadores de Camarão



OUTUBRO -2022 - Nº 10

FONTE: UNDECURRENT NEWS, NOVEMBRO, 2022

Rua Alfredo Pegado Cortez, 1858 – Candelária – Natal (RN), CEP. 59.066-080 – Fone (84) 3231 6291 Cel/Whats 9 9612 7575

E-mail: [abccam@abccam.com.br](mailto:abccam@abccam.com.br) Site: [www.abccam.com.br](http://www.abccam.com.br)

# UE – PREÇOS UNIÃO EUROPEIA OUTUBRO - 2022



Food and Agriculture  
Organization of the  
United Nations

## EUROPEAN PRICE REPORT



**ABCC**  
Associação Brasileira  
de Criadores de Camarão

Fish Species Trade Name	Product Form	Grading	Price per kg		Reference & Area	Origin	
			As stated	EUR USD			
<b>CRUSTACEANS</b>							
<b>October 2022</b>							
Whiteleg shrimp/ Crevette pattes blanches/Camarón patiblanco <i>Penaeus vannamei</i>	PD, chemical treatment 100% net weight treated with non-phosphate	31-40 pc/lb	9.90	9.70	Europe CFR	Indonesia	
		41-50	8.88	8.70			
		51-60	8.57	8.40			
		61-70	7.96	7.80			
		71-90	7.86	7.70			
	whole	21-25 pc/kg	91-120	7.81	7.65	Italy CPT	Ecuador
			21-25 pc/kg	8.90	8.73 +		
			26-30	8.44	8.27 +		
			31-40	8.15	7.99 +		
			41-50	7.65	7.50 +		
			51-60	7.25	7.11 +		
	cooked and peeled	21-25 pc/kg	61-70	6.70	6.57 +	Spain wholesale	Viet Nam
			21-25 pc/kg	10.40	10.20 ^		
			26-30	10.20	10.00		
31-35			9.87	9.68 -			
36-40			9.70	9.51 ^			
41-50			9.30	9.12 +			
51-60			9.80	9.61 +			
Frozen	frozen, headless	80-120	5.72	5.61	United States of America CIF	Argentina	
		51-60 pc/lb	13.65	13.38 -			
Argentine red shrimp/ Salicoque rouge d'Argentine/ Camarón langostin argentino <i>Pleoticus muelleri</i>	Head-on, shell-on	10-20 pc/kg	8.00	7.84 -	Spain EXW	Argentina	
		20-30	7.80	7.65 -			
		30-40	7.70	7.55 -			
		40-60	7.50	7.35 -			
		10-20 pc/kg	8.85	8.68			FOB
	frozen on board	20-30	7.75	7.60			
		30-40	8.45	8.28			
		IQF, Peeled	20-30 pc/kg	16.50	16.18 -	Italy CPT	
	Whole		L1	8.28	8.12 -		
			L2	8.50	8.33 -		
		L3	7.58	7.43			
	Whole	L1	L1	7.96	7.80 ^	United States of America CIF	
			L2	7.97	7.81 ^		
	Giant tiger prawn/ Crevette géante tigrée/ Langostino tigre <i>Penaeus monodon</i>	Farmed, organic, cooked	20-30 pc/kg	29.00	28.43 +	France wholesale	Madagascar
30-40			25.00	24.51 +			
40-50			22.50	22.06 +			

OUTUBRO -2022 - Nº 10



FONTE: GLOBFISH, NOVEMBRO, 2022.

Rua Alfredo Pegado Cortez, 1858 – Candelária – Natal (RN), CEP. 59.066-080 – Fone (84) 3231 6291 Cel/Whats 9 9612 7575

E-mail: [abccam@abccam.com.br](mailto:abccam@abccam.com.br) Site: [www.abccam.com.br](http://www.abccam.com.br)

# DIRETORIA BIÊNIO DE 2022-2024



CARGOS	DIRETORIA
Presidente:	Itamar Rocha
Vice Presidente:	Newton Bacurau
Diretor Secretário:	Silvana Pereira
Diretor Financeiro:	José Bonifácio
Diretor Técnico:	Enox Maia
Diretor Comercial:	Marcelo Carvalho
Diretor de Laboratório:	Cristiano Santana
Diretor de Insumos:	Diego Maia Rocha
<b>Conselho Fiscal (3 Titulares e 2 Suplente)</b>	
Titular I:	André Jansen de Oliveira
Titular II:	Luiz Paulo Henriques
Titular III:	Hudson Makson Lucena
Suplente I:	Adriano Ferreira
Suplente II:	Tennyson Bacurau

**SETEMBRO -2022 - Nº 9**

Rua Alfredo Pegado Cortez, 1858 – Candelária– Natal (RN), CEP. 59.066-080 – Fone (84) 3231 6291 Cel/Whats9 9612 7575

E-mail: [abccam@abccam.com.br](mailto:abccam@abccam.com.br) Site: [www.abccam.com.br](http://www.abccam.com.br)

# Siga-nos em nossas redes sociais!



OUTUBRO -2022 - Nº 10

Rua Alfredo Pegado Cortez, 1858 – Candelária – Natal (RN), CEP. 59.066-080 – Fone (84) 3231 6291 Cel/Whats 9 9612 7575

E-mail: [abccam@abccam.com.br](mailto:abccam@abccam.com.br) Site: [www.abccam.com.br](http://www.abccam.com.br)





**OUTUBRO -2022 - Nº 10**

Rua Alfredo Pegado Cortez, 1858 – Candelária – Natal (RN), CEP. 59.066-080 – Fone (84) 3231 6291 Cel/Whats 9 9612 7575

E-mail: [abccam@abccam.com.br](mailto:abccam@abccam.com.br) Site: [www.abccam.com.br](http://www.abccam.com.br)