

# BALANÇA COMERCIAL DE PESCADO

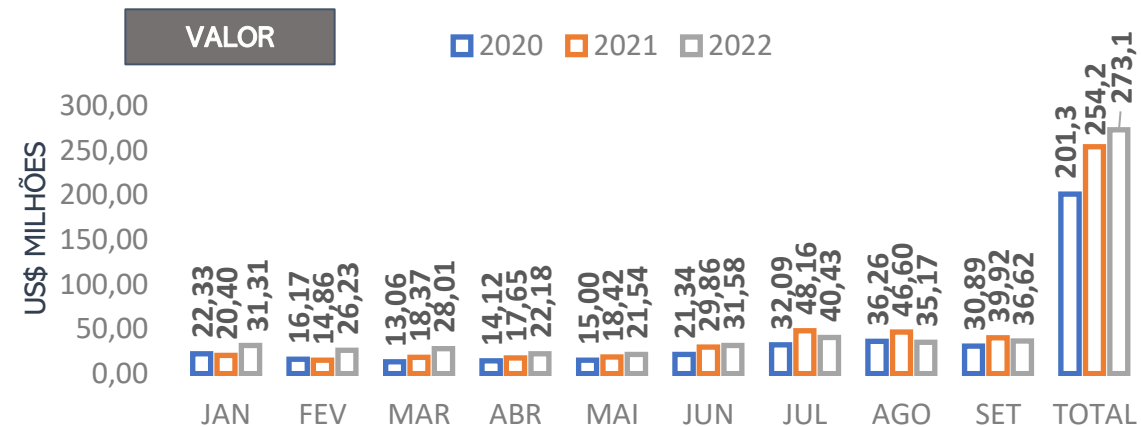
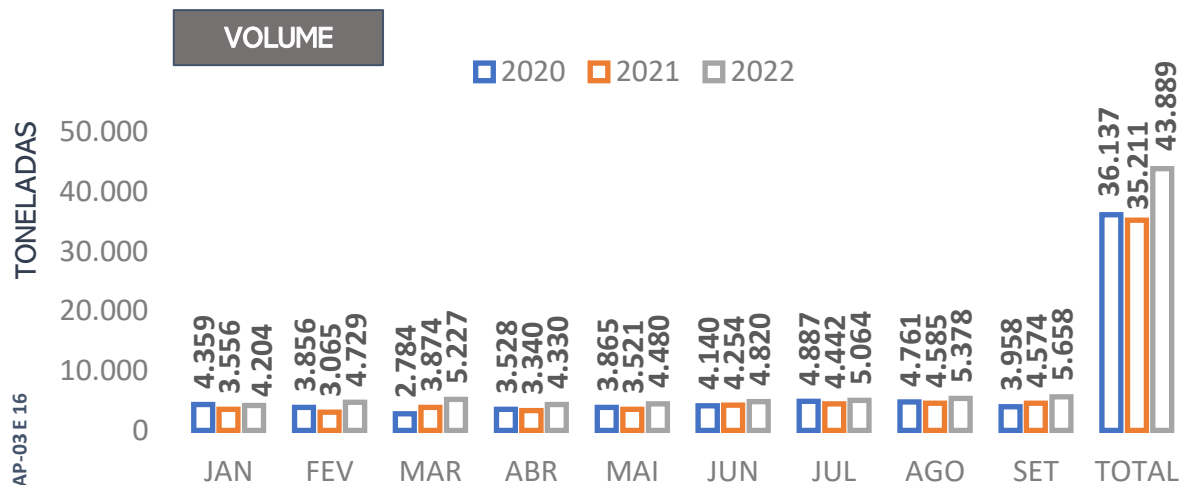


**ABCC**  
Associação Brasileira  
de Criadores de Camarão

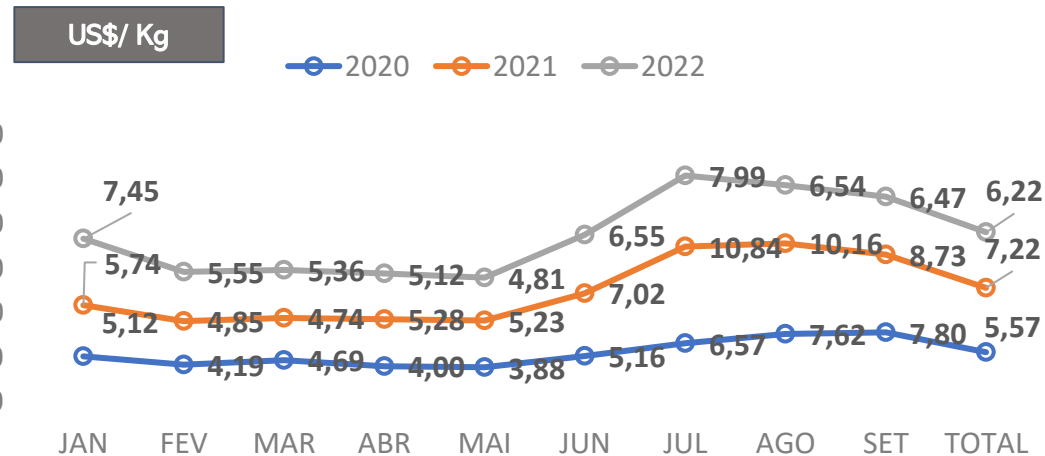


SETEMBRO -2022 - Nº 9

# BRASIL – VOLUME E VALOR E PREÇO MÉDIO DAS EXPORTAÇÕES DE PESCADO 2020-2022 (JAN-SET)



\*INCL CAP-03 E 16



## SETEMBRO -2022 - Nº 9

Fonte: ALICEWEB, OUTUBRO, 2022.

Rua Alfredo Pegado Cortez, 1858 – Candelária – Natal (RN), CEP. 59.066-080 – Fone (84) 3231 6291 Cel/Whats 9 9612 7575

E-mail: [abccam@abccam.com.br](mailto:abccam@abccam.com.br) Site: [www.abccam.com.br](http://www.abccam.com.br)

# BRASIL – VOLUME E VALOR DAS EXPORTAÇÕES DE PESCADO POR ESTADO 2021-2022 (JAN-SET)



ANO		2021			2022			%		
RANKING	UF	VOLUME (TON)	US\$ MILHÕES	US\$/Kg	VOLUME (TON)	US\$ MILHÕES	US\$/Kg	% VOLUME	% VALOR	% US\$/Kg
1º	CE	6.512	70,79	10,87	7.507	57,40	67,12	15%	-19%	517%
2º	PA	7.464	53,04	7,11	7.517	44,12	54,59	1%	-17%	668%
3º	RN	2.532	30,22	11,93	3.270	31,94	35,03	29%	6%	194%
4º	SC	5.906	21,99	3,72	9.142	24,72	28,92	55%	12%	677%
5º	BA	1.664	19,62	11,79	1.774	16,97	18,92	7%	-14%	60%
6º	SP	2.575	16,62	6,45	3.221	15,25	16,88	25%	-8%	161%
7º	PR	1.244	2,61	2,10	3.926	9,69	10,85	216%	271%	417%
8º	RS	3.112	9,71	3,12	3.524	8,67	9,60	13%	-11%	208%
9º	ES	693	5,88	8,49	830	7,13	7,81	20%	21%	-8%
10º	PE	871	7,44	8,54	791	5,18	6,24	-9%	-30%	-27%
SUB-TOTAL		32.574	237,92	7,30	41.503	221,06	5,33	27%	-7%	-27%
OUTROS		2.637	16,32	6,19	2.386	52,03	21,81	-10%	219%	252%
TOTAL		35.211	254,2	7,22	43.889	273,1	6,22	25%	7%	-14%

\*INCL CAP-03 E 16



SETEMBRO -2022 - Nº 9

FONTE: ALICEWEB, OUTUBRO, 2022.

Rua Alfredo Pegado Cortez, 1858 – Candelária – Natal (RN), CEP. 59.066-080 – Fone (84) 3231 6291 Cel/Whats 9 9612 7575

E-mail: [abccam@abccam.com.br](mailto:abccam@abccam.com.br) Site: [www.abccam.com.br](http://www.abccam.com.br)

# BRASIL – VOLUME E VALOR DAS EXPORTAÇÕES DE PESCADO POR PRODUTO 2021-2022 (JAN-SET)



RANKING	ANO DESCRIÇÃO NCM	2021			2022			%		
		VOLUME (TON)	US\$ MILHÕES	US\$/Kg	VOLUME (TON)	US\$ MILHÕES	US\$/Kg	% VOLUME	% VALOR	% US\$/Kg
1º	Outros peixes, exceto fígados, ovas e sêmen	17.185	76,11	4,43	20.830	103,52	4,97	21%	36%	12%
2º	Lagostas congeladas	1.853	72,70	39,23	1.543	50,93	33,01	-17%	-30%	-16%
3º	Cabeças, caudas e bexigas natatórias, de peixes	490	15,23	31,10	466	14,81	31,78	-5%	-3%	2%
4º	Preparações e conservas de atuns, bonitos-listrados e bonitos-cachorros, inteiros ou em pedaços, exceto peixes picados	1.668	6,81	4,08	3.351	14,09	4,21	101%	107%	3%
5º	Albacoras-bandolim (patudos), frescos ou refrigerados, exceto fígado, ovas, sêmen, ou filés e outras carnes da posição 0304	789	7,68	9,75	1.014	9,63	9,50	29%	25%	-3%
6º	Tilápias (oreochromis spp.), congeladas	1.425	3,01	2,11	3.800	9,30	2,45	167%	209%	16%
7º	Extratos e sucos de carnes, de peixes ou de crustáceos ou de outros invertebrados aquáticos	875	13,43	15,34	575	7,82	13,60	-34%	-42%	-11%
8º	Fígados, ovas e gônadas masculinas, congelado	568	8,19	14,43	390	7,44	19,09	-31%	-9%	32%
9º	Espadarte (Xiphias gladius), frescos ou refrigerados	955	5,78	6,05	1.170	7,02	6,00	22%	21%	-1%
10º	Peixes ornamentais de água doce	42	5,25	126,16	45	4,95	109,59	8%	-6%	-13%
11º	Albacoras ou atuns-de-barbatanas-amarelas, frescos ou refrigerados, exceto fígado, ovas, sêmen, ou filés e outras carnes da posição	322	2,79	8,67	501	4,60	9,18	56%	65%	6%
12º	Filés de tilápias (frescos, refrigerados ou congelados)	611	3,45	5,64	832	4,45	5,34	36%	29%	-5%
13º	Filés de tilápias (Oreochromis spp.), congelados	167	0,98	5,90	634	3,53	5,56	280%	259%	-6%
14º	Outras preparações e conservas de peixes	1.647	6,23	3,79	861	3,50	4,06	-48%	-44%	7%
15º	Outros camarões, congelados	505	4,86	9,63	336	2,97	8,84	-33%	-39%	-8%
SUB-TOTAL		29.102	233	7,99	36.347	249	6,84	25%	7%	-14%
OUTROS		6.109	22	3,55	7.542	25	3,25	23%	13%	-8%
TOTAL		35.211	254,24	7,22	43.889	273,1	6,22	25%	7%	-14%

\*INCL. CAP-03 E 16



SETEMBRO -2022 - Nº 9

FONTE: ALICEWEB, OUTUBRO, 2022.

Rua Alfredo Pegado Cortez, 1858 – Candelária – Natal (RN), CEP. 59.066-080 – Fone (84) 3231 6291 Cel/Whats 9 9612 7575

E-mail: [abccam@abccam.com.br](mailto:abccam@abccam.com.br) Site: [www.abccam.com.br](http://www.abccam.com.br)

# BRASIL – VOLUME E VALOR DAS EXPORTAÇÕES DE PESCADO POR DESTINO 2021-2022 (JAN-SET)



ANO		2021			2022			%		
RANKING	PAÍS	VOLUME (TON)	US\$ MILHÕES	US\$/Kg	VOLUME (TON)	US\$ MILHÕES	US\$/Kg	% VOLUME	% VALOR	% US\$/Kg
1º	Estados Unidos	15.719	138,38	8,80	19.541	144,14	7,38	24%	4%	-16%
2º	China	3.293	25,78	7,83	4.503	26,15	5,81	37%	1%	-26%
3º	Hong Kong	835	18,48	22,15	544	16,79	30,89	-35%	-9%	39%
4º	Taiwan (Formosa)	567	7,34	12,96	1.141	11,78	10,32	101%	60%	-20%
5º	Argentina	1.549	5,65	3,65	1.874	7,41	3,95	21%	31%	8%
6º	Austrália	130	4,98	38,28	114	5,08	44,44	-12%	2%	16%
7º	Coreia do Sul	1.233	4,10	3,33	1.266	4,54	3,59	3%	11%	8%
8º	Peru	1.362	5,02	3,69	1.126	4,50	3,99	-17%	-10%	8%
9º	Canadá	740	4,41	5,96	950	4,44	4,67	28%	1%	-22%
10º	Bélgica	410	5,73	13,99	340	4,09	12,03	-17%	-29%	-14%
SUB-TOTAL		25.836	219,87	8,51	31.399	228,92	7,29	22%	4%	-14%
OUTROS		9.374	34,36	3,67	12.490	44,17	3,54	33%	29%	-4%
TOTAL		35.211	254,2	7,22	43.889	273,1	6,22	25%	10%	-12%

\*INCL CAP-03 E 16



SETEMBRO -2022 - Nº 9

FONTES: ALICEWEB, OUTUBRO, 2022.

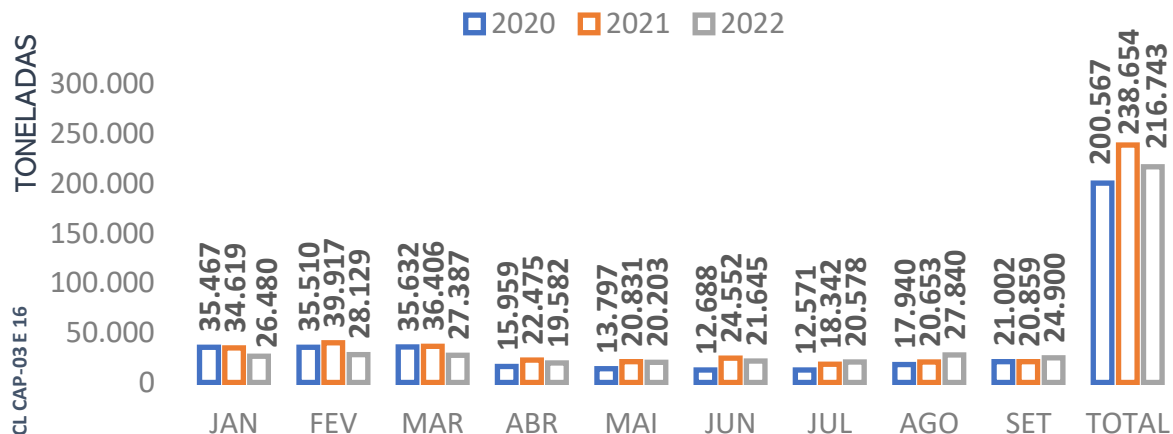
Rua Alfredo Pegado Cortez, 1858 – Candelária – Natal (RN), CEP. 59.066-080 – Fone (84) 3231 6291 Cel/Whats 9 9612 7575

E-mail: [abccam@abccam.com.br](mailto:abccam@abccam.com.br) Site: [www.abccam.com.br](http://www.abccam.com.br)

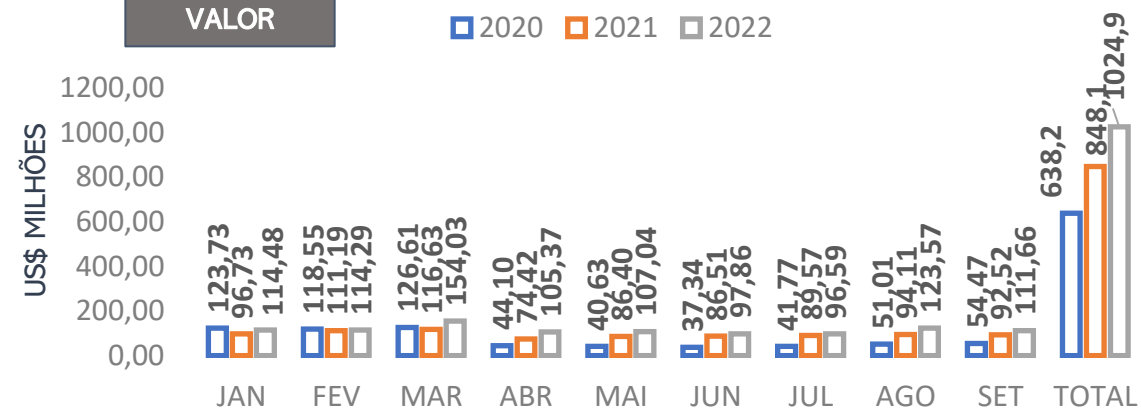
# BRASIL – VOLUME E VALOR E PREÇO MÉDIO DAS IMPORTAÇÕES DE PESCADO 2020-2022 (JAN-SET)



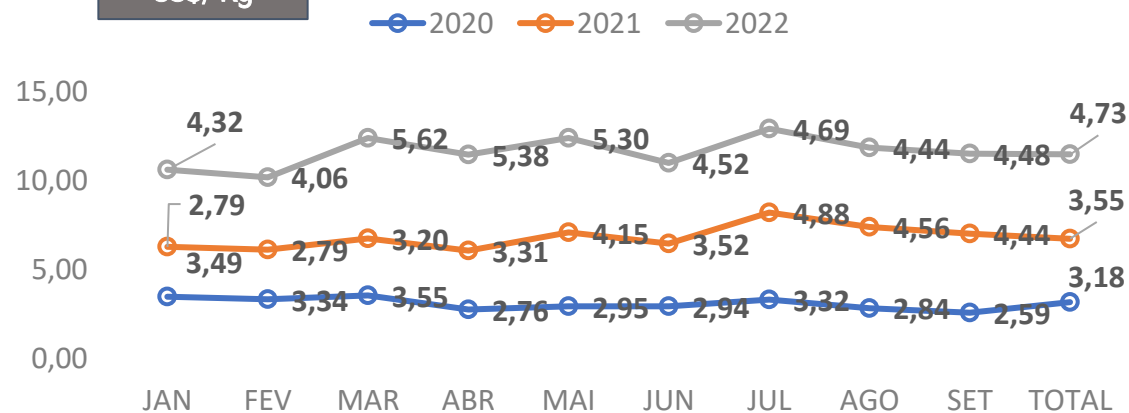
## VOLUME



## VALOR



## US\$/ Kg



SETEMBRO -2022 - Nº 09

FONTE: ALICEWEB, OUTUBRO, 2022.

Rua Alfredo Pegado Cortez, 1858 – Candelária – Natal (RN), CEP. 59.066-080 – Fone (84) 3231 6291 Cel/Whats 9 9612 7575

E-mail: [abccam@abccam.com.br](mailto:abccam@abccam.com.br) Site: [www.abccam.com.br](http://www.abccam.com.br)

# BRASIL – VOLUME E VALOR DAS IMPORTAÇÕES DE PESCADO POR ESTADO 2021-2022 (JAN-SET)



**ABCC**  
Associação Brasileira  
de Criadores de Camarão

ANO		2021			2022			%		
RANKING	UF	VOLUME (TON)	US\$ MILHÕES	US\$/Kg	VOLUME (TON)	US\$ MILHÕES	US\$/Kg	% VOLUME	% VALOR	% US\$/Kg
1º	SP	82.288	398,72	4,85	77.067	489,79	6,36	-6%	23%	31%
2º	SC	99.306	265,54	2,67	86.202	300,86	3,49	-13%	13%	31%
3º	RJ	16.908	63,71	3,77	19.068	93,37	4,90	13%	47%	30%
4º	MG	6.394	28,09	4,39	5.707	33,67	5,90	-11%	20%	34%
5º	PE	10.155	26,02	2,56	6.301	26,97	4,28	-38%	4%	67%
6º	AL	3.433	13,38	3,90	3.445	20,09	5,83	0%	50%	50%
7º	RS	3.673	15,48	4,22	2.621	14,02	5,35	-29%	-9%	27%
8º	RO	4.464	9,78	2,19	3.180	10,08	3,17	-29%	3%	45%
9º	CE	4.980	5,92	1,19	7.588	9,19	1,21	52%	55%	2%
10º	PR	2.543	9,03	3,55	1.530	8,89	5,81	-40%	-2%	64%
SUB-TOTAL		234.145	835,68	3,57	212.709	1.006,92	4,73	-9%	20%	33%
OUTROS		4.508	12	2,75	4.035	18	4,45	-11%	45%	62%
TOTAL		238.654	848,1	3,55	216.743	1024,9	4,73	-9%	21%	33%

\*INCL CAP-03 E 16



SETEMBRO -2022 - Nº 9

FONTE: ALICEWEB, OUTUBRO, 2022.

Rua Alfredo Pegado Cortez, 1858 – Candelária – Natal (RN), CEP. 59.066-080 – Fone (84) 3231 6291 Cel/Whats 9 9612 7575

E-mail: [abccam@abccam.com.br](mailto:abccam@abccam.com.br) Site: [www.abccam.com.br](http://www.abccam.com.br)

# BRASIL – VOLUME E VALOR DAS IMPORTAÇÕES DE PESCADO POR PRODUTO 2021-2022(JAN-SET)



RANKING	ANO PRODUTOS	2021			2022			%		
		VOLUME (TON)	US\$ MILHÕES	US\$/Kg	VOLUME (TON)	US\$ MILHÕES	US\$/Kg	% VOLUME	% VALOR	% US\$/Kg
1º	Salmão-do-atlântico e salmão-do-danúbio, fresco ou refrigerado	67.099	437,03	6,51	66.941	555,84	8,30	0%	27%	27%
2º	Filés de bagres (Pangasius spp., Silurus spp., Clarias spp., Ictalurus spp.), congelado	22.216	46,92	2,11	21.764	68,26	3,14	-2%	45%	49%
3º	Filés de merluzas e abroteas, congelados	19.852	56,15	2,83	17.113	64,12	3,75	-14%	14%	32%
4º	Sardinhas, congeladas	57.413	49,46	0,86	52.094	50,52	0,97	-9%	2%	13%
5º	Peixes das famílias Bregmacerotidae, Euclichthyidae, Gadidae, Macrouridae, Melanonidae, Merlucciidae, Mor	7.871	31,54	4,01	7.246	36,58	5,05	-8%	16%	26%
6º	Bacalhau-do-atlântico e bacalhau-do-pacífico, congelado	2.501	26,99	10,79	2.729	29,65	10,86	9%	10%	1%
7º	Bacalhaus salgados e em salmoura, não secos nem defumados	1.771	15,15	8,56	2.221	24,23	10,91	25%	60%	28%
8º	Cação e outros tubarões	11.624	13,98	1,20	8.920	17,56	1,97	-23%	26%	64%
9º	Filés de peixes de famílias específicas, não defumado	2.956	14,15	4,79	2.828	16,06	5,68	-4%	13%	19%
10º	Outras preparações e conservas de peixes	9.091	19,53	2,15	7.192	15,89	2,21	-21%	-19%	3%
SUB-TOTAL		202.394	710,91	3,51	189.048	878,72	4,65	-7%	24%	32%
OUTROS		36.260	137	3,78	27.695	146	5,28	-24%	7%	40%
TOTAL		238.654	848,1	3,55	216.743	1024,9	4,76	-12%	21%	37%

\*INCL CAP-03 E 16



SETEMBRO -2022 - Nº 9

FONTES: ALICEWEB, OUTUBRO, 2022.

Rua Alfredo Pegado Cortez, 1858 – Candelária – Natal (RN), CEP. 59.066-080 – Fone (84) 3231 6291 Cel/Whats 9 9612 7575

E-mail: [abccam@abccam.com.br](mailto:abccam@abccam.com.br) Site: [www.abccam.com.br](http://www.abccam.com.br)



# BRASIL – VOLUME E VALOR DAS IMPORTAÇÕES DE PESCADO POR ORIGEM 2021-2022 (JAN-SET)



**ABCC**  
Associação Brasileira  
de Criadores de Camarão

RANKING	ANO PAÍS	2021			2022			%		
		VOLUME (TON)	US\$ MILHÕES	US\$/Kg	VOLUME (TON)	US\$ MILHÕES	US\$/Kg	% VOLUME	% VALOR	% US\$/Kg
1º	Chile	74.853	480,34	6,42	74.126	612,79	8,27	-1%	28%	29%
2º	Noruega	11.737	59,41	5,06	11.331	71,89	6,34	-3%	21%	25%
3º	Vietnã	22.362	47,54	2,13	21.879	68,68	3,14	-2%	44%	48%
4º	Argentina	22.205	59,93	2,70	17.576	64,70	3,68	-21%	8%	36%
5º	Portugal	9.047	52,53	5,81	8.210	58,48	7,12	-9%	11%	23%
6º	Marrocos	29.697	30,99	1,04	36.251	38,55	1,06	22%	24%	2%
7º	China	11.058	36,44	3,30	8.947	34,39	3,84	-19%	-6%	17%
8º	Equador	7.241	16,12	2,23	5.730	16,04	2,80	-21%	0%	26%
9º	Omã	26.223	17,54	0,67	16.575	12,67	0,76	-37%	-28%	14%
10º	Peru	3.748	10,36	2,76	3.263	10,85	3,33	-13%	5%	20%
SUB-TOTAL		218.171	811,19	3,72	203.889	989,03	4,85	-7%	22%	30%
OUTROS		20.483	37	1,80	12.855	36	2,79	-37%	-3%	55%
TOTAL		238.654	848,1	3,55	216.743	1024,9	4,76	-12%	21%	37%

\*INCL CAP-03 E 16



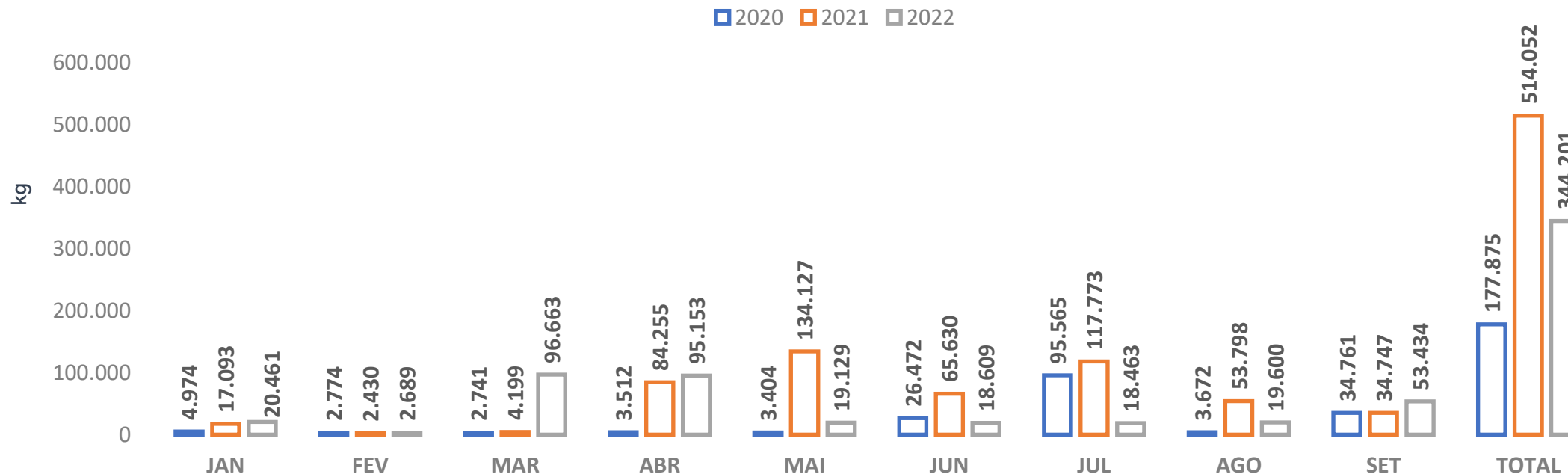
SETEMBRO -2022 - Nº 9

FONTE: ALICEWEB, OUTUBRO, 2022.

Rua Alfredo Pegado Cortez, 1858 – Candelária – Natal (RN), CEP. 59.066-080 – Fone (84) 3231 6291 Cel/Whats 9 9612 7575

E-mail: [abccam@abccam.com.br](mailto:abccam@abccam.com.br) Site: [www.abccam.com.br](http://www.abccam.com.br)

# BRASIL – VOLUME DAS EXPORTAÇÕES DE CAMARÃO 2020-2022 (JAN-SET)



**\*INCL CAMARÃO DE CAPTURA**

**SETEMBRO - 2022 - Nº 9**

FONTE: ALICEWEB, OUTUBRO, 2022.

Rua Alfredo Pegado Cortez, 1858 – Candelária – Natal (RN), CEP. 59.066-080 – Fone (84) 3231 6291 Cel/Whats 9 9612 7575

E-mail: [abccam@abccam.com.br](mailto:abccam@abccam.com.br) Site: [www.abccam.com.br](http://www.abccam.com.br)

## BRASIL – VOLUME E VALOR E PREÇO MÉDIO DAS EXPORTAÇÕES DE CAMARÃO POR ESTADO 2021-2022 (JAN-SET)



PAÍS	2021			2022			%		
	Kg	US\$	US\$/Kg	Kg	US\$	US\$/Kg	Kg	US\$	US\$/Kg
Pará	186.869	3.188.624	17,06	94.070	1.418.416	15,08	-50%	-56%	-11,63%
Pernambuco	192.491	861.513	4,48	115.146	677.228	5,88	-40%	-21%	31,41%
Paraíba	84.528	391.422	4,63	69.000	396.111	5,74	-18%	1%	23,97%
São Paulo	15.536	175.422	11,29	13.912	190.450	13,69	-10%	9%	21,24%
Ceará	583	7.782	13,35	34.524	171.711	4,97	5822%	2107%	-62,74%
Espírito Santo	3.644	48.388	13,28	3.649	44.661	12,24	0%	-8%	-7,83%
Maranhão	2.563	29.082	11,35	3.616	44.386	12,27	41%	53%	8,18%
Santa Catarina	2.081	21.813	10,48	2.291	25.153	10,98	10%	15%	4,74%
Rio Grande do Sul	1.843	20.682	11,22	1.701	22.896	13,46	-8%	11%	19,95%
Paraná	1.347	11.914	8,84	2.610	21.384	8,19	94%	79%	-7,37%
Rio de Janeiro	2.060	29.744	14,44	1.563	19.013	12,16	-24%	-36%	-15,75%
Bahia	931	9.460	10,16	1.237	12.726	10,29	33%	35%	1,25%
Alagoas	706	9.754	13,82	882	11.955	13,55	25%	23%	-1,89%
Rio Grande do Norte	18.870	129.512	6,86	0	0	-	-	-	-
<b>TOTAL</b>	<b>514.052</b>	<b>4.935.112</b>	<b>9,60</b>	<b>344.201</b>	<b>3.056.090</b>	<b>8,88</b>	<b>-33%</b>	<b>-38%</b>	<b>-8%</b>

**\*EXPORTAÇÕES TOTAIS DE CAMARÃO INCL PESCA E CULTIVO**

SETEMBRO- 2022 - Nº9

FONTE: ALICEWEB, OUTUBRO, 2022.

Rua Alfredo Pegado Cortez, 1858 – Candelária – Natal (RN), CEP. 59.066-080 – Fone (84) 3231 6291 Cel/Whats 9 9612 7575

E-mail: [abccam@abccam.com.br](mailto:abccam@abccam.com.br) Site: [www.abccam.com.br](http://www.abccam.com.br)

## BRASIL – VOLUME E VALOR DAS EXPORTAÇÕES DE CAMARÃO POR DESTINO 2021-2022 (JAN-SET)



PAÍS	2021			2022			%		
	Kg	US\$	US\$/Kg	Kg	US\$	US\$/Kg	Kg	US\$	US\$/Kg
Japão	186.220	3.183.528	17,10	93.687	1.412.449	15,08	-50%	-56%	-11,81%
Vietnã	46.130	259.681	5,63	138.160	852.964	6,17	200%	228%	9,67%
Malásia	83.200	373.861	4,49	46.012	219.125	4,76	-45%	-41%	5,98%
Estados Unidos	54.623	339.606	6,22	34.381	169.233	4,92	-37%	-50%	-20,83%
Marshall, Ilhas	5.261	52.944	10,06	6.446	73.085	11,34	23%	38%	12,67%
Panamá	5.751	48.354	8,41	5.497	55.507	10,10	-4%	15%	20,10%
Libéria	2.984	39.229	13,15	3.869	49.952	12,91	30%	27%	-1,79%
Singapura	3.416	42.672	12,49	2.626	38.825	14,78	-23%	-9%	18,36%
Hong Kong	2.595	32.469	12,51	2.197	31.474	14,33	-15%	-3%	14,50%
Tailândia	884	19.016	21,51	1.221	25.423	20,82	38%	34%	-3,21%
Noruega	1.185	19.728	16,65	1.342	19.606	14,61	13%	-1%	-12,25%
Malta	1.425	15.673	11,00	1.156	15.322	13,25	-19%	-2%	20,51%
<b>SUB-TOTAL</b>	<b>393.674</b>	<b>4.426.761</b>	<b>11,24</b>	<b>336.594</b>	<b>2.962.965</b>	<b>8,80</b>	<b>-14%</b>	<b>-33%</b>	<b>-21,72%</b>
<b>OUTROS</b>	<b>120.378</b>	<b>508.351</b>	<b>4,22</b>	<b>7.607</b>	<b>93.125</b>	<b>12,24</b>	<b>-94%</b>	<b>-82%</b>	<b>189,89%</b>
<b>TOTAL</b>	<b>514.052</b>	<b>4.935.112</b>	<b>8,71</b>	<b>344.201</b>	<b>3.056.090</b>	<b>8,51</b>	<b>-36%</b>	<b>-38%</b>	<b>-2%</b>

**\*EXPORTAÇÕES TOTAIS DE CAMARÃO INCL PESCA E CULTIVO**

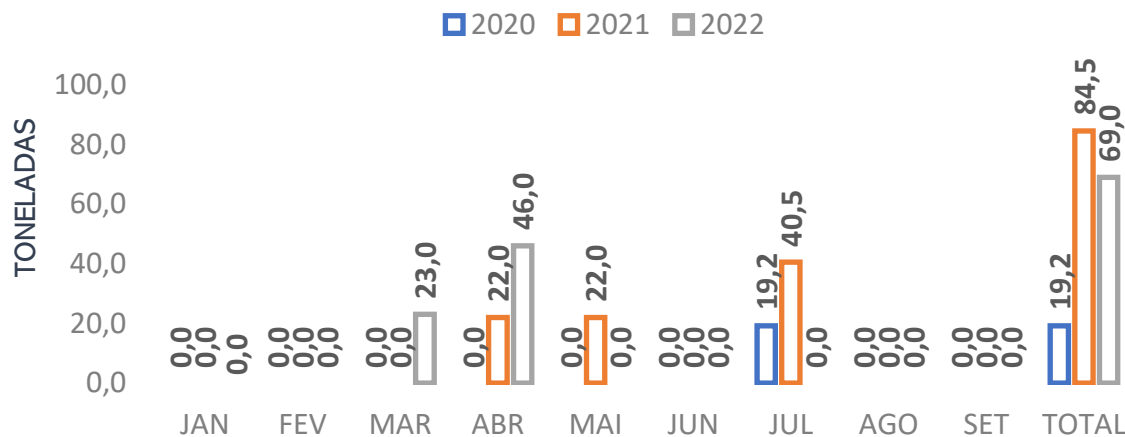
**SETEMBRO -2022 - Nº 9**

FONTE: ALICEWEB, OUTUBRO, 2022.

Rua Alfredo Pegado Cortez, 1858 – Candelária – Natal (RN), CEP. 59.066-080 – Fone (84) 3231 6291 Cel/Whats 9 9612 7575

E-mail: [abccam@abccam.com.br](mailto:abccam@abccam.com.br) Site: [www.abccam.com.br](http://www.abccam.com.br)

## PARAIBA– VOLUME DAS EXPORTAÇÕES DE CAMARÃO DE CULTIVO 2020-2022 (JAN-SET)



## PARAÍBA – VOLUME, VALOR E DESTINO DAS EXPORTAÇÕES DE CAMARÃO CULTIVADO 2021-2022 (JAN-SET)

MÊS	DESTINO	2021			2022			%		
		Kg	US\$	US\$/Kg	Kg	US\$	US\$/Kg	Kg	US\$	US\$/Kg
JANEIRO	-	0	0	-	0	0	-	-	-	-
FEVEREIRO	-	0	0	-	0	0	-	-	-	-
MARÇO	MALÁSIA	0	0	-	23.000	108.795	4,73	-	-	-
ABRIL	EMIRADOS ÁRABES	22.020	80.504	3,66	0	0	0,00	-	-	-
ABRIL	VIETNÃ	0	0	-	46.000	287.316	6,25	-	-	-
MAIO	EMIRADOS ÁRABES	22.020	80.504	3,66	0	0	-	-	-	-
JUNHO	-	0	0	-	0	0	-	-	-	-
JULHO	-	0	0	-	0	0	-	-	-	-
AGOSTO	-	0	0	-	0	0	-	-	-	-
SETEMBRO	-	0	0	-	0	0	-	-	-	-
<b>TOTAL</b>		<b>44.040</b>	<b>161.008</b>	<b>3,66</b>	<b>69.000</b>	<b>396.111</b>	<b>5,74</b>	<b>57%</b>	<b>146%</b>	<b>57%</b>

\* SOMENTE CAMARÃO DE CULTIVO

\*SOMENTE CAMARÃO DE CULTIVO

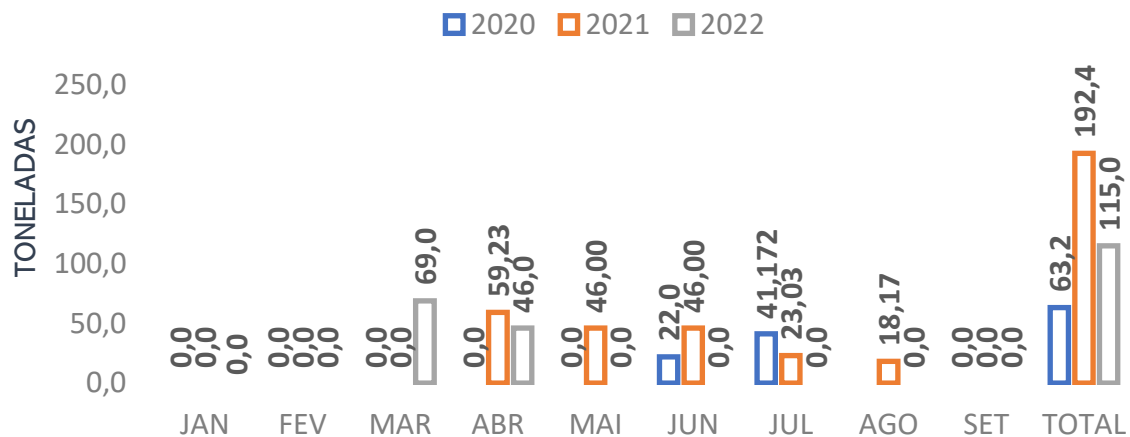
**SETEMBRO -2022 - Nº 9**

FONTE: ALICEWEB, OUTUBRO, 2022.

Rua Alfredo Pegado Cortez, 1858 – Candelária – Natal (RN), CEP. 59.066-080 – Fone (84) 3231 6291 Cel/Whats 9 9612 7575

E-mail: [abccam@abccam.com.br](mailto:abccam@abccam.com.br) Site: [www.abccam.com.br](http://www.abccam.com.br)

# PERNAMBUCO – VOLUME DAS EXPORTAÇÕES DE CAMARÃO DE CULTIVO 2020-2022 (JAN-SET)



**\* SOMENTE CAMARÃO DE CULTIVO**

## PERNAMBUCO – VOLUME, VALOR E DESTINO DAS EXPORTAÇÕES DE CAMARÃO CULTIVADO 2020-2022 (JAN-SET)

MÊS	DESTINO	2021			2022			%		
		Kg	US\$	US\$/Kg	Kg	US\$	US\$/Kg	Kg	US\$	US\$/Kg
JANEIRO	-	0	0	-	0	0	-	-	-	-
FEVEREIRO	-	0	0	-	0	0	-	-	-	-
MARÇO	MALÁSIA	0	0	-	23.000	110.295	4,80	-	-	-
MARÇO	VIETNÃ	0	0	-	46.000	282.558	6,14	-	-	-
ABRIL	MALÁSIA	37.200	176.640	4,75	0	0	-	-	-	-
ABRIL	VIETNÃ				46.000	281.582	6,12	-	-	-
ABRIL	EMIRADOS ÁRABES	22.000	80.756	3,67	0	0	-	-	-	-
MAIO	EMIRADOS ÁRABES	46.000	170.192	3,70	0	0	-	-	-	-
JUNHO	MALÁSIA	46.000	197.221	4,29	0	0	-	-	-	-
JULHO	VIETNÃ	23.000	128.901	5,60	0	0	-	-	-	-
AGOSTO	EUA	18.160	105.746	5,82	0	0	-	-	-	-
SETEMBRO	-	0	0	-	0	0	-	-	-	-
		192.360	859.456	4,47	115.000	674.435	5,86	-40%	-22%	31%

**\* SOMENTE CAMARÃO DE CULTIVO**

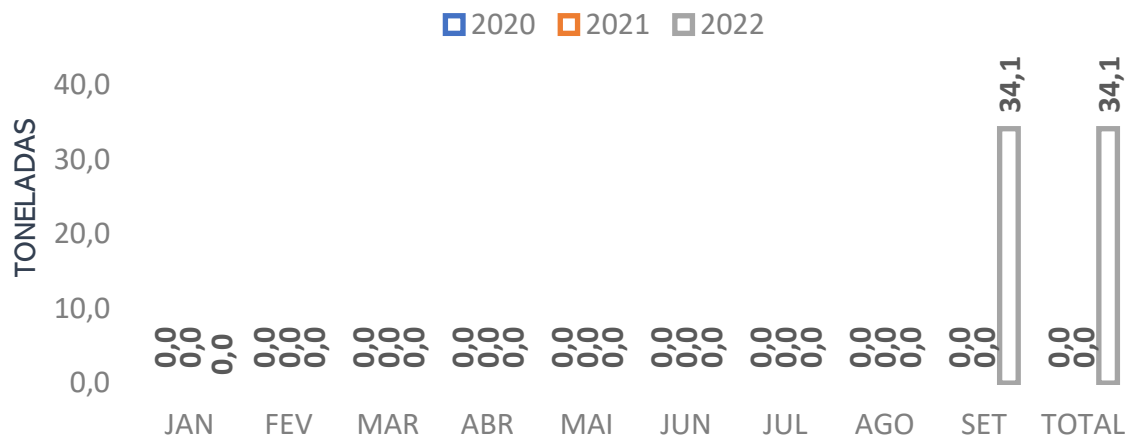
**SETEMBRO -2022 - Nº 9**

FONTE: ALICEWEB, OUTUBRO, 2022.

Rua Alfredo Pegado Cortez, 1858 – Candelária – Natal (RN), CEP. 59.066-080 – Fone (84) 3231 6291 Cel/Whats 9 9612 7575

E-mail: [abccam@abccam.com.br](mailto:abccam@abccam.com.br) Site: [www.abccam.com.br](http://www.abccam.com.br)

## CEARÁ– VOLUME DAS EXPORTAÇÕES DE CAMARÃO DE CULTIVO 2020-2022 (JAN-SET)



**\* SOMENTE CAMARÃO DE CULTIVO**



**\* SOMENTE CAMARÃO DE CULTIVO**

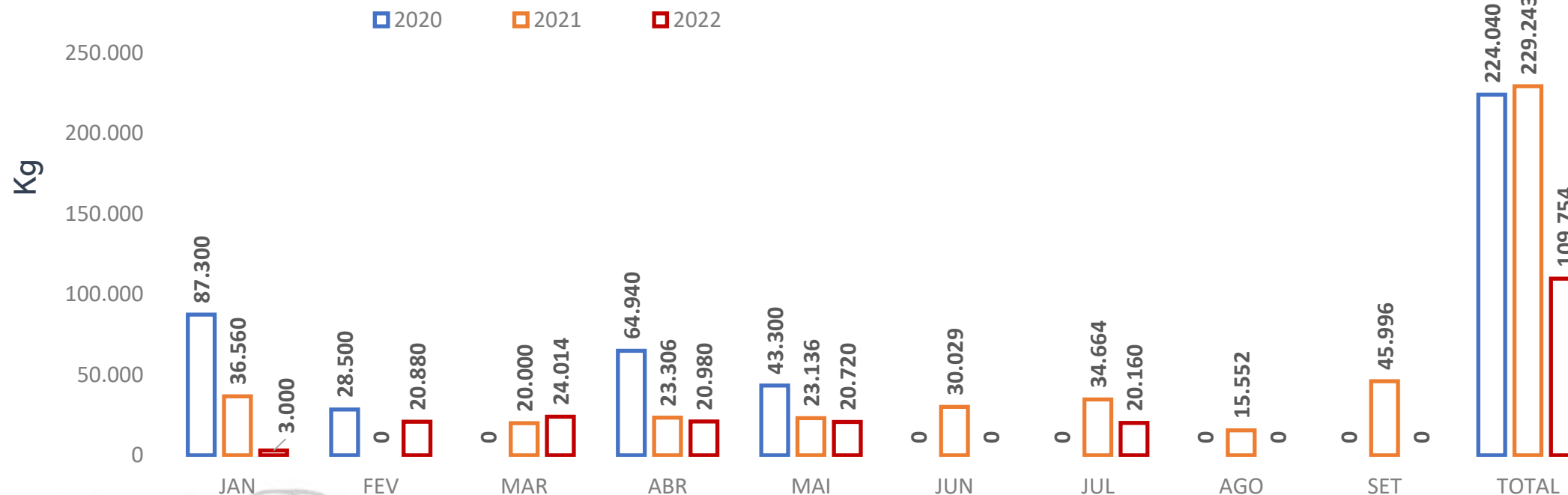
FONTE: ALICEWEB, OUTUBRO, 2022.

## CEARÁ – VOLUME, VALOR E DESTINO DAS EXPORTAÇÕES DE CAMARÃO CULTIVADO 2020-2022 (JAN-SET)

MÊS	DESTINO	2021			2022			%		
		Kg	US\$	US\$/Kg	Kg	US\$	US\$/Kg	Kg	US\$	US\$/Kg
JANEIRO	-	0	0	-	0	0	-	-	-	-
FEVEREIRO	-	0	0	-	0	0	-	-	-	-
MARÇO	-	0	0	-	0	0	-	-	-	-
MARÇO	-	0	0	-	0	0	-	-	-	-
ABRIL	-	0	0	-	0	0	-	-	-	-
ABRIL	-	0	0	-	0	0	-	-	-	-
ABRIL	-	0	0	-	0	0	-	-	-	-
MAIO	-	0	0	-	0	0	-	-	-	-
JUNHO	-	0	0	-	0	0	-	-	-	-
JULHO	-	0	0	-	0	0	-	-	-	-
AGOSTO	-	0	0	-	0	0	-	-	-	-
SETEMBRO	Estados Unidos	0	0	-	34.165	167.246	4,90	-	-	-
		0	0	#DIV/0!	34.165	167.246	4,90	#DIV/0!	#DIV/0!	#DIV/0!

**SETEMBRO -2022 - Nº 9**

# BRASIL – VOLUME DAS IMPORTAÇÕES DE CAMARÃO 2020-2022 (JAN-SET)



SETEMBRO -2022 - Nº 9

FONTE: ALICEWEB, OUTUBRO, 2022.

Rua Alfredo Pegado Cortez, 1858 – Candelária – Natal (RN), CEP. 59.066-080 – Fone (84) 3231 6291 Cel/Whats 9 9612 7575

E-mail: [abccam@abccam.com.br](mailto:abccam@abccam.com.br) Site: [www.abccam.com.br](http://www.abccam.com.br)



## BRASIL – VOLUME E VALOR DAS IMPORTAÇÕES DE CAMARÃO POR UF 2020-2022 (JAN-SET)

UF	2021			2022			%		
	Kg	US\$	US\$/Kg	Kg	US\$	US\$/Kg	Kg	US\$	US\$/Kg
Pernambuco	19.000	177.554	9,34	0	-	-	-	-	-
Santa Catarina	199.099	1.661.035	8,34	109.632	961.078	8,77	-44,94%	-42,14%	5,08%
Rio Grande do Norte	0	0	-	2	10.857	5428,50	-	-	-
Rio Grande do Sul	0	0	-	120	834	6,95	-	-	-
São Paulo	11.144	121.019	10,86	0	0	-	-	-	-
<b>Total</b>	<b>229.243</b>	<b>1.959.608</b>	<b>8,55</b>	<b>109.754</b>	<b>972.769</b>	<b>8,86</b>	<b>-52%</b>	<b>-50%</b>	<b>4%</b>



## BRASIL – VOLUME, VALOR E PREÇO MÉDIO DAS IMPORTAÇÕES DE CAMARÃO POR ORIGEM 2020-2022 (JAN-SET)

PAÍS	2021			2022			%		
	Kg	US\$	US\$/Kg	Kg	US\$	US\$/Kg	Kg	US\$	US\$/Kg
Equador	135.340	1.119.751	8,27	82.740	730.810	8,83	-38,87%	-34,73%	6,76%
Argentina	93.903	839.857	8,94	27.012	231.102	8,56	-71,23%	-72,48%	-4,34%
Tailândia	0	0	-	2	10.857	-	-	-	-
Índia	0	0	-	0	0	-	-	-	-
<b>Total Geral</b>	<b>229.243</b>	<b>1.959.608</b>	<b>8,55</b>	<b>109.754</b>	<b>972.769</b>	<b>8,86</b>	<b>-52%</b>	<b>-50%</b>	<b>4%</b>



SETEMBRO -2022 - Nº 9

FONTE: ALICEWEB, OUTUBRO, 2022.

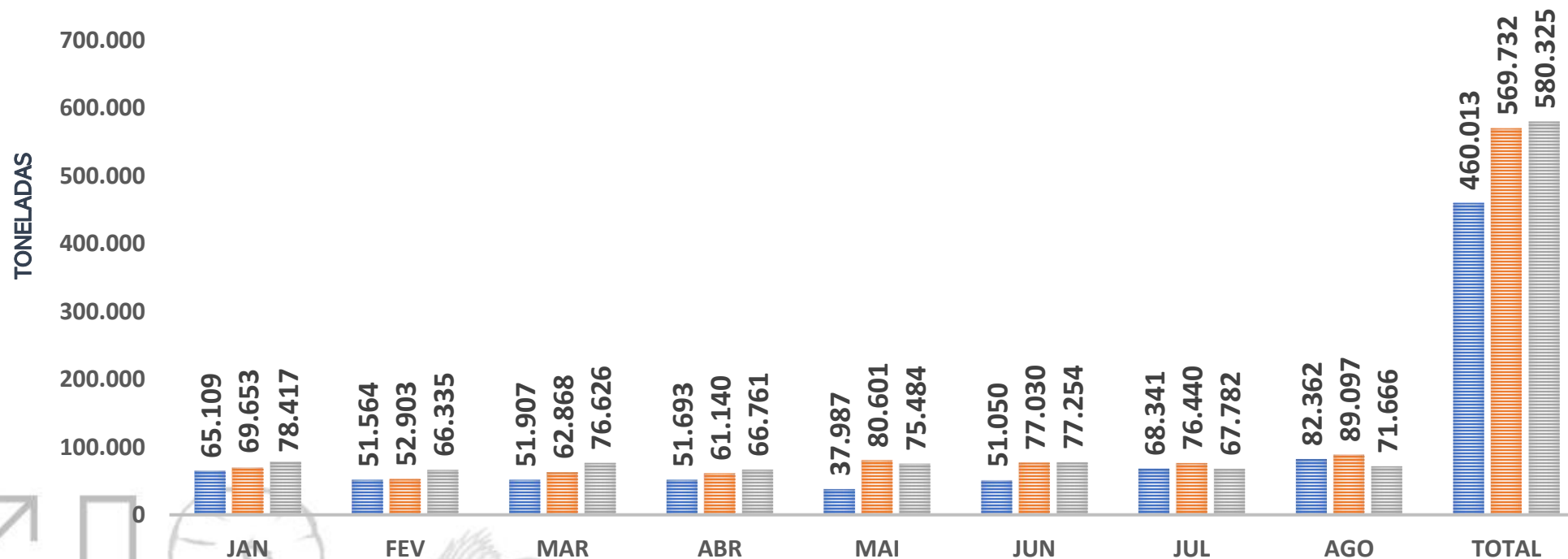
Rua Alfredo Pegado Cortez, 1858 – Candelária – Natal (RN), CEP. 59.066-080 – Fone (84) 3231 6291 Cel/Whats 9 9612 7575

E-mail: [abccam@abccam.com.br](mailto:abccam@abccam.com.br) Site: [www.abccam.com.br](http://www.abccam.com.br)

# EUA – VOLUME DAS IMPORTAÇÕES DE CAMARÃO 2020-2022(JAN-AGO)



■ 2020 ■ 2021 ■ 2022

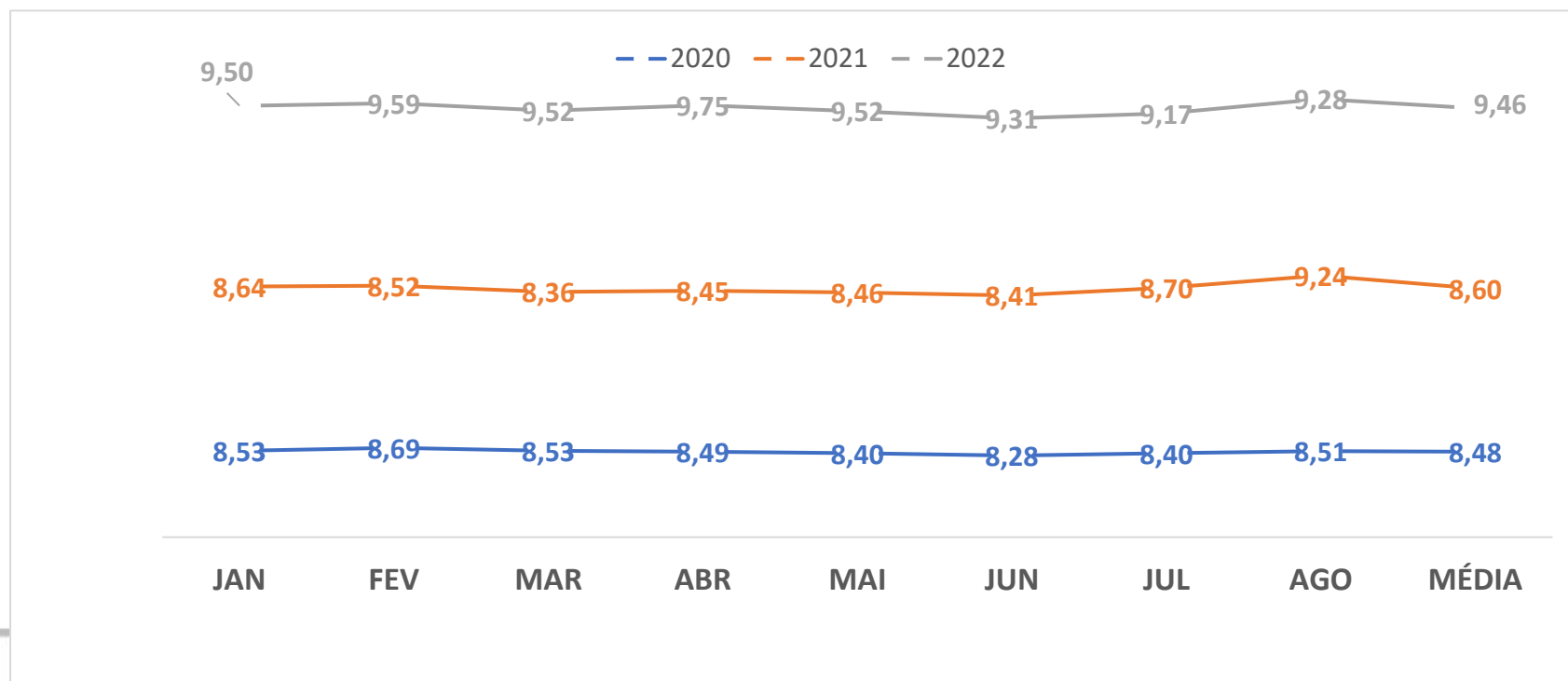


SETEMBRO -2022 - Nº 9

FONTE:NOAA, OUTUBRO, 2022.

Rua Alfredo Pegado Cortez, 1858 – Candelária – Natal (RN), CEP. 59.066-080 – Fone (84) 3231 6291 Cel/Whats 9 9612 7575  
E-mail: [abccam@abccam.com.br](mailto:abccam@abccam.com.br) Site: [www.abccam.com.br](http://www.abccam.com.br)

## EUA – PREÇO MÉDIO DAS IMPORTAÇÕES DE CAMARÃO 2020-2022 (JAN-AGO)



SETEMBRO -2022 - Nº 9

FONTE:NOAA, OUTUBRO, 2022.

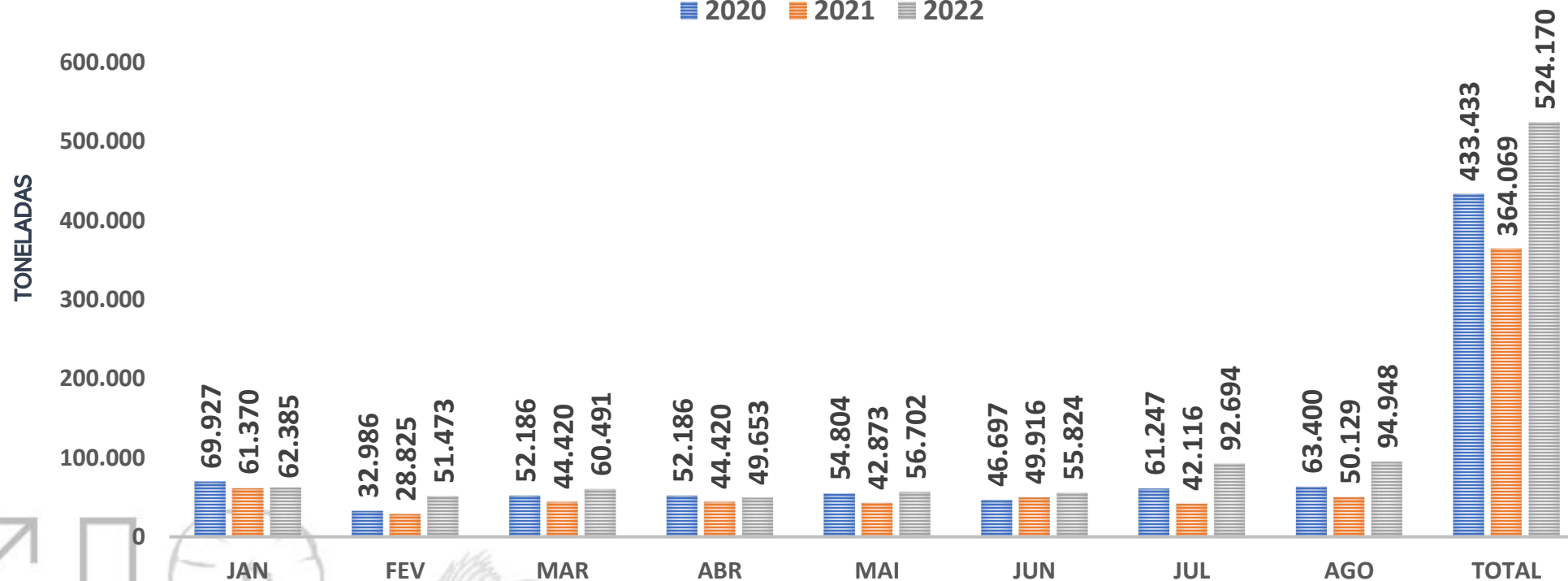
Rua Alfredo Pegado Cortez, 1858 – Candelária – Natal (RN), CEP. 59.066-080 – Fone (84) 3231 6291 Cel/Whats 9 9612 7575  
E-mail: [abccam@abccam.com.br](mailto:abccam@abccam.com.br) Site: [www.abccam.com.br](http://www.abccam.com.br)

# CHINA – VOLUME DAS IMPORTAÇÕES DE CAMARÃO 2020-2022(JAN-AGO)



**ABCC**  
Associação Brasileira  
de Criadores de Camarão

■ 2020 ■ 2021 ■ 2022



SETEMBRO -2022 - Nº9

FONTE: UNDERCURRENTNEWS, OUTUBRO, 2022

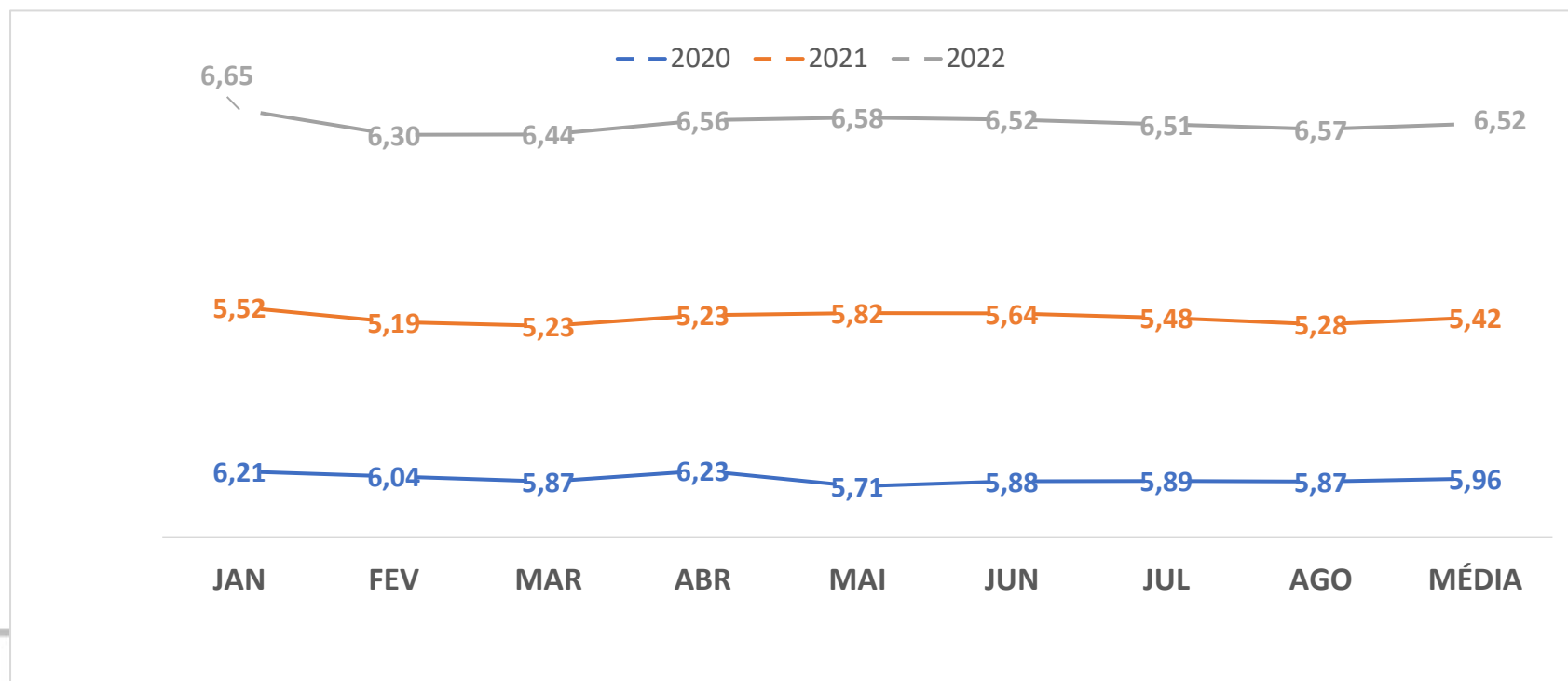
Rua Alfredo Pegado Cortez, 1858 – Candelária – Natal (RN), CEP. 59.066-080 – Fone (84) 3231 6291 Cel/Whats 9 9612 7575

E-mail: [abccam@abccam.Ocom.br](mailto:abccam@abccam.Ocom.br) Site: [www.abccam.com.br](http://www.abccam.com.br)

## CHINA – PREÇO MÉDIO DAS IMPORTAÇÕES DE CAMARÃO 2020-2022 (JAN-AGO)



**ABCC**  
Associação Brasileira  
de Criadores de Camarão



SETEMBRO -2022 - Nº 9

FONTE: UNDECURRENT NEWS, OUTUBRO, 2022.

Rua Alfredo Pegado Cortez, 1858 – Candelária – Natal (RN), CEP. 59.066-080 – Fone (84) 3231 6291 Cel/Whats 9 9612 7575

E-mail: [abccam@abccam.com.br](mailto:abccam@abccam.com.br) Site: [www.abccam.com.br](http://www.abccam.com.br)

# UE – PREÇOS UNIÃO EUROPEIA SET - 2022

Fish Species Trade Name	Product Form	Grading	Price per kg		Reference & Area	Origin
			As stated	EUR USD		
<b>CRUSTACEANS</b>						
<b>September 2022</b>						
Whiteleg shrimp/ Crevette pattes blanches/Camarón patiblanco <i>Penaeus vannamei</i>	PD, chemical treatment 100% net weight treated with non-phosphate	31-40 pc/lb	9.70	9.70 -	Europe CFR	Indonesia
		41-50	8.70	8.70 -		
		51-60	8.40	8.40 -		
		61-70	7.80	7.80 -		
		71-90	7.70	7.70 -		
	whole	91-120	7.65	7.65 -	Italy CIF	Ecuador
		21-25 pc/kg	8.60	8.60 -		
		26-30	8.26	8.26 -		
		31-40	7.75	7.75 -		
		41-50	7.48	7.48 -		
cooked and peeled	51-60	6.85	6.85 +			
	61-70	4.85	4.85			
	26-30 pc/kg	10.20	10.20 ^			
	31-35	9.90	9.90 ^			
	41-50	9.27	9.27 ^			
Frozen frozen, headless Cooked and peeled	51-60 pc/lb	14.62	14.62 +	Spain wholesale United States of America CIF	Viet Nam	
	51-60 pc/lb	6.90	6.90 +			
	51-60 pc/lb	10.80	10.80			
Argentine red shrimp/ Sallicoque rouge d'Argentine/ Camarón langostin argentino <i>Pleoticus muelleri</i>	Head-on, shell-on	10-20 pc/kg	8.20	8.20 =	Spain EXW	Argentina
		20-30	8.00	8.00 =		
		30-40	7.90	7.90 =		
		40-60	7.70	7.70 =		
	frozen on board	10-20 pc/kg	8.85	8.85	FOB	
		20-30	7.75	7.75		
		30-40	8.45	8.45		
	IQF, Peeled Whole	20-30 pc/kg	16.60	16.60 +	Italy CIF	
		L1	8.60	8.60 -		
		L2	8.92	8.92 +		
L3		7.58	7.58			
Peeled and Deveined, broken Peeled and Deveined Whole	30-55 pc/kg	9.37	9.37	United States of America CIF		
	40-90	10.25	10.25			
	Whole	7.70	7.70 ^			
Giant tiger prawn/ Crevette géante tigrée/ Langostino tigre <i>Penaeus monodon</i>	Farmed, organic, cooked	20-30 pc/kg	26.00	26.00	France wholesale	Madagascar
		30-40	22.00	22.00		
		40-50	16.50	16.50		



**ABCC**  
Associação Brasileira  
de Criadores de Camarão



## SETEMBRO -2022 - Nº 9

FONTE: GLOBFISH, OUTUBRO, 2022.

Rua Alfredo Pegado Cortez, 1858 – Candelária – Natal (RN), CEP. 59.066-080 – Fone (84) 3231 6291 Cel/Whats 9 9612 7575

E-mail: [abccam@abccam.com.br](mailto:abccam@abccam.com.br) Site: [www.abccam.com.br](http://www.abccam.com.br)

# DIRETORIA BIÊNIO DE 2022-2024



CARGOS	DIRETORIA
Presidente:	Itamar Rocha
Vice Presidente:	Newton Bacurau
Diretor Secretário:	Silvana Pereira
Diretor Financeiro:	José Bonifácio
Diretor Técnico:	Enox Maia
Diretor Comercial:	Marcelo Carvalho
Diretor de Laboratório:	Cristiano Santana
Diretor de Insumos:	Diego Maia Rocha
<b>Conselho Fiscal (3 Titulares e 2 Suplente)</b>	
Titular I:	André Jansen de Oliveira
Titular II:	Luiz Paulo Henriques
Titular III:	Hudson Makson Lucena
Suplente I:	Adriano Ferreira
Suplente II:	Tennyson Bacurau

**SETEMBRO -2022 - Nº 9**

Rua Alfredo Pegado Cortez, 1858 – Candelária – Natal (RN), CEP. 59.066-080 – Fone (84) 3231 6291 Cel/Whats 9 9612 7575

E-mail: [abccam@abccam.com.br](mailto:abccam@abccam.com.br) Site: [www.abccam.com.br](http://www.abccam.com.br)



# FEIRA NACIONAL DO CAMARÃO

## DE 15 A 18 DE NOVEMBRO DE 2022

CENTRO DE CONVENÇÕES, NATAL/RN-BRASIL

**PARTICIPE!**

**XVIII SIMPÓSIO INTERNACIONAL  
DE CARCINICULTURA E DO XV SIMPÓSIO  
INTERNACIONAL DE AQUICULTURA!**

TIPO DE INSCRIÇÃO	ATÉ 30/10	APÓS 30/10
NÃO SÓCIO	R\$550,00	R\$650,00
SÓCIO ABCC	R\$450,00	R\$550,00
ESTUDANTE	R\$150,00	R\$180,00
CÔNJUGE	R\$150,00	R\$180,00



Fale conosco:

(84) 99612-7575  
(84) 3231-6291

[fenacam@fenacam.com.br](mailto:fenacam@fenacam.com.br)





# Siga-nos em nossas redes sociais!



SETEMRBO -2022 - Nº 9

Rua Alfredo Pegado Cortez, 1858 – Candelária – Natal (RN), CEP. 59.066-080 – Fone (84) 3231 6291 Cel/Whats 9 9612 7575

E-mail: [abccam@abccam.com.br](mailto:abccam@abccam.com.br) Site: [www.abccam.com.br](http://www.abccam.com.br)



**ABCC**  
Associação Brasileira  
de Criadores de Camarão



**SETEMBRO -2022 - Nº 9**

Rua Alfredo Pegado Cortez, 1858 – Candelária – Natal (RN), CEP. 59.066-080 – Fone (84) 3231 6291 Cel/Whats 9 9612 7575

E-mail: [abccam@abccam.com.br](mailto:abccam@abccam.com.br) Site: [www.abccam.com.br](http://www.abccam.com.br)