

# BALANÇA COMERCIAL DE PESCADO

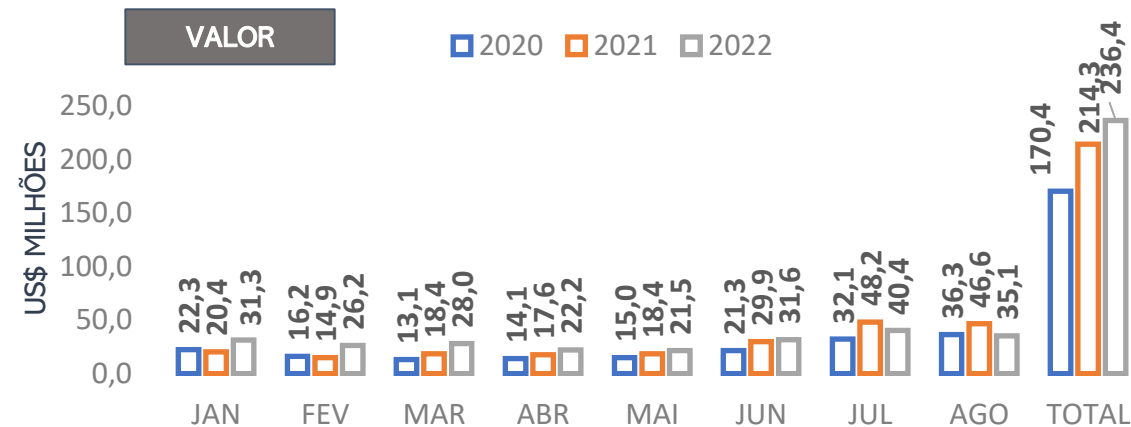
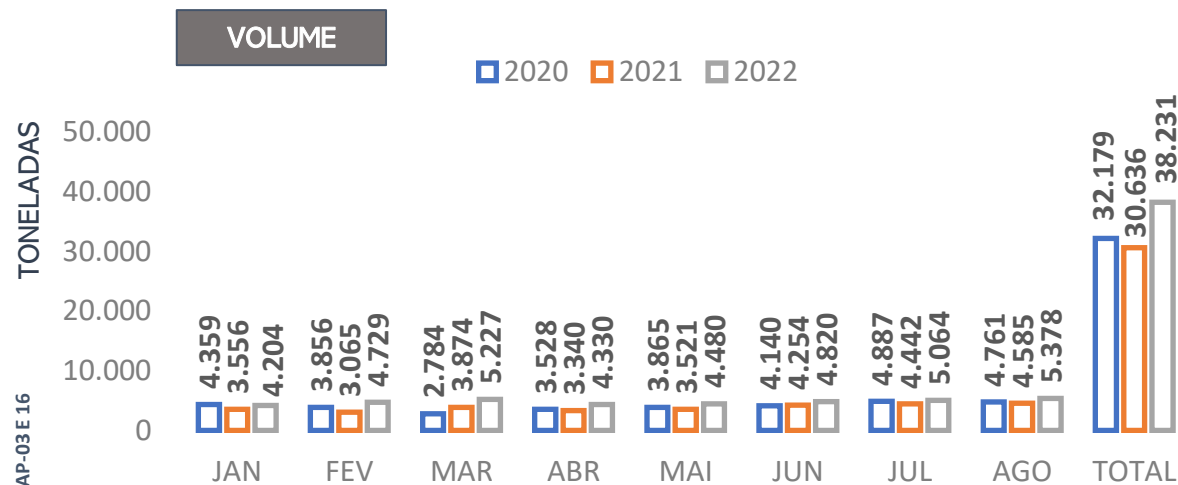


**ABCC**  
Associação Brasileira  
de Criadores de Camarão

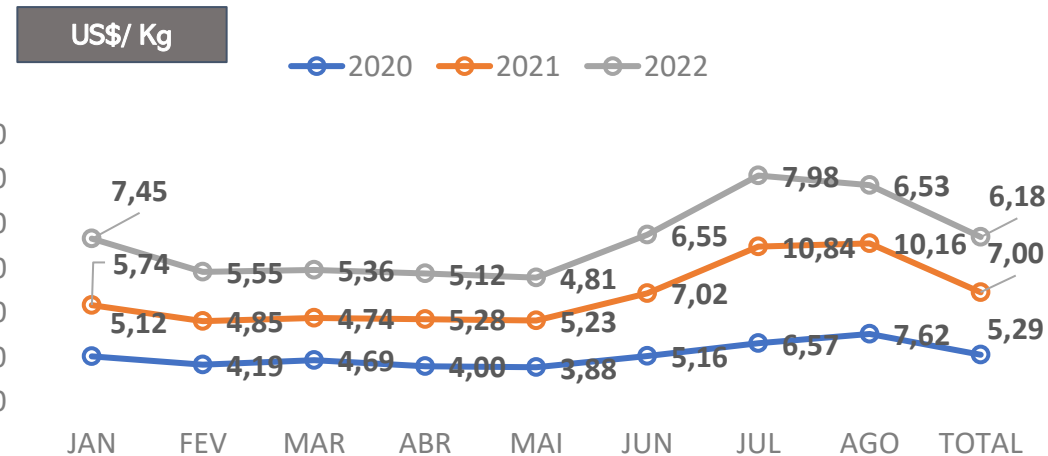


AGOSTO -2022 - Nº 8

# BRASIL – VOLUME E VALOR E PREÇO MÉDIO DAS EXPORTAÇÕES DE PESCADO 2020-2022 (JAN-AGO)



\*INCL CAP-03 E 16



## AGOSTO -2022 - Nº 8

Fonte: ALICEWEB, SETEMBRO, 2022.

Rua Alfredo Pegado Cortez, 1858 – Candelária – Natal (RN), CEP. 59.066-080 – Fone (84) 3231 6291 Cel/Whats 9 9612 7575

E-mail: [abccam@abccam.com.br](mailto:abccam@abccam.com.br) Site: [www.abccam.com.br](http://www.abccam.com.br)

# BRASIL – VOLUME E VALOR DAS EXPORTAÇÕES DE PESCADO POR ESTADO 2021-2022 (JAN-AGO)



ANO		2021			2022			%		
RANKING	UF	VOLUME (TON)	US\$ MILHÕES	US\$/Kg	VOLUME (TON)	US\$ MILHÕES	US\$/Kg	% VOLUME	% VALOR	% US\$/Kg
1º	CE	5.573	58,92	10,57	6.687	57,40	8,58	20%	-3%	-19%
2º	PA	6.464	44,97	6,96	6.022	44,12	7,33	-7%	-2%	5%
3º	RN	2.162	25,28	11,69	3.009	31,94	10,62	39%	26%	-9%
4º	SC	5.140	19,03	3,70	7.855	24,72	3,15	53%	30%	-15%
5º	BA	1.380	16,05	11,63	1.649	16,97	10,29	20%	6%	-12%
6º	SP	2.206	14,08	6,38	2.935	15,25	5,20	33%	8%	-19%
7º	PR	1.045	2,09	2,00	3.401	9,69	2,85	225%	364%	43%
8º	RS	2.974	9,42	3,17	2.972	8,67	2,92	0%	-8%	-8%
9º	ES	623	5,25	8,42	754	7,13	9,45	21%	36%	12%
10º	PE	779	5,94	7,62	706	5,18	7,33	-9%	-13%	-4%
SUB-TOTAL		28.347	201,03	7,09	35.990	221,06	6,14	27%	10%	-13%
OUTROS		2.290	13,29	5,80	2.241	15,35	6,85	-2%	15%	18%
TOTAL		30.636	214,3	5,53	38.231	236,4	6,18	25%	10%	12%

\*INCL CAP-03 E 16



AGOSTO -2022 - Nº 8

FONTE: ALICEWEB, SETEMBRO, 2022.

Rua Alfredo Pegado Cortez, 1858 – Candelária – Natal (RN), CEP. 59.066-080 – Fone (84) 3231 6291 Cel/Whats 9 9612 7575

E-mail: abccam@abccam.com.br Site: [www.abccam.com.br](http://www.abccam.com.br)

# BRASIL – VOLUME E VALOR DAS EXPORTAÇÕES DE PESCADO POR PRODUTO 2021-2022 (JAN-AGO)



RANKING	ANO	DESCRIÇÃO NCM	2021			2022			%		
			VOLUME (TON)	US\$ MILHÕES	US\$/Kg	VOLUME (TON)	US\$ MILHÕES	US\$/Kg	% VOLUME	% VALOR	% US\$/Kg
1º		Outros peixes, exceto fígados, ovas e sêmen	15.085	64,89	4,30	17.547	88,01	5,02	16%	36%	17%
2º		Lagostas congeladas	1.467	57,90	39,46	1.279	42,10	32,92	-13%	-27%	-17%
3º		Cabeças, caudas e bexigas natatórias, de peixes	420	13,12	31,22	398	13,14	33,00	-5%	0%	6%
4º		Preparações e conservas de atuns, bonitos-listrados e bonitos-cachorros, inteiros ou em pedaços, exceto peixes picados	1.531	6,27	4,09	3.087	12,88	4,17	102%	106%	2%
5º		Tilápias ( <i>oreochromis spp.</i> ), congeladas	1.080	2,23	2,06	3.406	8,56	2,51	215%	284%	22%
6º		Albacoras-bandolim (patudos), frescos ou refrigerados, exceto fígado, ovas, sêmen, ou filés e outras carnes da posição 0304	737	7,15	9,70	908	8,54	9,41	23%	19%	-3%
7º		Extratos e sucos de carnes, de peixes ou de crustáceos ou de outros invertebrados aquáticos	750	11,72	15,62	542	7,39	13,62	-28%	-37%	-13%
8º		Espadarte ( <i>Xiphias gladius</i> ), frescos ou refrigerados	812	5,09	6,26	1.016	6,21	6,11	25%	22%	-2%
9º		Fígados, ovas e gônadas masculinas, congelado	421	6,36	15,10	320	6,14	19,20	-24%	-3%	27%
10º		Albacoras ou atuns-de-barbatanas-amarelas, frescos ou refrigerados, exceto fígado, ovas, sêmen, ou filés e outras carnes da posição	298	2,58	8,66	481	4,41	9,17	61%	71%	6%
11º		Peixes ornamentais de água doce	35	4,58	131,94	40	4,34	107,82	16%	-5%	-18%
12º		Filés de tilápias (frescos, refrigerados ou congelados)	526	2,87	5,45	771	4,08	5,29	47%	42%	-3%
13º		Filés de tilápias ( <i>Oreochromis spp.</i> ), congelados	107	0,61	5,69	611	3,39	5,55	470%	457%	-2%
14º		Outras preparações e conservas de peixes	1.432	5,47	3,82	794	3,24	4,08	-45%	-41%	7%
15º		Outros camarões, congelados	471	4,35	9,22	284	2,53	8,90	-40%	-42%	-3%
		<b>SUB-TOTAL</b>	<b>25.172</b>	<b>195</b>	<b>7,75</b>	<b>31.485</b>	<b>215</b>	<b>6,83</b>	<b>25%</b>	<b>10%</b>	<b>-12%</b>
		<b>OUTROS</b>	<b>5.464</b>	<b>19</b>	<b>3,50</b>	<b>6.746</b>	<b>21</b>	<b>3,18</b>	<b>23%</b>	<b>12%</b>	<b>-9%</b>
		<b>TOTAL</b>	<b>30.636</b>	<b>214,3</b>	<b>7,00</b>	<b>38.231</b>	<b>236,4</b>	<b>6,18</b>	<b>25%</b>	<b>10%</b>	<b>-12%</b>

\*INCL. CAP-03 E 16



**AGOSTO -2022 - Nº 8**

FONTE: ALICEWEB, SETEMBRO, 2022.

Rua Alfredo Pegado Cortez, 1858 – Candelária – Natal (RN), CEP. 59.066-080 – Fone (84) 3231 6291 Cel/Whats 9 9612 7575

E-mail: [abccam@abccam.com.br](mailto:abccam@abccam.com.br) Site: [www.abccam.com.br](http://www.abccam.com.br)

# BRASIL – VOLUME E VALOR DAS EXPORTAÇÕES DE PESCADO POR DESTINO 2021-2022 (JAN-AGO)

ANO		2021			2022			%		
RANKING	PAÍS	VOLUME (TON)	US\$ MILHÕES	US\$/Kg	VOLUME (TON)	US\$ MILHÕES	US\$/Kg	% VOLUME	% VALOR	% US\$/Kg
1º	Estados Unidos	13.338	116,48	8,73	16.822	125,15	7,44	26%	7%	-15%
2º	China	2.873	19,33	6,73	3.927	22,64	5,77	37%	17%	-14%
3º	Hong Kong	762	16,12	21,16	474	14,87	31,40	-38%	-8%	48%
4º	Taiwan (Formosa)	418	5,84	14,00	974	9,56	9,82	133%	64%	-30%
5º	Argentina	1.460	5,29	3,63	1.713	6,77	3,95	17%	28%	9%
6º	Canadá	567	3,37	5,94	907	4,19	4,61	60%	24%	-22%
7º	Peru	1.223	4,22	3,45	1.036	4,03	3,89	-15%	-4%	13%
8º	Bélgica	288	4,07	14,12	325	3,95	12,15	13%	-3%	-14%
9º	Austrália	130	4,98	38,28	89	3,78	42,46	-32%	-24%	11%
10º	Coreia do Sul	1.118	3,75	3,36	1.051	3,78	3,59	-6%	1%	7%
SUB-TOTAL		22.177	183,45	8,27	27.319	198,72	7,27	23%	8%	-12%
OUTROS		8.460	30,87	3,65	10.912	37,69	3,45	29%	22%	-5%
TOTAL		30.636	214,3	7,00	38.231	236,4	6,18	25%	10%	-12%

\*INCL CAP-03 E 16



**AGOSTO -2022 - Nº 8**

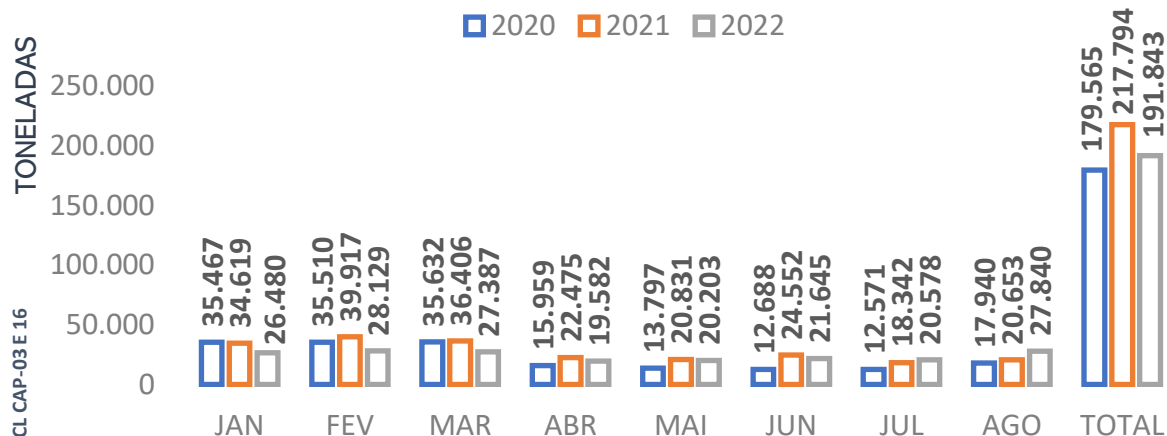
FONTE: ALICEWEB, SETEMBRO, 2022.

Rua Alfredo Pegado Cortez, 1858 – Candelária – Natal (RN), CEP. 59.066-080 – Fone (84) 3231 6291 Cel/Whats 9 9612 7575

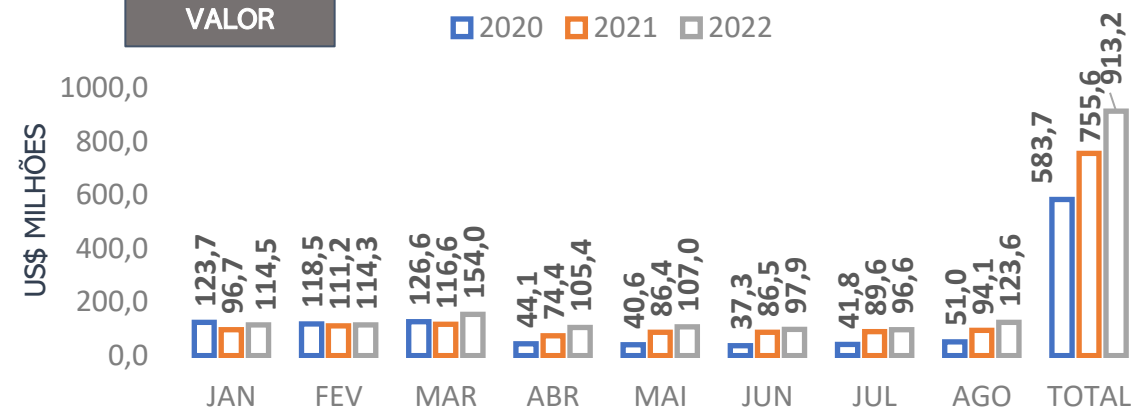
E-mail: [abccam@abccam.com.br](mailto:abccam@abccam.com.br) Site: [www.abccam.com.br](http://www.abccam.com.br)

# BRASIL – VOLUME E VALOR E PREÇO MÉDIO DAS IMPORTAÇÕES DE PESCADO 2020-2022 (JAN-AGO)

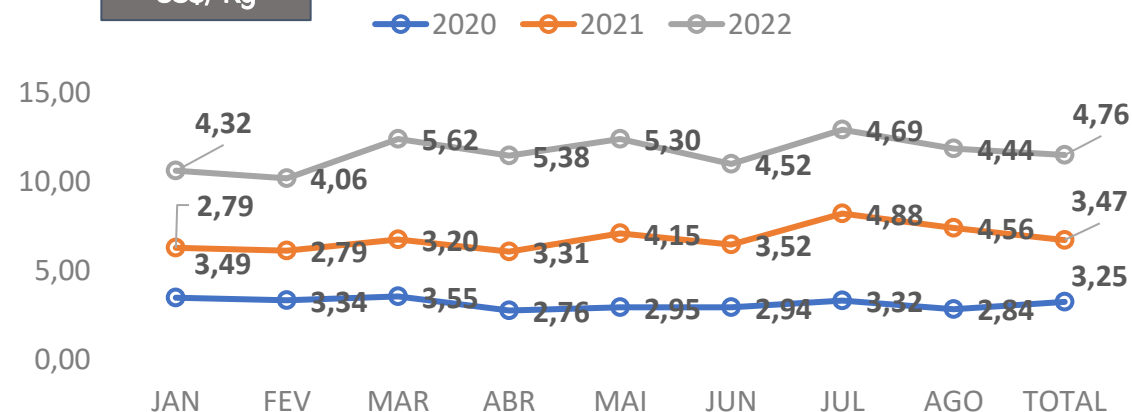
## VOLUME



## VALOR



## US\$/ Kg



## AGOSTO -2022 - Nº 08

FONTE: ALICEWEB, SETEMBRO, 2022.

Rua Alfredo Pegado Cortez, 1858 – Candelária – Natal (RN), CEP. 59.066-080 – Fone (84) 3231 6291 Cel/Whats 9 9612 7575

E-mail: [abccam@abccam.com.br](mailto:abccam@abccam.com.br) Site: [www.abccam.com.br](http://www.abccam.com.br)

# BRASIL – VOLUME E VALOR DAS IMPORTAÇÕES DE PESCADO POR ESTADO 2021-2022 (JAN-AGO)



**ABCC**  
Associação Brasileira  
de Criadores de Camarão

ANO		2021			2022			%		
RANKING	UF	VOLUME (TON)	US\$ MILHÕES	US\$/Kg	VOLUME (TON)	US\$ MILHÕES	US\$/Kg	% VOLUME	% VALOR	% US\$/Kg
1º	SP	73.758	354,45	4,81	68.692	438,50	6,38	-7%	24%	33%
2º	SC	92.256	237,36	2,57	75.271	267,04	3,55	-18%	13%	38%
3º	RJ	15.497	56,04	3,62	16.872	82,44	4,89	9%	47%	35%
4º	MG	5.908	25,08	4,25	5.252	30,61	5,83	-11%	22%	37%
5º	PE	9.160	23,35	2,55	5.605	23,39	4,17	-39%	0%	64%
6º	AL	3.015	11,58	3,84	3.083	17,97	5,83	2%	55%	52%
7º	RS	3.392	14,47	4,27	2.312	12,20	5,27	-32%	-16%	24%
8º	PR	2.356	8,17	3,47	1.489	8,70	5,84	-37%	7%	69%
9º	RO	3.961	8,55	2,16	2.756	8,47	3,07	-30%	-1%	42%
10º	CE	4.321	5,16	1,19	6.928	8,32	1,20	60%	61%	0%
SUB-TOTAL		213.625	744,21	3,48	188.260	897,63	4,77	-12%	21%	37%
OUTROS		4.169	11	2,73	3.583	16	4,35	-14%	37%	60%
TOTAL		217.794	755,6	3,47	191.843	913,2	4,76	-12%	21%	37%

\*INCL CAP-03 E 16



AGOSTO -2022 - Nº 8

FONTE: ALICEWEB, SETEMBRO, 2022.

Rua Alfredo Pegado Cortez, 1858 – Candelária – Natal (RN), CEP. 59.066-080 – Fone (84) 3231 6291 Cel/Whats 9 9612 7575

E-mail: [abccam@abccam.com.br](mailto:abccam@abccam.com.br) Site: [www.abccam.com.br](http://www.abccam.com.br)

# BRASIL – VOLUME E VALOR DAS IMPORTAÇÕES DE PESCADO POR PRODUTO 2021-2022(JAN-AGO)



RANKING	ANO PRODUTOS	2021			2022			%		
		VOLUME (TON)	US\$ MILHÕES	US\$/Kg	VOLUME (TON)	US\$ MILHÕES	US\$/Kg	% VOLUME	% VALOR	% US\$/Kg
1º	Salmão-do-atlântico e salmão-do-danúbio, fresco ou refrigerado	58.974	381,88	6,48	59.021	500,85	8,49	0%	31%	31%
2º	Filés de bagres (Pangasius spp., Silurus spp., Clarias spp., Ictalurus spp.), congelado	20.262	42,45	2,09	19.523	60,28	3,09	-4%	42%	47%
3º	Filés de merluzas e abroteas, congelados	18.546	52,03	2,81	15.276	56,84	3,72	-18%	9%	33%
4º	Sardinhas, congeladas	55.609	47,72	0,86	45.608	43,81	0,96	-18%	-8%	12%
5º	Peixes das famílias Bregmacerotidae, Euclichthyidae, Gadidae, Macrouridae, Melanonidae, Merlucciidae, Mor	7.110	28,26	3,97	6.470	32,28	4,99	-9%	14%	26%
6º	Bacalhau-do-atlântico e bacalhau-do-pacífico, congelado	2.283	24,68	10,81	2.378	25,68	10,80	4%	4%	0%
7º	Bacalhaus salgados e em salmoura, não secos nem defumados	1.632	13,84	8,48	2.010	21,78	10,84	23%	57%	28%
8º	Cação e outros tubarões	10.050	11,78	1,17	8.105	15,62	1,93	-19%	33%	64%
9º	Outros salmões-do-pacífico, congelados	530	3,14	5,93	2.234	15,13	6,77	322%	381%	14%
10º	Outras preparações e conservas de peixes	8.074	17,46	2,16	6.211	13,61	2,19	-23%	-22%	1%
SUB-TOTAL		183.070	623,22	3,40	166.835	785,90	4,71	-9%	26%	38%
OUTROS		34.724	132	3,81	25.008	127	5,09	-28%	-4%	34%
TOTAL		217.794	755,6	3,47	191.843	913,2	4,76	-12%	21%	37%

\*INCL CAP-03 E 16



AGOSTO -2022 - Nº 8

FONTE: ALICEWEB, SETEMBRO, 2022.

Rua Alfredo Pegado Cortez, 1858 – Candelária – Natal (RN), CEP. 59.066-080 – Fone (84) 3231 6291 Cel/Whats 9 9612 7575

E-mail: [abccam@abccam.com.br](mailto:abccam@abccam.com.br) Site: [www.abccam.com.br](http://www.abccam.com.br)



# BRASIL – VOLUME E VALOR DAS IMPORTAÇÕES DE PESCADO POR ORIGEM 2020-2021 (JAN-AGO)



**ABCC**  
Associação Brasileira  
de Criadores de Camarão

ANO		2021			2022			%		
RANKING	PAÍS	VOLUME (TON)	US\$ MILHÕES	US\$/Kg	VOLUME (TON)	US\$ MILHÕES	US\$/Kg	% VOLUME	% VALOR	% US\$/Kg
1º	Chile	65.757	419,33	6,38	65.447	551,39	8,42	0%	31%	32%
2º	Noruega	10.724	53,93	5,03	10.117	64,21	6,35	-6%	19%	26%
3º	Vietnã	20.408	43,07	2,11	19.612	60,60	3,09	-4%	41%	46%
4º	Argentina	20.612	55,27	2,68	15.839	57,98	3,66	-23%	5%	37%
5º	Portugal	8.224	47,75	5,81	6.958	49,23	7,08	-15%	3%	22%
6º	Marrocos	28.638	29,84	1,04	29.784	31,89	1,07	4%	7%	3%
7º	China	9.714	31,96	3,29	7.909	29,56	3,74	-19%	-8%	14%
8º	Equador	6.460	14,68	2,27	5.170	13,92	2,69	-20%	-5%	19%
9º	Omã	26.223	17,54	0,67	16.521	12,62	0,76	-37%	-28%	14%
10º	Peru	3.438	9,72	2,83	3.094	10,23	3,31	-10%	5%	17%
SUB-TOTAL		200.198	723,09	3,61	180.450	881,64	4,89	-10%	22%	35%
OUTROS		17.596	32	1,85	11.393	32	2,77	-35%	-3%	50%
TOTAL		217.794	755,6	3,47	191.843	913,2	4,76	-12%	21%	37%

\*INCL CAP-03 E 16



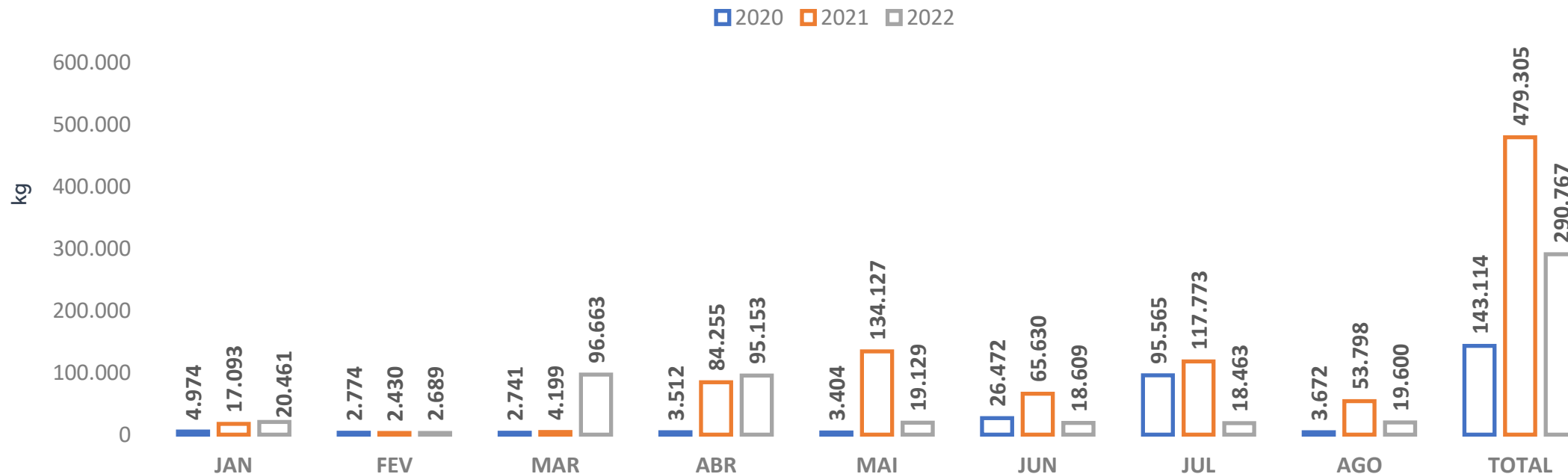
AGOSTO -2022 - Nº 8

FONTE: ALICEWEB, SETEMBRO, 2022.

Rua Alfredo Pegado Cortez, 1858 – Candelária – Natal (RN), CEP. 59.066-080 – Fone (84) 3231 6291 Cel/Whats 9 9612 7575

E-mail: [abccam@abccam.com.br](mailto:abccam@abccam.com.br) Site: [www.abccam.com.br](http://www.abccam.com.br)

# BRASIL – VOLUME DAS EXPORTAÇÕES DE CAMARÃO 2020-2022 (JAN-AGO)



**\*INCL CAMARÃO DE CAPTURA**

**AGOSTO - 2022 - Nº 8**

FONTE: ALICEWEB, SETEMBRO, 2022.

Rua Alfredo Pegado Cortez, 1858 – Candelária – Natal (RN), CEP. 59.066-080 – Fone (84) 3231 6291 Cel/Whats 9 9612 7575

E-mail: [abccam@abccam.com.br](mailto:abccam@abccam.com.br) Site: [www.abccam.com.br](http://www.abccam.com.br)

## BRASIL – VOLUME E VALOR E PREÇO MÉDIO DAS EXPORTAÇÕES DE CAMARÃO POR ESTADO 2021-2022 (JAN-AGO)



PAÍS	2021			2022			%		
	Kg	US\$	US\$/Kg	Kg	US\$	US\$/Kg	Kg	US\$	US\$/Kg
Pará	155.603	2.708.739	17,41	78.460	1.175.960	14,99	-50%	-57%	-13,90%
Pernambuco	192.486	861.453	4,48	115.126	677.005	5,88	-40%	-21%	31,40%
Paraíba	84.528	391.422	4,63	69.000	396.111	5,74	-18%	1%	23,97%
São Paulo	14.070	155.317	11,04	12.638	170.996	13,53	-10%	10%	22,57%
Espírito Santo	3.188	42.831	13,44	3.291	40.024	12,16	3%	-7%	-9,48%
Maranhão	2.125	23.771	11,19	3.211	39.306	12,24	51%	65%	9,43%
Rio Grande do Sul	1.707	19.458	11,40	1.586	21.552	13,59	-7%	11%	19,21%
Santa Catarina	1.886	19.928	10,57	1.851	19.581	10,58	-2%	-2%	0,12%
Paraná	1.193	10.610	8,89	2.370	19.109	8,06	99%	80%	-9,34%
Rio de Janeiro	1.825	26.458	14,50	1.085	13.541	12,48	-41%	-49%	-13,92%
Bahia	791	8.076	10,21	1.125	11.580	10,29	42%	43%	0,82%
Alagoas	568	7.705	13,57	675	9.877	14,63	19%	28%	7,87%
Ceará	465	6.049	13,01	349	4.313	12,36	-25%	-29%	-5,00%
Rio Grande do Norte	18.870	129.512	6,86	0	0	-	-	-	-
<b>TOTAL</b>	<b>479.305</b>	<b>4.411.329</b>	<b>9,20</b>	<b>290.767</b>	<b>2.598.955</b>	<b>8,94</b>	<b>-39%</b>	<b>-41%</b>	<b>-3%</b>

**\*EXPORTAÇÕES TOTAIS DE CAMARÃO INCL PESCA E CULTIVO**

**AGOSTO- 2022 - Nº8**

FONTE: ALICEWEB, SETEMBRO, 2022.

Rua Alfredo Pegado Cortez, 1858 – Candelária – Natal (RN), CEP. 59.066-080 – Fone (84) 3231 6291 Cel/Whats 9 9612 7575

E-mail: [abccam@abccam.com.br](mailto:abccam@abccam.com.br) Site: [www.abccam.com.br](http://www.abccam.com.br)

## BRASIL – VOLUME E VALOR DAS EXPORTAÇÕES DE CAMARÃO POR DESTINO 2021-2022 (JAN-AGO)



PAÍS	2021			2022			%		
	Kg	US\$	US\$/Kg	Kg	US\$	US\$/Kg	Kg	US\$	US\$/Kg
Japão	154.995	2.704.122	17,45	78.087	1.170.161	14,99	-50%	-57%	-14,11%
Vietnã	46.130	259.681	5,63	138.130	852.709	6,17	199%	228%	9,66%
Malásia	83.200	373.861	4,49	46.012	219.125	4,76	-45%	-41%	5,98%
Marshall, Ilhas	4.575	44.973	9,83	5.776	64.745	11,21	26%	44%	14,03%
Panamá	5.072	40.173	7,92	4.976	48.761	9,80	-2%	21%	23,72%
Libéria	2.667	34.785	13,04	3.341	43.670	13,07	25%	26%	0,22%
Singapura	3.076	38.743	12,60	2.216	33.394	15,07	-28%	-14%	19,64%
Hong Kong	2.325	29.823	12,83	1.994	28.138	14,11	-14%	-6%	10,01%
Tailândia	826	17.712	21,44	1.221	25.423	20,82	48%	44%	-2,90%
Noruega	978	16.531	16,90	1.287	19.007	14,77	32%	15%	-12,63%
Bahamas	1.800	15.261	8,48	1.162	13.869	11,94	-35%	-9%	40,78%
Malta	1.325	14.790	11,16	995	12.997	13,06	-25%	-12%	17,02%
<b>SUB-TOTAL</b>	306.969	3.590.455	11,70	285.197	2.531.999	8,88	-7%	-29%	-24,10%
<b>OUTROS</b>	172.336	820.874	4,76	5.570	66.956	12,02	-97%	-92%	152,37%
<b>TOTAL</b>	<b>479.305</b>	<b>4.411.329</b>	<b>8,71</b>	<b>290.767</b>	<b>2.598.955</b>	<b>8,51</b>	<b>-36%</b>	<b>-38%</b>	<b>-2%</b>

**\*EXPORTAÇÕES TOTAIS DE CAMARÃO INCL PESCA E CULTIVO**

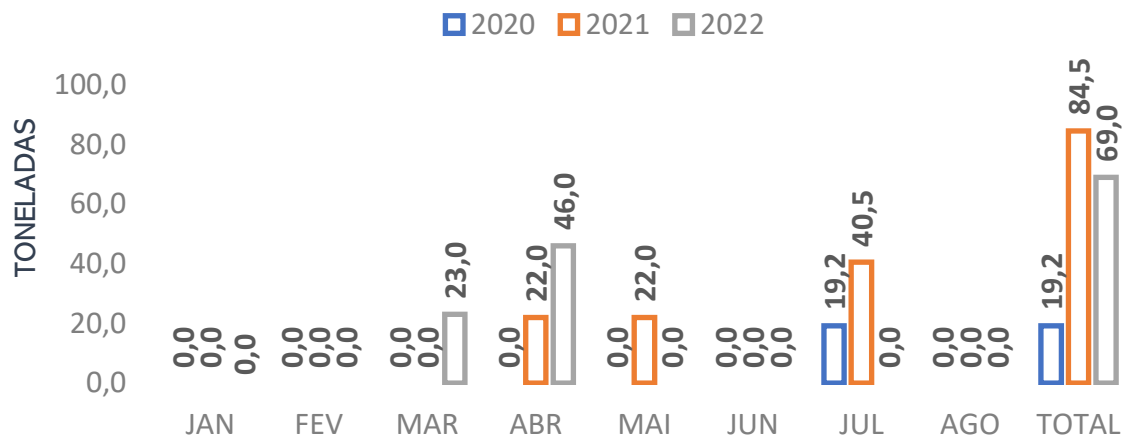
**AGOSTO -2022 - Nº 8**

FONTE: ALICEWEB, SETEMBRO, 2022.

Rua Alfredo Pegado Cortez, 1858 – Candelária – Natal (RN), CEP. 59.066-080 – Fone (84) 3231 6291 Cel/Whats 9 9612 7575

E-mail: [abccam@abccam.com.br](mailto:abccam@abccam.com.br) Site: [www.abccam.com.br](http://www.abccam.com.br)

## PARAIBA– VOLUME DAS EXPORTAÇÕES DE CAMARÃO DE CULTIVO 2020-2022 (JAN-AGO)



## PARAÍBA – VOLUME, VALOR E DESTINO DAS EXPORTAÇÕES DE CAMARÃO CULTIVADO 2021-2022 (JAN-AGO)

\* SOMENTE CAMARÃO DE CULTIVO

MÊS	DESTINO	2021			2022			%		
		Kg	US\$	US\$/Kg	Kg	US\$	US\$/Kg	Kg	US\$	US\$/Kg
JANEIRO	-	0	0	-	0	0	-	-	-	-
FEVEREIRO	-	0	0	-	0	0	-	-	-	-
MARÇO	MALÁSIA	0	0	-	23.000	108.795	4,73	-	-	-
ABRIL	EMIRADOS ÁRABES	22.020	80.504	3,66	0	0	0,00	-	-	-
ABRIL	VIETNÃ	0	0	-	46.000	287.316	6,25	-	-	-
MAIO	EMIRADOS ÁRABES	22.020	80.504	3,66	0	0	-	-	-	-
JUNHO	-	0	0	-	0	0	-	-	-	-
JULHO	-	0	0	-	0	0	-	-	-	-
AGOSTO	-	0	0	-	0	0	-	-	-	-
		44.040	161.008	3,66	69.000	396.111	5,74	57%	146%	57%

\*SOMENTE CAMARÃO DE CULTIVO

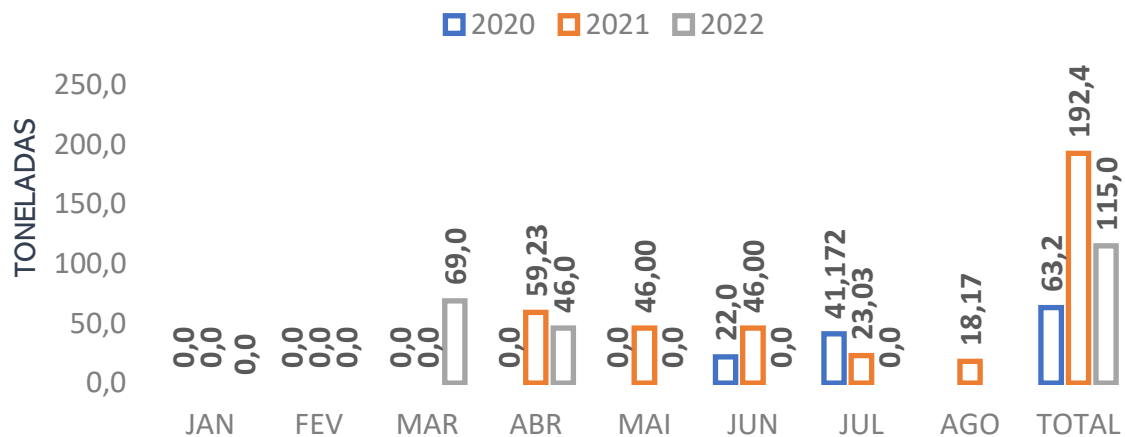
## AGOSTO -2022 - Nº 8

FONTE: ALICEWEB, SETEMBRO, 2022.

Rua Alfredo Pegado Cortez, 1858 – Candelária – Natal (RN), CEP. 59.066-080 – Fone (84) 3231 6291 Cel/Whats 9 9612 7575

E-mail: [abccam@abccam.com.br](mailto:abccam@abccam.com.br) Site: [www.abccam.com.br](http://www.abccam.com.br)

# PERNAMBUCO – VOLUME DAS EXPORTAÇÕES DE CAMARÃO DE CULTIVO 2020-2021 (JAN-AGO)



## PERNAMBUCO – VOLUME, VALOR E DESTINO DAS EXPORTAÇÕES DE CAMARÃO CULTIVADO 2020-2022 (JAN-AGO)

MÊS	DESTINO	2021			2022			%		
		Kg	US\$	US\$/Kg	Kg	US\$	US\$/Kg	Kg	US\$	US\$/Kg
JANEIRO	-	0	0	-	0	0	-	-	-	-
FEVEREIRO	-	0	0	-	0	0	-	-	-	-
MARÇO	MALÁSIA	0	0	-	23.000	110.295	4,80	-	-	-
MARÇO	VIETNÃ	0	0	-	46.000	282.558	6,14	-	-	-
ABRIL	MALÁSIA	37.200	176.640	4,75	0	0	-	-	-	-
ABRIL	VIETNÃ				46.000	281.582	6,12	-	-	-
ABRIL	EMIRADOS ÁRABES	22.000	80.756	3,67	0	0	-	-	-	-
MAIO	EMIRADOS ÁRABES	46.000	170.192	3,70	0	0	-	-	-	-
JUNHO	MALÁSIA	46.000	197.221	4,29	0	0	-	-	-	-
JULHO	VIETNÃ	23.000	128.901	5,60	0	0	-	-	-	-
AGOSTO	EUA	18.160	105.746	5,82						
		192.360	859.456	4,47	115.000	674.435	5,86	-40%	-22%	31%

\* SOMENTE CAMARÃO DE CULTIVO



\* SOMENTE CAMARÃO DE CULTIVO

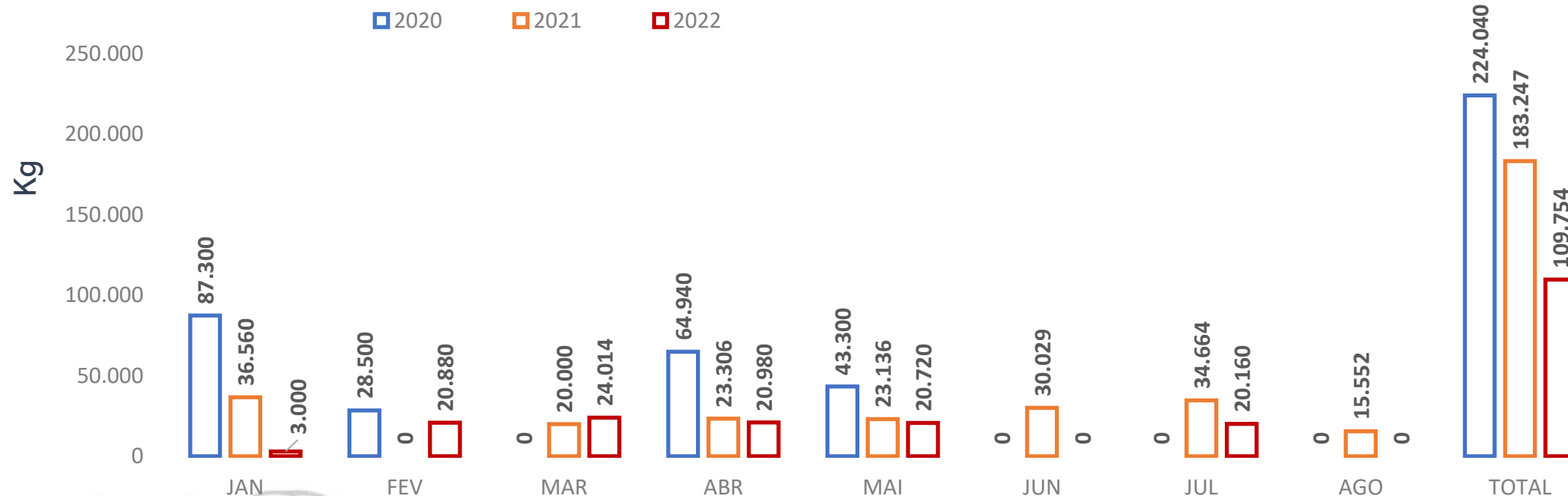
AGOSTO -2022 - Nº 8

FONTE: ALICEWEB, SETEMBRO, 2022.

Rua Alfredo Pegado Cortez, 1858 – Candelária – Natal (RN), CEP. 59.066-080 – Fone (84) 3231 6291 Cel/Whats 9 9612 7575

E-mail: abccam@abccam.com.br Site: [www.abccam.com.br](http://www.abccam.com.br)

# BRASIL – VOLUME DAS IMPORTAÇÕES DE CAMARÃO 2020-2022 (JAN-AGO)



**AGOSTO -2022 - Nº 8**

FONTE: ALICEWEB, SETEMBRO, 2022.

Rua Alfredo Pegado Cortez, 1858 – Candelária – Natal (RN), CEP. 59.066-080 – Fone (84) 3231 6291 Cel/Whats 9 9612 7575

E-mail: [abccam@abccam.com.br](mailto:abccam@abccam.com.br) Site: [www.abccam.com.br](http://www.abccam.com.br)

## BRASIL – VOLUME E VALOR DAS IMPORTAÇÕES DE CAMARÃO POR UF 2020-2022 (JAN-AGO)

UF	2021			2022			%		
	Kg	US\$	US\$/Kg	Kg	US\$	US\$/Kg	Kg	US\$	US\$/Kg
Santa Catarina	154.099	1.270.991	8,25	109.632	961.078	8,77	-	-	-
Rio Grande do Norte	0	0	-	2	10.857	5.429	-	-	-
Rio Grande do Sul	0	0	-	120	834	6,95	-	-	-
Amazonas	0	0	-	0	0	-	-	-	-
Pernambuco	19.000	177.554	-	0	0	-	-	-	-
Rio de Janeiro	0	0	-	0	0	-	-	-	-
São Paulo	10.148	109.067	10,75	0	0	-	-	-	-
<b>Total</b>	<b>183.247</b>	<b>1.557.612</b>	<b>8,50</b>	<b>109.754</b>	<b>972.769</b>	<b>8,86</b>	<b>-40%</b>	<b>-38%</b>	<b>4%</b>



## BRASIL – VOLUME, VALOR E PREÇO MÉDIO DAS IMPORTAÇÕES DE CAMARÃO POR ORIGEM 2020-2022 (JAN-AGO)

PAÍS	2021			2022			%		
	Kg	US\$	US\$/Kg	Kg	US\$	US\$/Kg	Kg	US\$	US\$/Kg
Equador	114.220	920.747	8,06	82.740	730.810	8,83	-27,56%	-20,63%	9,57%
Argentina	69.027	636.865	9,23	27.012	231.102	8,56	-60,87%	-63,71%	-7,27%
Tailândia	0	0	-	2	10.857	5.428,50	-	-	-
Groenlândia	0	0	-	0	0	-	-	-	-
Índia	0	0	-	0	0	-	-	-	-
<b>Total Geral</b>	<b>183.247</b>	<b>1.557.612</b>	<b>8,50</b>	<b>109.754</b>	<b>972.769</b>	<b>8,86</b>	<b>-40%</b>	<b>-38%</b>	<b>4%</b>

AGOSTO -2022 - Nº 8

FONTE: ALICEWEB, SETEMBRO, 2022.

Rua Alfredo Pegado Cortez, 1858 – Candelária – Natal (RN), CEP. 59.066-080 – Fone (84) 3231 6291 Cel/Whats 9 9612 7575

E-mail: abccam@abccam.com.br Site: [www.abccam.com.br](http://www.abccam.com.br)

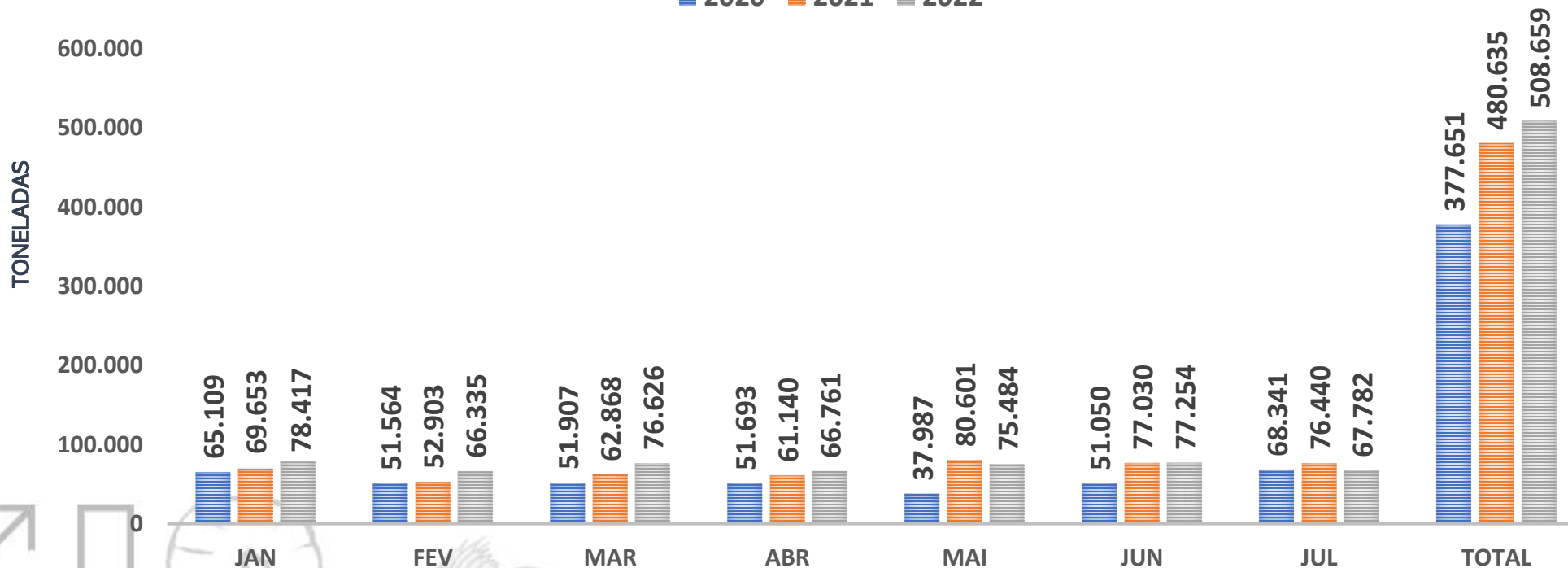


# EUA – VOLUME DAS IMPORTAÇÕES DE CAMARÃO 2020-2022(JAN-JUL)



**ABCC**  
Associação Brasileira  
de Criadores de Camarão

■ 2020 ■ 2021 ■ 2022

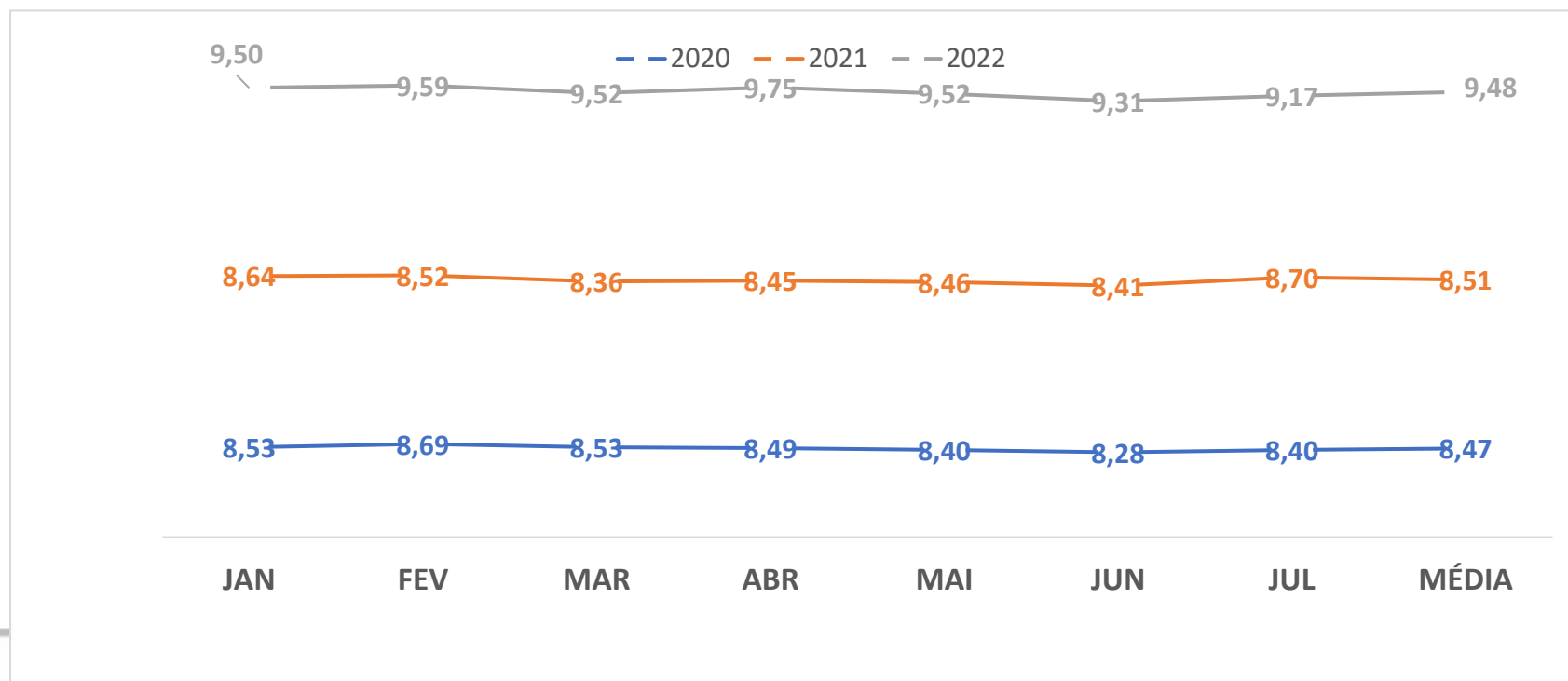


**JULHO -2022 - Nº 7**

FONTE:NOAA, AGOSTO, 2022.

Rua Alfredo Pegado Cortez, 1858 – Candelária – Natal (RN), CEP. 59.066-080 – Fone (84) 3231 6291 Cel/Whats 9 9612 7575  
E-mail: [abccam@abccam.com.br](mailto:abccam@abccam.com.br) Site: [www.abccam.com.br](http://www.abccam.com.br)

## EUA – PREÇO MÉDIO DAS IMPORTAÇÕES DE CAMARÃO 2020-2022 (JAN-JUL)



AGOSTO -2022 - Nº 8

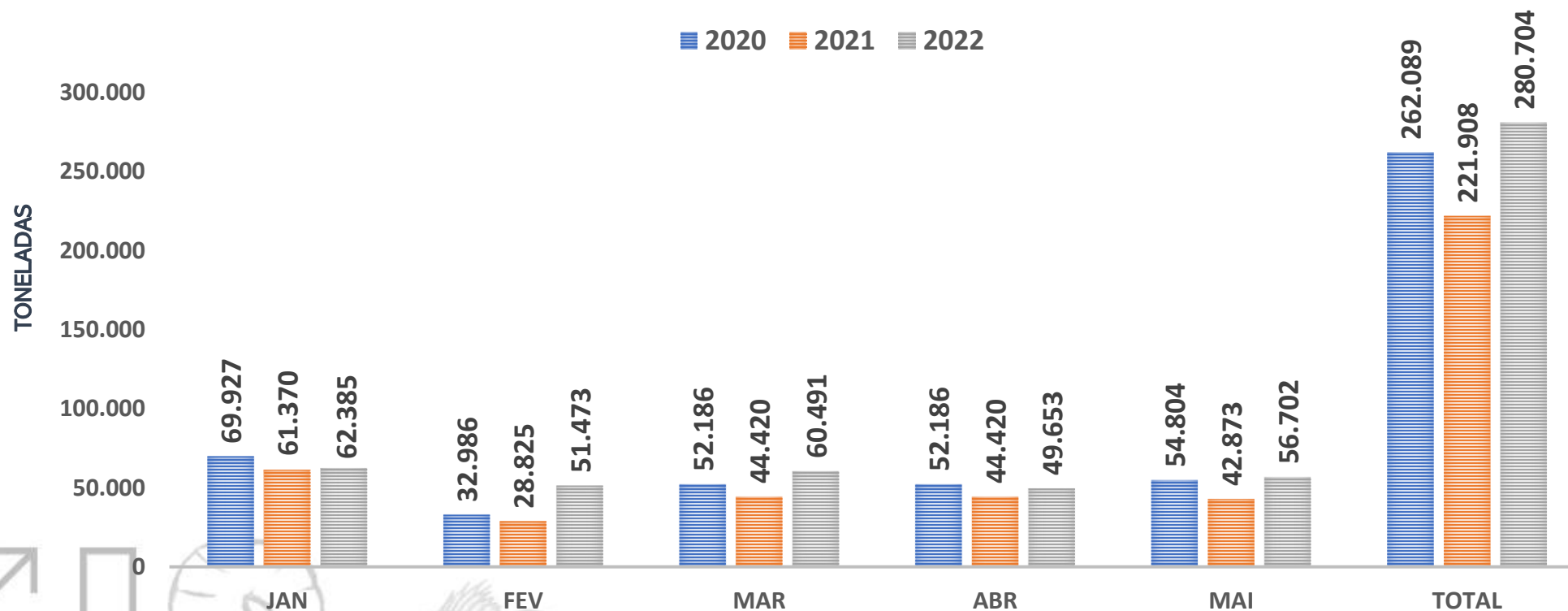
FONTE:NOAA, SETEMBRO, 2022.

Rua Alfredo Pegado Cortez, 1858 – Candelária – Natal (RN), CEP. 59.066-080 – Fone (84) 3231 6291 Cel/Whats 9 9612 7575  
E-mail: [abccam@abccam.com.br](mailto:abccam@abccam.com.br) Site: [www.abccam.com.br](http://www.abccam.com.br)

# CHINA – VOLUME DAS IMPORTAÇÕES DE CAMARÃO 2020-2022(JAN-MAI)



**ABCC**  
Associação Brasileira  
de Criadores de Camarão



AGOSTO -2022 - Nº8

FONTE: UNDERCURRENTNEWS, SETEMBRO, 2022

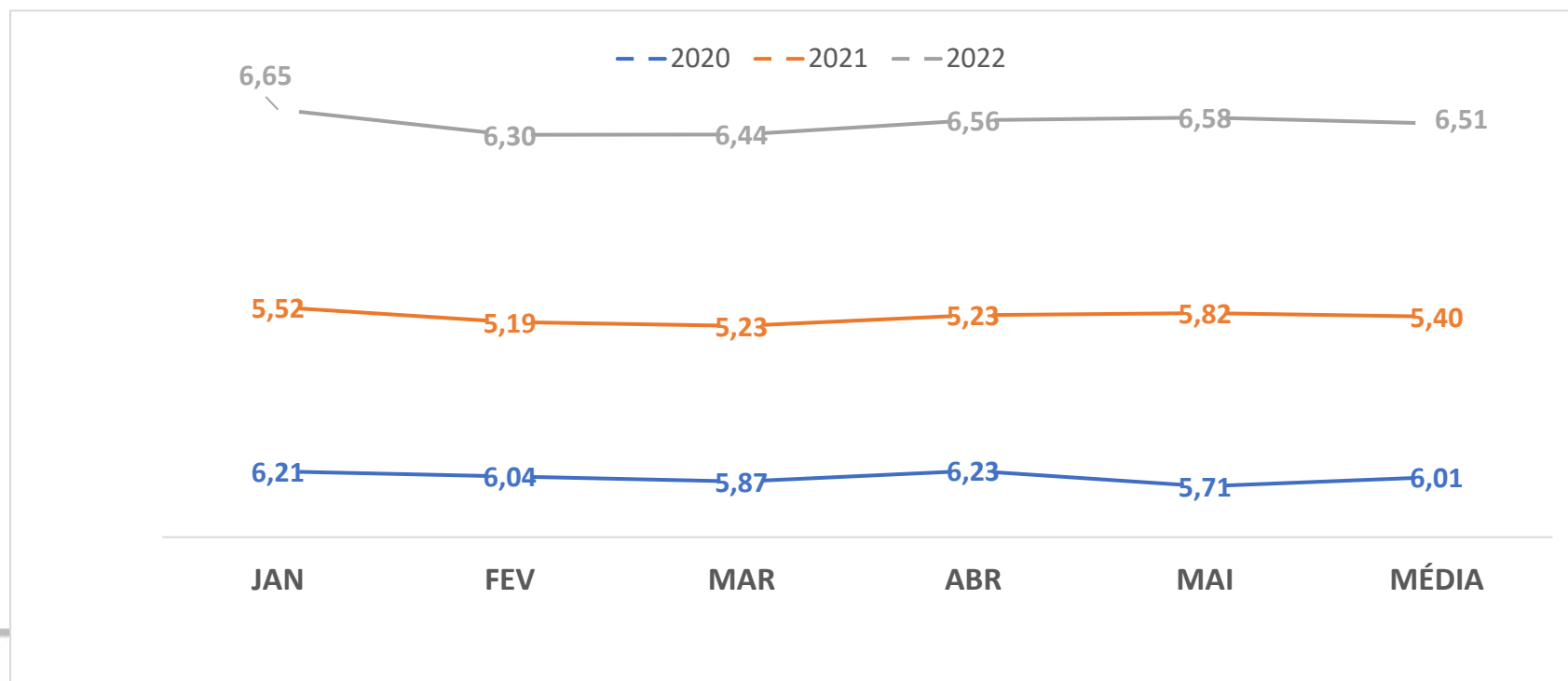
Rua Alfredo Pegado Cortez, 1858 – Candelária – Natal (RN), CEP. 59.066-080 – Fone (84) 3231 6291 Cel/Whats 9 9612 7575

E-mail: [abccam@abccam.Ocom.br](mailto:abccam@abccam.Ocom.br) Site: [www.abccam.com.br](http://www.abccam.com.br)

## CHINA – PREÇO MÉDIO DAS IMPORTAÇÕES DE CAMARÃO 2020-2022 (JAN-MAI)



**ABCC**  
Associação Brasileira  
de Criadores de Camarão



AGOSTO -2022 - Nº 8

FONTE: UNDECURRENT NEWS, SETEMBRO, 2022

Rua Alfredo Pegado Cortez, 1858 – Candelária – Natal (RN), CEP. 59.066-080 – Fone (84) 3231 6291 Cel/Whats 9 9612 7575

E-mail: [abccam@abccam.com.br](mailto:abccam@abccam.com.br) Site: [www.abccam.com.br](http://www.abccam.com.br)

# UE – PREÇOS UNIÃO EUROPEIA AGOSTO - 2022



Food and Agriculture  
Organization of the  
United Nations

## EUROPEAN PRICE REPORT



**ABCC**  
Associação Brasileira  
de Criadores de Camarão

Fish Species Trade Name	Product Form	Grading	Price per kg		Reference & Area	Origin	
			As stated	EUR USD			
<b>CRUSTACEANS</b>							
<b>August 2022</b>							
Whiteleg shrimp/ Crevette pattes blanches/Camarón patiblanco <i>Penaeus vannamei</i>	PD, chemical treatment	31-40 pc/lb	9.80	9.80	Europe CFR	Indonesia	
	100% net weight	41-50	8.80	8.80			
	treated with non-phosphate	51-60	8.55	8.55			
		61-70	7.90	7.90			
		71-90	7.85	7.85			
		91-120	7.75	7.75			
	whole		21-25 pc/kg	8.95	8.95	Italy CIF	Ecuador
			26-30	8.39	8.39		
			31-40	7.90	7.90		
			41-50	7.51	7.51		
			51-60	6.71	6.71		
			61-70	4.85	4.85		
cooked		20-30 pc/kg	9.50	9.50			
		30-50	7.63	7.63			
		40-60	7.14	7.14			
		60-80	7.03	7.03			
		80-120	5.81	5.81			
Frozen			6.55	6.55 +	Spain wholesale		
frozen, headless			10.80	10.80	United States of		
Cooked and peeled	51-60 pc/lb		12.56	12.56 -	America CIF	Viet Nam	
Argentine red shrimp/ Salicoque rouge d'Argentine/ Camarón langostin argentino <i>Pleoticus muelleri</i>	Head-on, shell-on	10-20 pc/kg	8.20	8.20 -	Spain EXW	Argentina	
		20-30	8.00	8.00 -			
		30-40	7.90	7.90 -			
		40-60	7.70	7.70 -			
	frozen on board		10-20 pc/kg	8.85	8.85 -	FOB	
			20-30	7.75	7.75 -		
			30-40	8.46	8.46 +		
	IQF, Peeled Whole		20-30 pc/kg	13.29	13.29	Italy CIF	
			L1	9.18	9.18		
			L2	8.32	8.32		
Peeled and Deveined, broken Peeled and Deveined Tails		30-55 pc/kg	9.37	9.37	United States of America CIF		
		40-90	10.25	10.25			
			15.90	17.97			
Giant tiger prawn/ Crevette géante tigrée/ Langostino tigre <i>Penaeus monodon</i>	Farmed, organic, cooked	20-30 pc/kg	26.00	26.00 =	France wholesale	Madagascar	
		30-40	22.00	22.00 =			
		40-50	16.50	16.50 =			

## AGOSTO -2022 - Nº 8

FONTE: GLOBFISH, SETEMBRO, 2022.

Rua Alfredo Pegado Cortez, 1858 – Candelária – Natal (RN), CEP. 59.066-080 – Fone (84) 3231 6291 Cel/Whats 9 9612 7575

E-mail: abccam@abccam.com.br Site: [www.abccam.com.br](http://www.abccam.com.br)

## UE – IMPORTAÇÕES DE CAMARÃO EM 2021

Volumen: 895,273 TM

Valor: € 6,298 millones de euros

Principales Países exportadores:

Ecuador 🇪🇨: 13%

Holanda 🇳🇱: 10%

Argentina 🇦🇷: 10%

Vietnam 🇻🇳: 7%

India 🇮🇳: 6%

España 🇪🇸: 5%

Groenlandia 🇩🇰: 5%

Otros Países: 44%

Fuente: [Vinij Tansakul](#)



AGOSTO -2022 - Nº 8

## EUA – IMPORTAÇÕES DE CAMARÃO EM 2021

Volumen: 896,109 TM

Valor: US\$ 8,014 millones de dólares

Principales Países exportadores:

India 🇮🇳: 37%

Indonesia 🇮🇩: 19%

Ecuador 🇪🇨: 17%

Vietnam 🇻🇳: 12%

Tailandia 🇹🇭: 6%

México 🇲🇽: 3%

Argentina 🇲🇯: 2%

Fuente: [Vinij Tansakul](#)



AGOSTO -2022 - Nº 8

## CHINA – IMPORTAÇÕES DE CAMARÃO EM 2021

Volumen: 658,368 TM

Valor: US\$ 4,043 millones de dólares

Principales Países exportadores:

Ecuador 🇪🇨: 54%

India 🇮🇳: 18%

Tailandia 🇹🇭: 6%

Vietnam 🇻🇳: 4%

Canadá 🇨🇦: 3%

Argentina 🇦🇷: 3%

Malasia 🇲🇾: 2%

Otros Países: 10%

Fuente: [Vinij Tansakul](#)



AGOSTO -2022 - Nº 8



## JAPÃO – IMPORTAÇÕES DE CAMARÃO EM 2021

Volumen: 215,167 TM

Valor: ¥ 240.890 millones de yenes

Principales Países exportadores:

Vietnam 🇻🇳: 24%

India 🇮🇳: 17%

Indonesia 🇮🇩: 16%

Tailandia 🇹🇭: 15%


Argentina 🇦🇷: 8%

China 🇨🇳: 4%

Rusia 🇷🇺: 2%

Otros Países: 14%

Fuente: [Vinij Tansakul](#)



AGOSTO -2022 - Nº 8



# FEIRA NACIONAL DO CAMARÃO

DE 15 A 18 DE NOVEMBRO DE 2022

CENTRO DE CONVENÇÕES, NATAL/RN-BRASIL

**PARTICIPE!**

**XVIII SIMPÓSIO INTERNACIONAL  
DE CARCINICULTURA E DO XV SIMPÓSIO  
INTERNACIONAL DE AQUICULTURA!**

TIPO DE INSCRIÇÃO	ATÉ 30/10	APÓS 30/10
NÃO SÓCIO	R\$550,00	R\$650,00
SÓCIO ABCC	R\$450,00	R\$550,00
ESTUDANTE	R\$150,00	R\$180,00
CÔNJUGE	R\$150,00	R\$180,00



Fale conosco: (84) 99612-7575  
(84) 3231-6291

[fenacam@fenacam.com.br](mailto:fenacam@fenacam.com.br)





# XVIII FEIRA NACIONAL DO CAMARÃO

15 A 18 DE NOVEMBRO DE 2022

CENTRO DE CONVENÇÕES,  
NATAL/RN-BRASIL

**GARANTA JÁ O SEU ESTANDE PARA A XVIII Feira Internacional de Equipamentos Produtos e Serviços para Aquicultura**



**VIA COSTEIRA**

Metragem	Valor em Real
9m <sup>2</sup>	R\$ 6.000,00
18m <sup>2</sup>	R\$ 12.000,00
36m <sup>2</sup>	R\$ 22.000,00
54m <sup>2</sup>	R\$ 34.000,00

Fale conosco: (84) 99612-7575 | (84) 3231-6291 | [fenacam@fenacam.com.br](mailto:fenacam@fenacam.com.br)



Mapa dos estandes, disponível no site.

# Siga-nos em nossas redes sociais!



JUNHO -2022 - Nº 6

Rua Alfredo Pegado Cortez, 1858 – Candelária – Natal (RN), CEP. 59.066-080 – Fone (84) 3231 6291 Cel/Whats 9 9612 7575

E-mail: [abccam@abccam.com.br](mailto:abccam@abccam.com.br) Site: [www.abccam.com.br](http://www.abccam.com.br)



**ABCC**  
Associação Brasileira  
de Criadores de Camarão

## AGOSTO -2022 - Nº 8

Rua Alfredo Pegado Cortez, 1858 – Candelária – Natal (RN), CEP. 59.066-080 – Fone (84) 3231 6291 Cel/Whats 9 9612 7575

E-mail: [abccam@abccam.com.br](mailto:abccam@abccam.com.br) Site: [www.abccam.com.br](http://www.abccam.com.br)