

BALANÇA COMERCIAL DE PESCADO

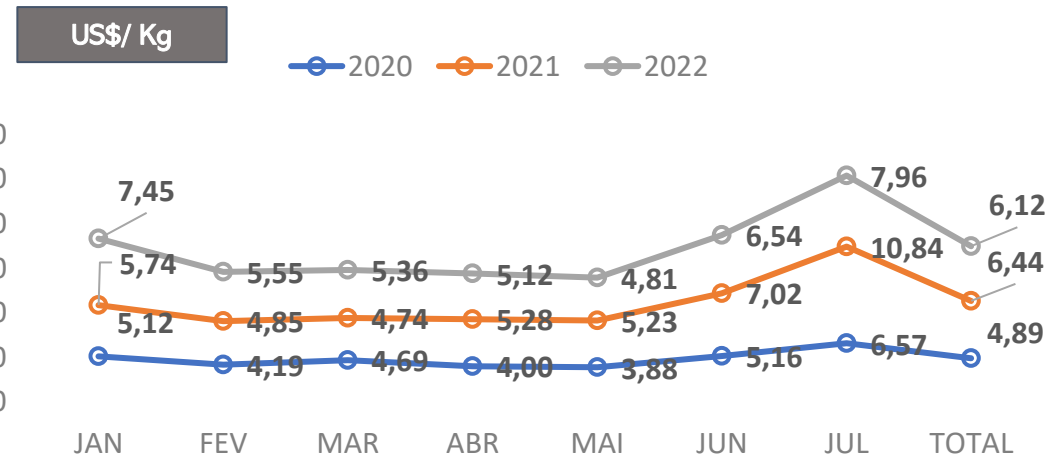
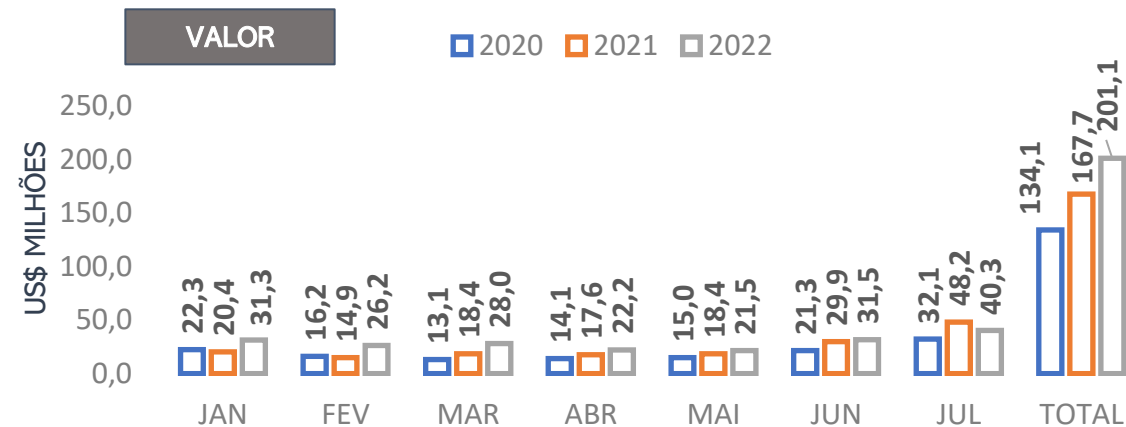
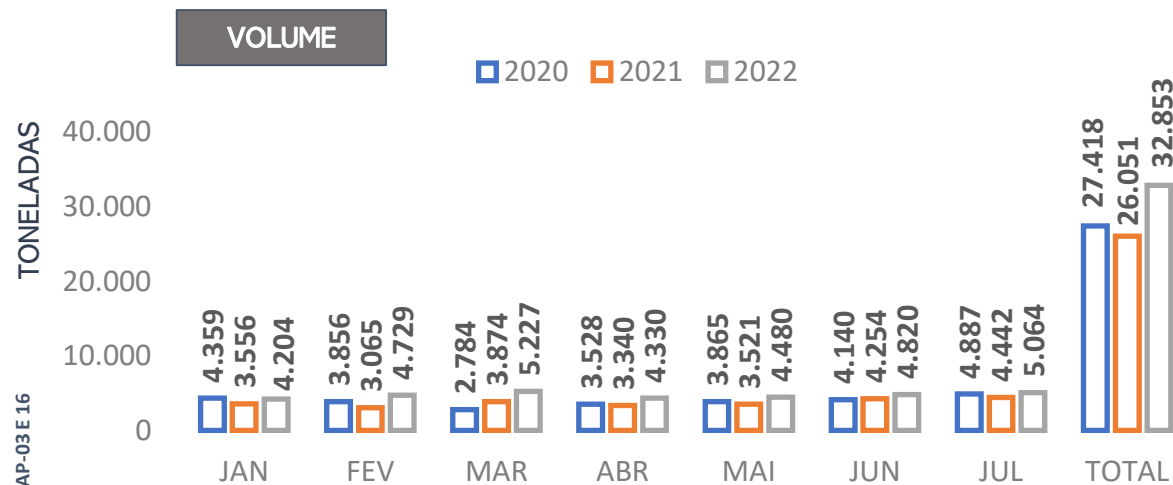


ABCC
Associação Brasileira
de Criadores de Camarão



JULHO -2022 - Nº 7

BRASIL – VOLUME E VALOR E PREÇO MÉDIO DAS EXPORTAÇÕES DE PESCADO 2020-2022 (JAN-JUL)



JULHO -2022 - Nº 7

FONTE: ALICEWEB, AGOSTO, 2022.

Rua Alfredo Pegado Cortez, 1858 – Candelária – Natal (RN), CEP. 59.066-080 – Fone (84) 3231 6291 Cel/Whats 9 9612 7575

E-mail: abccam@abccam.com.br Site: www.abccam.com.br

BRASIL – VOLUME E VALOR DAS EXPORTAÇÕES DE PESCADO POR ESTADO 2021-2022 (JAN-JUL)



ANO		2021			2022			%		
RANKING	UF	VOLUME (TON)	US\$ MILHÕES	US\$/Kg	VOLUME (TON)	US\$ MILHÕES	US\$/Kg	% VOLUME	% VALOR	% US\$/Kg
1º	CE	4.635	26,02	5,61	5.849	49,31	8,43	26%	89%	50%
2º	PA	5.214	27,09	5,19	4.724	35,31	7,47	-9%	30%	44%
3º	RN	1.857	14,05	7,57	2.650	27,68	10,45	43%	97%	38%
4º	SC	4.462	12,26	2,75	6.776	20,86	3,08	52%	70%	12%
5º	BA	1.081	7,75	7,18	1.463	14,69	10,04	35%	89%	40%
6º	SP	1.932	9,37	4,85	2.605	13,20	5,06	35%	41%	4%
7º	PR	859	1,31	1,53	3.159	9,01	2,85	268%	587%	87%
8º	RS	2.829	7,61	2,69	2.317	7,02	3,03	-18%	-8%	13%
9º	ES	550	3,69	6,71	670	6,38	9,53	22%	73%	42%
10º	PE	667	2,99	4,48	633	4,40	6,96	-5%	47%	55%
SUB-TOTAL		24.086	112,15	4,66	30.844	187,84	6,09	28%	67%	31%
OUTROS		1.964	55,57	28,29	2.009	13,27	6,61	2%	-76%	-77%
TOTAL		26.051	167,7	5,53	32.853	201,1	6,12	26%	20%	11%

*INCL CAP-03 E 16



JULHO -2022 - Nº 7

FONTE: ALICEWEB, AGOSTO, 2022.

Rua Alfredo Pegado Cortez, 1858 – Candelária – Natal (RN), CEP. 59.066-080 – Fone (84) 3231 6291 Cel/Whats 9 9612 7575

E-mail: abccam@abccam.com.br Site: www.abccam.com.br

BRASIL – VOLUME E VALOR DAS EXPORTAÇÕES DE PESCADO POR PRODUTO 2021-2022 (JAN-JUL)



RANKING	ANO DESCRIÇÃO NCM	2021			2022			%		
		VOLUME (TON)	US\$ MILHÕES	US\$/Kg	VOLUME (TON)	US\$ MILHÕES	US\$/Kg	% VOLUME	% VALOR	% US\$/Kg
1º	Outros peixes, exceto fígados, ovas e sêmen	12.776	53,08	4,15	14.811	76,48	5,16	16%	44%	24%
2º	Lagostas congeladas	976	37,21	38,13	993	32,43	32,66	2%	-13%	-14%
3º	Preparações e conservas de atuns, bonitos-listrados e bonitos-cachorros, inteiros ou em pedaços, exceto peixes picados	1.346	5,52	4,10	2.789	11,52	4,13	107%	109%	1%
4º	Cabeças, caudas e bexigas natatórias, de peixes	375	11,11	29,62	334	11,10	33,26	-11%	0%	12%
5º	Tilápias (<i>oreochromis</i> spp.), congeladas	738	1,49	2,02	3.143	7,95	2,53	326%	432%	25%
6º	Albacoras-bandolim (patudos), frescos ou refrigerados, exceto fígado, ovas, sêmen, ou filés e outras carnes da posição 0304	667	6,17	9,25	813	7,62	9,37	22%	23%	1%
7º	Extratos e sucos de carnes, de peixes ou de crustáceos ou de outros invertebrados aquáticos	670	10,48	15,64	477	6,52	13,68	-29%	-38%	-13%
8º	Espadarte (<i>Xiphias gladius</i>), frescos ou refrigerados	675	4,27	6,33	825	4,98	6,03	22%	17%	-5%
9º	Fígados, ovas e gônadas masculinas, congelado	307	4,23	13,79	209	4,35	20,78	-32%	3%	51%
10º	Albacoras ou atuns-de-barbatanas-amarelas, frescos ou refrigerados, exceto fígado, ovas, sêmen, ou filés e outras carnes da posição	259	2,19	8,44	447	4,11	9,19	72%	88%	9%
11º	Peixes ornamentais de água doce	29	3,87	132,34	35	3,77	107,49	20%	-2%	-19%
12º	Filés de tilápias (frescos, refrigerados ou congelados)	467	2,47	5,28	707	3,73	5,27	51%	51%	0%
13º	Filés de tilápias (<i>Oreochromis</i> spp.), congelados	90	0,52	5,76	600	3,34	5,57	566%	545%	-3%
14º	Outras preparações e conservas de peixes	1.188	4,60	3,88	736	2,99	4,06	-38%	-35%	5%
15º	Outros camarões, congelados	419	3,65	8,73	265	2,25	8,47	-37%	-39%	-3%
	SUB-TOTAL	20.981	151	7,19	27.184	183	6,74	30%	21%	-6%
	OUTROS	5.070	17	3,32	5.669	18	3,17	12%	7%	-5%
	TOTAL	26.051	167,7	5,53	32.853	201,1	5,78	26%	20%	5%

*INCL. CAP-03 E 16



JULHO -2022 - Nº 7

FONTES: ALICEWEB, AGOSTO, 2022.

Rua Alfredo Pegado Cortez, 1858 – Candelária – Natal (RN), CEP. 59.066-080 – Fone (84) 3231 6291 Cel/Whats 9 9612 7575

E-mail: abccam@abccam.com.br Site: www.abccam.com.br

BRASIL – VOLUME E VALOR DAS EXPORTAÇÕES DE PESCADO POR DESTINO 2021-2022 (JAN-JUL)



RANKING	ANO PAÍS	2021			2022			%		
		VOLUME (TON)	US\$ MILHÕES	US\$/Kg	VOLUME (TON)	US\$ MILHÕES	US\$/Kg	% VOLUME	% VALOR	% US\$/Kg
1º	Estados Unidos	10.904	89,91	8,25	14.643	108,27	7,39	34%	20%	-10%
2º	China	2.375	14,67	6,18	3.252	18,66	5,74	37%	27%	-7%
3º	Hong Kong	682	13,61	19,96	407	12,62	31,04	-40%	-7%	56%
4º	Taiwan (Formosa)	319	3,05	9,57	915	8,00	8,74	187%	162%	-9%
5º	Argentina	1.393	5,08	3,65	1.595	6,36	3,99	14%	25%	9%
6º	Canadá	464	2,82	6,09	863	3,87	4,48	86%	37%	-26%
7º	Bélgica	257	3,62	14,06	295	3,60	12,21	15%	0%	-13%
8º	Peru	1.090	3,51	3,22	863	2,70	3,13	-21%	-23%	-3%
9º	Coreia do Sul	981	3,32	3,39	799	2,69	3,37	-19%	-19%	-1%
10º	República Dominicana	75	0,39	5,25	571	2,64	4,62	666%	574%	-12%
SUB-TOTAL		18.539	139,98	7,55	24.203	169,43	7,00	31%	21%	-7%
OUTROS		7.511	27,74	3,69	8.650	31,69	3,66	15%	14%	-1%
TOTAL		26.051	167,7	5,53	32.853	201,1	5,78	26%	20%	5%

*INCL CAP-03 E 16



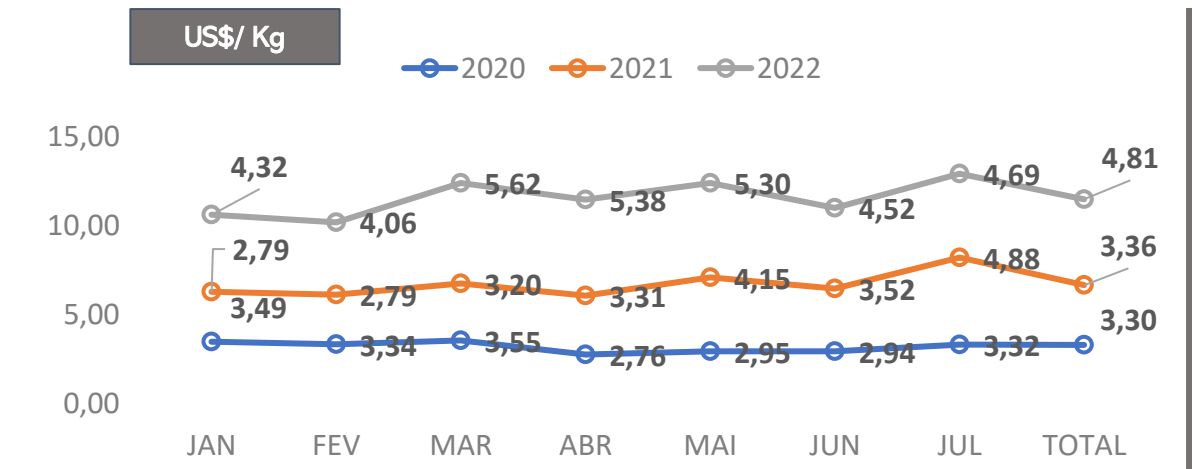
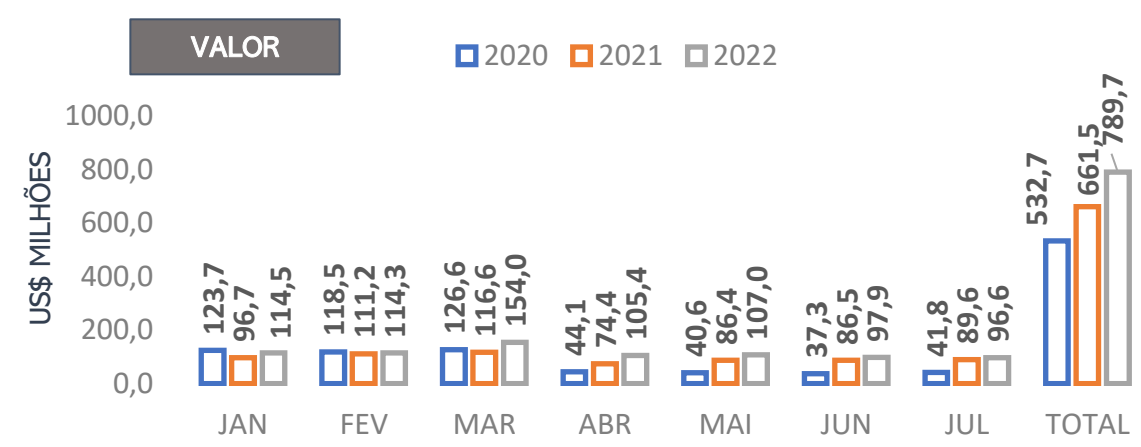
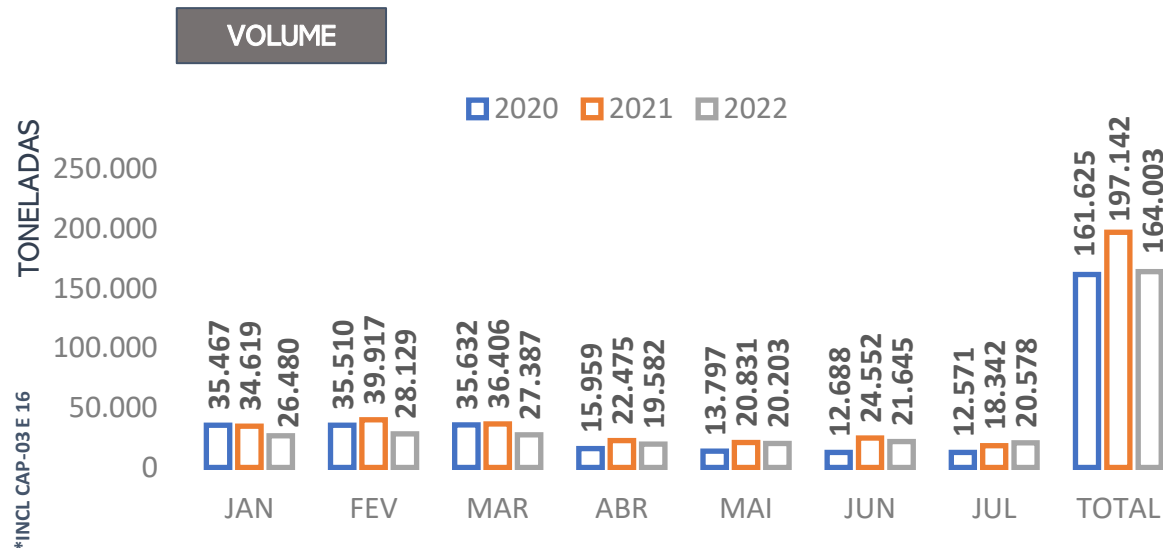
JULHO -2022 - Nº 7

FONTE: ALICEWEB, AGOSTO, 2022.

Rua Alfredo Pegado Cortez, 1858 – Candelária – Natal (RN), CEP. 59.066-080 – Fone (84) 3231 6291 Cel/Whats 9 9612 7575

E-mail: abccam@abccam.com.br Site: www.abccam.com.br

BRASIL – VOLUME E VALOR E PREÇO MÉDIO DAS IMPORTAÇÕES DE PESCADO 2020-2022 (JAN-JUL)



JULHO -2022 - Nº 07

FONTE: ALICEWEB, AGOSTO, 2022.

Rua Alfredo Pegado Cortez, 1858 – Candelária – Natal (RN), CEP. 59.066-080 – Fone (84) 3231 6291 Cel/Whats 9 9612 7575

E-mail: abccam@abccam.com.br Site: www.abccam.com.br

BRASIL – VOLUME E VALOR DAS IMPORTAÇÕES DE PESCADO POR ESTADO 2021-2022 (JAN-JUL)



ABCC
Associação Brasileira
de Criadores de Camarão

ANO		2021			2022			%		
RANKING	UF	VOLUME (TON)	US\$ MILHÕES	US\$/Kg	VOLUME (TON)	US\$ MILHÕES	US\$/Kg	% VOLUME	% VALOR	% US\$/Kg
1º	SP	65.497	309,08	4,72	59.934	382,35	6,38	-8%	24%	35%
2º	SC	85.435	208,52	2,44	63.541	229,12	3,61	-26%	10%	48%
3º	RJ	13.555	48,22	3,56	14.172	70,59	4,98	5%	46%	40%
4º	MG	5.254	21,86	4,16	4.696	27,22	5,80	-11%	25%	39%
5º	PE	8.142	20,62	2,53	4.965	20,34	4,10	-39%	-1%	62%
6º	AL	2.678	10,00	3,74	2.623	15,43	5,88	-2%	54%	57%
7º	RS	3.085	13,28	4,31	2.005	10,41	5,19	-35%	-22%	21%
8º	PR	2.155	7,33	3,40	1.489	8,70	5,84	-31%	19%	72%
9º	RO	3.575	7,71	2,16	2.212	6,55	2,96	-38%	-15%	37%
10º	CE	4.050	4,79	1,18	5.343	6,44	1,20	32%	34%	2%
SUB-TOTAL		193.426	651,41	3,37	160.980	777,15	4,83	-17%	19%	43%
OUTROS		3.716	10	2,71	3.023	13	4,14	-19%	24%	53%
TOTAL		197.142	661,5	3,19	164.003	789,7	4,83	-17%	19%	51%

*INCL CAP-03 E 16



JULHO -2022 - Nº 7

FONTE: ALICEWEB, AGOSTO, 2022.

Rua Alfredo Pegado Cortez, 1858 – Candelária – Natal (RN), CEP. 59.066-080 – Fone (84) 3231 6291 Cel/Whats 9 9612 7575

E-mail: abccam@abccam.com.br Site: www.abccam.com.br

BRASIL – VOLUME E VALOR DAS IMPORTAÇÕES DE PESCADO POR PRODUTO 2021-2022(JAN-JUL)



RANKING	ANO PRODUTOS	2021			2022			%		
		VOLUME (TON)	US\$ MILHÕES	US\$/Kg	VOLUME (TON)	US\$ MILHÕES	US\$/Kg	% VOLUME	% VALOR	% US\$/Kg
1º	Salmão-do-atlântico e salmão-do-danúbio, fresco ou refrigerado	51.519	326,36	6,33	50.178	433,71	8,64	-3%	33%	36%
2º	Filés de bagres (Pangasius spp., Silurus spp., Clarias spp., Ictalurus spp.), congelado	18.055	37,70	2,09	17.147	51,87	3,03	-5%	38%	45%
3º	Filés de merluzas e abroteas, congelados	17.020	47,35	2,78	13.357	49,18	3,68	-22%	4%	32%
4º	Sardinhas, congeladas	52.747	44,71	0,85	37.311	34,94	0,94	-29%	-22%	10%
5º	Peixes das famílias Bregmacerotidae, Euclichthyidae, Gadidae, Macrouridae, Melanonidae, Merlucciidae, Mor	6.421	25,43	3,96	5.629	27,87	4,95	-12%	10%	25%
6º	Bacalhau-do-atlântico e bacalhau-do-pacífico, congelado	1.997	22,13	11,08	2.140	22,89	10,70	7%	3%	-3%
7º	Bacalhaus salgados e em salmoura, não secos nem defumados	1.353	11,57	8,55	1.839	19,77	10,75	36%	71%	26%
8º	Caçã e outros tubarões	9.117	10,31	1,13	7.537	14,43	1,91	-17%	40%	69%
9º	Outros salmões-do-pacífico, congelados	420	2,41	5,75	2.083	13,96	6,70	396%	478%	16%
10º	Outras preparações e conservas de peixes	7.212	15,87	2,20	5.352	11,69	2,18	-26%	-26%	-1%
SUB-TOTAL		165.862	543,85	3,28	142.573	680,30	4,77	-14%	25%	46%
OUTROS		31.280	118	3,76	21.431	109	5,10	-31%	-7%	36%
TOTAL		197.142	661,5	3,19	164.003	789,7	4,83	-20%	21%	51%

*INCL CAP-03 E 16



JULHO -2022 - Nº 7

FONTE: ALICEWEB, AGOSTO, 2022.

Rua Alfredo Pegado Cortez, 1858 – Candelária – Natal (RN), CEP. 59.066-080 – Fone (84) 3231 6291 Cel/Whats 9 9612 7575

E-mail: abccam@abccam.com.br Site: www.abccam.com.br

BRASIL – VOLUME E VALOR DAS IMPORTAÇÕES DE PESCADO POR ORIGEM 2020-2021 (JAN-JUL)



ANO		2021			2022			%		
RANKING	PAÍS	VOLUME (TON)	US\$ MILHÕES	US\$/Kg	VOLUME (TON)	US\$ MILHÕES	US\$/Kg	% VOLUME	% VALOR	% US\$/Kg
1º	Chile	57.461	358,01	6,23	55.933	478,61	8,56	-3%	34%	37%
2º	Noruega	9.687	48,58	5,01	8.848	56,39	6,37	-9%	16%	27%
3º	Vietnã	18.201	38,32	2,11	17.236	52,19	3,03	-5%	36%	44%
4º	Argentina	18.804	49,89	2,65	13.939	50,54	3,63	-26%	1%	37%
5º	Portugal	7.478	43,00	5,75	6.207	42,99	6,93	-17%	0%	20%
6º	China	9.009	29,23	3,24	7.133	26,28	3,68	-21%	-10%	14%
7º	Marrocos	25.753	26,77	1,04	21.188	22,72	1,07	-18%	-15%	3%
8º	Omã	26.115	17,46	0,67	16.386	12,46	0,76	-37%	-29%	14%
9º	Equador	5.803	13,25	2,28	4.443	11,29	2,54	-23%	-15%	11%
10º	Peru	3.061	8,79	2,87	2.659	8,71	3,28	-13%	-1%	14%
SUB-TOTAL		181.373	633,30	3,49	153.974	762,19	4,95	-15%	20%	42%
OUTROS		15.768	28	1,79	10.029	27	2,74	-36%	-2%	53%
TOTAL		197.142	661,5	3,19	164.003	789,7	4,83	-20%	21%	51%

*INCL CAP-03 E 16



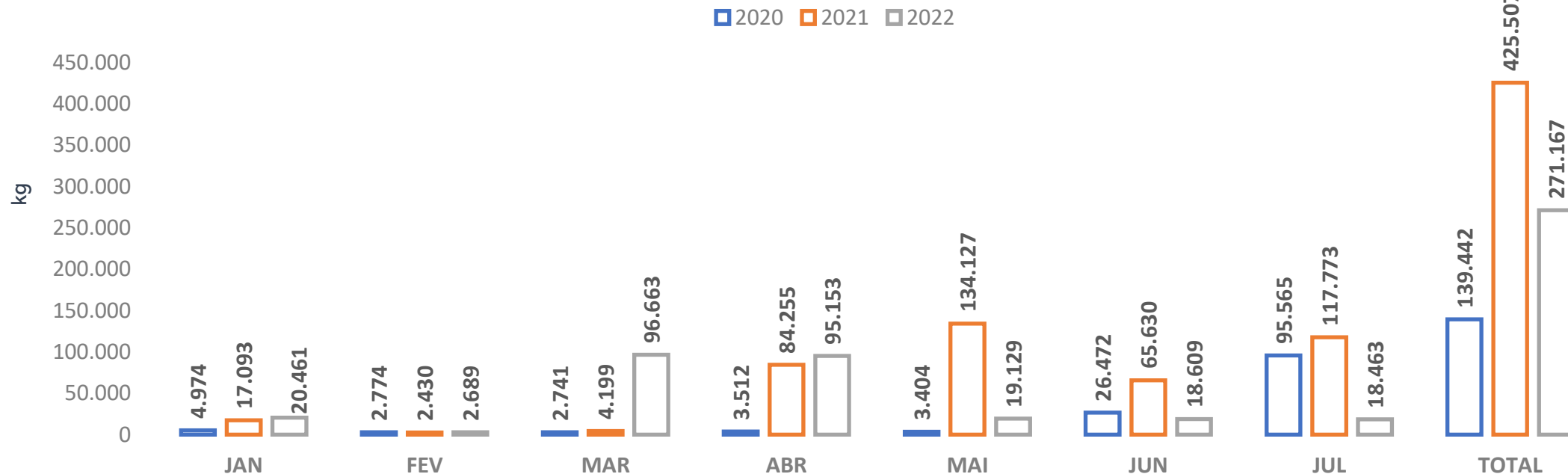
JULHO -2022 - Nº 7

FONTE: ALICEWEB, AGOSTO, 2022.

Rua Alfredo Pegado Cortez, 1858 – Candelária – Natal (RN), CEP. 59.066-080 – Fone (84) 3231 6291 Cel/Whats 9 9612 7575

E-mail: abccam@abccam.com.br Site: www.abccam.com.br

BRASIL – VOLUME DAS EXPORTAÇÕES DE CAMARÃO 2020-2022 (JAN-JUL)



***INCL CAMARÃO DE CAPTURA**

JULHO - 2022 - Nº 7

FONTE: ALICEWEB, AGOSTO, 2022.

Rua Alfredo Pegado Cortez, 1858 – Candelária – Natal (RN), CEP. 59.066-080 – Fone (84) 3231 6291 Cel/Whats 9 9612 7575

E-mail: abccam@abccam.com.br Site: www.abccam.com.br

BRASIL – VOLUME E VALOR E PREÇO MÉDIO DAS EXPORTAÇÕES DE CAMARÃO POR ESTADO 2021-2022 (JAN-JUL)



PAÍS	2021			2022			%		
	Kg	US\$	US\$/Kg	Kg	US\$	US\$/Kg	Kg	US\$	US\$/Kg
Pará	124.358	2.159.819	17,37	62.779	933.730	14,87	-50%	-57%	-14,36%
Pernambuco	174.314	755.487	4,33	115.126	677.005	5,88	-34%	-10%	35,68%
Paraíba	84.528	391.422	4,63	69.000	396.111	5,74	-18%	1%	23,97%
São Paulo	11.665	130.342	11,17	10.546	144.553	13,71	-10%	11%	22,67%
Espírito Santo	2.794	36.307	12,99	2.916	35.578	12,20	4%	-2%	-6,11%
Maranhão	1.749	19.647	11,23	2.744	33.116	12,07	57%	69%	7,44%
Rio Grande do Sul	1.424	16.379	11,50	1.464	19.828	13,54	3%	21%	17,75%
Santa Catarina	1.635	17.666	10,80	1.551	16.453	10,61	-5%	-7%	-1,82%
Paraná	1.046	9.616	9,19	2.088	16.303	7,81	100%	70%	-15,07%
Rio de Janeiro	1.544	22.470	14,55	1.024	13.071	12,76	-34%	-42%	-12,29%
Bahia	647	6.581	10,17	975	9.908	10,16	51%	51%	-0,09%
Alagoas	538	7.358	13,68	610	8.916	14,62	13%	21%	6,87%
Ceará	395	5.174	13,10	344	4.201	12,21	-13%	-19%	-6,77%
Rio Grande do Norte	18.870	129.512	6,86	0	0	-	-	-	-
TOTAL	425.507	3.707.780	8,71	271.167	2.308.773	8,51	-36%	-38%	-2%

***EXPORTAÇÕES TOTAIS DE CAMARÃO INCL PESCA E CULTIVO**

JULHO- 2022 - Nº7

FONTE: ALICEWEB, AGOSTO, 2022.

Rua Alfredo Pegado Cortez, 1858 – Candelária – Natal (RN), CEP. 59.066-080 – Fone (84) 3231 6291 Cel/Whats 9 9612 7575

E-mail: abccam@abccam.com.br Site: www.abccam.com.br

BRASIL – VOLUME E VALOR DAS EXPORTAÇÕES DE CAMARÃO POR DESTINO 2021-2022 (JAN-JUL)



PAÍS	2021			2022			%		
	Kg	US\$	US\$/Kg	Kg	US\$	US\$/Kg	Kg	US\$	US\$/Kg
Japão	123.795	2.155.898	17,42	62.487	929.506	14,88	-50%	-57%	-14,58%
Vietnã	46.080	259.487	5,63	138.130	852.709	6,17	200%	229%	9,63%
Malásia	83.200	373.861	4,49	46.012	219.125	4,76	-45%	-41%	5,98%
Marshall, Ilhas	3.900	38.446	9,86	5.120	56.733	11,08	31%	48%	12,40%
Panamá	4.082	35.198	8,62	4.051	42.605	10,52	-1%	21%	21,97%
Libéria	2.274	29.442	12,95	2.919	38.157	13,07	28%	30%	0,96%
Singapura	2.640	33.288	12,61	1.735	25.841	14,89	-34%	-22%	18,12%
Hong Kong	1.991	24.416	12,26	1.681	23.258	13,84	-16%	-5%	12,82%
Tailândia	666	14.230	21,37	1.053	22.010	20,90	58%	55%	-2,17%
Noruega	878	14.529	16,55	1.149	16.515	14,37	31%	14%	-13,14%
Bahamas	1.628	13.398	8,23	1.082	12.897	11,92	-34%	-4%	44,84%
Grécia	529	6.238	11,79	909	11.365	12,50	72%	82%	6,03%
SUB-TOTAL	271.663	2.998.431	11,04	266.328	2.250.721	8,45	-2%	-25%	-23,43%
OUTROS	153.844	709.349	4,61	4.839	58.052	12,00	-97%	-92%	160,18%
TOTAL	425.507	3.707.780	8,71	271.167	2.308.773	8,51	-36%	-38%	-2%

***EXPORTAÇÕES TOTAIS DE CAMARÃO INCL PESCA E CULTIVO**

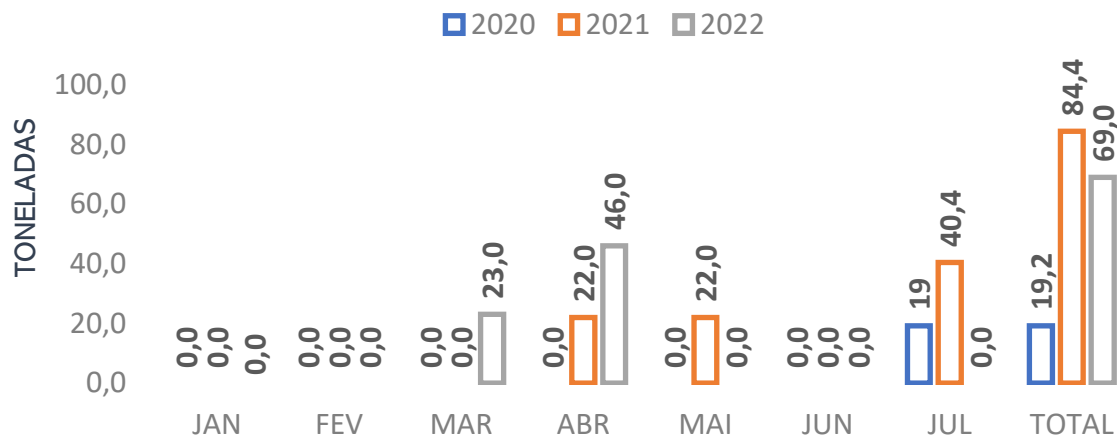
JULHO -2022 - Nº 7

FONTE: ALICEWEB, AGOSTO, 2022.

Rua Alfredo Pegado Cortez, 1858 – Candelária – Natal (RN), CEP. 59.066-080 – Fone (84) 3231 6291 Cel/Whats 9 9612 7575

E-mail: abccam@abccam.com.br Site: www.abccam.com.br

PARAIBA– VOLUME DAS EXPORTAÇÕES DE CAMARÃO DE CULTIVO 2020-2022 (JAN-JUL)



PARAÍBA – VOLUME, VALOR E DESTINO DAS EXPORTAÇÕES DE CAMARÃO CULTIVADO 2021-2022 (JAN-JUL)

* SOMENTE CAMARÃO DE CULTIVO

MÊS	DESTINO	2021			2022			%		
		Kg	US\$	US\$/Kg	Kg	US\$	US\$/Kg	Kg	US\$	US\$/Kg
JANEIRO	-	0	0	-	0	0	-	-	-	-
FEVEREIRO	-	0	0	-	0	0	-	-	-	-
MARÇO	MALÁSIA	0	0	-	23.000	108.795	4,73	-	-	-
ABRIL	EMIRADOS ÁRABES	22.020	80.504	3,66	0	0	0,00	-	-	-
ABRIL	VIETNÃ	0	0	-	46.000	287.316	6,25	-	-	-
MAIO	EMIRADOS ÁRABES	22.020	80.504	3,66	0	0	-	-	-	-
JUNHO	-	0	0	-	0	0	-	-	-	-
JULHO	-	0	0	-	0	0	-	-	-	-
TOTAL		44.040	161.008	3,66	69.000	396.111	5,74	57%	146%	57%

*SOMENTE CAMARÃO DE CULTIVO

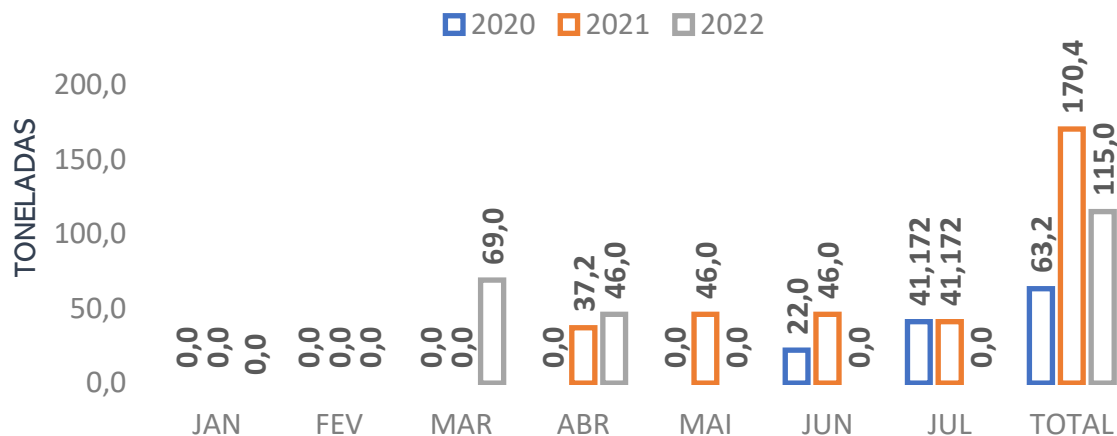
JULHO -2022 - Nº 7

FONTE: ALICEWEB, AGOSTO, 2022.

Rua Alfredo Pegado Cortez, 1858 – Candelária – Natal (RN), CEP. 59.066-080 – Fone (84) 3231 6291 Cel/Whats 9 9612 7575

E-mail: abccam@abccam.com.br Site: www.abccam.com.br

PERNAMBUCO – VOLUME DAS EXPORTAÇÕES DE CAMARÃO DE CULTIVO 2020-2021 (JAN-JUL)



PERNAMBUCO – VOLUME, VALOR E DESTINO DAS EXPORTAÇÕES DE CAMARÃO CULTIVADO 2020-2022 (JAN-JUL)

*** SOMENTE CAMARÃO DE CULTIVO**

MÊS	DESTINO	2021			2022			%		
		Kg	US\$	US\$/Kg	Kg	US\$	US\$/Kg	Kg	US\$	US\$/Kg
JANEIRO	-	0	0	-	0	0	-	-	-	-
FEVEREIRO	-	0	0	-	0	0	-	-	-	-
MARÇO	MALÁSIA	0	0	-	23.000	110.295	4,80	-	-	-
MARÇO	VIETNÃ	0	0	-	46.000	282.558	6,14	-	-	-
ABRIL	MALÁSIA	37.200	176.640	4,75	0	0	-	-	-	-
ABRIL	VIETNÃ				46.000	281.582	6,12	-	-	-
ABRIL	EMIRADOS ÁRABES	22.000	80.756	3,67	0	0	-	-	-	-
MAIO	EMIRADOS ÁRABES	46.000	170.192	3,70	0	0	-	-	-	-
JUNHO	-	0	0	-	0	0	-	-	-	-
JULHO	-	0	0	-	0	0	-	-	-	-
TOTAL		105.200	427.588	4,06	115.000	674.435	5,86	9%	58%	44%



*** SOMENTE CAMARÃO DE CULTIVO**

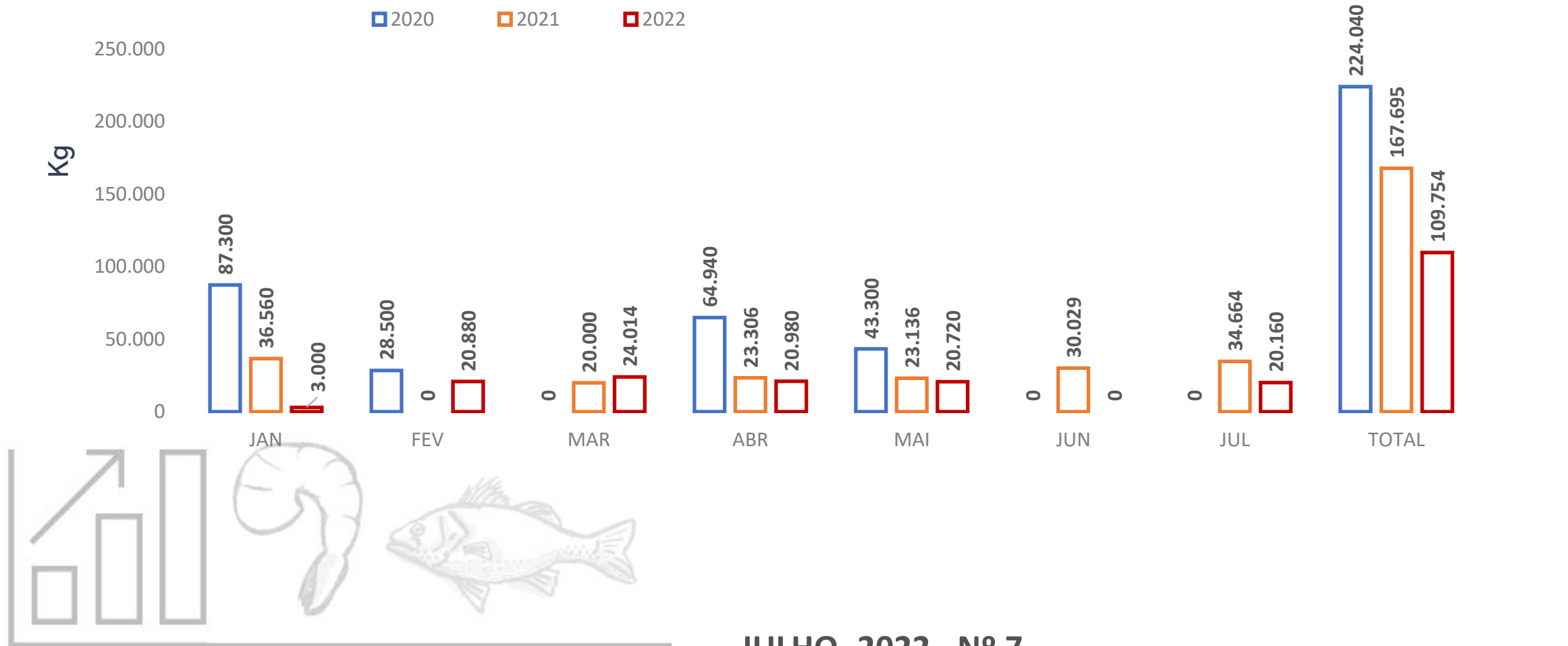
JULHO -2022 - Nº 7

FONTE: ALICEWEB, AGOSTO, 2022.

Rua Alfredo Pegado Cortez, 1858 – Candelária – Natal (RN), CEP. 59.066-080 – Fone (84) 3231 6291 Cel/Whats 9 9612 7575

E-mail: abccam@abccam.com.br Site: www.abccam.com.br

BRASIL – VOLUME DAS IMPORTAÇÕES DE CAMARÃO 2020-2022 (JAN-JUL)



FONTE: ALICEWEB, AGOSTO, 2022.

JULHO -2022 - Nº 7

Rua Alfredo Pegado Cortez, 1858 – Candelária – Natal (RN), CEP. 59.066-080 – Fone (84) 3231 6291 Cel/Whats 9 9612 7575

E-mail: abccam@abccam.com.br Site: www.abccam.com.br

BRASIL – VOLUME E VALOR DAS IMPORTAÇÕES DE CAMARÃO POR UF 2020-2022 (JAN-JUL)

UF	2021			2022			%		
	Kg	US\$	US\$/Kg	Kg	US\$	US\$/Kg	Kg	US\$	US\$/Kg
Santa Catarina	144.559	1.161.927	8,04	109.632	961.078	8,8	-24,16%	-17,29%	9,07%
Rio Grande do Norte	0	0	-	2	10.857	5.428,5	-	-	-
Rio Grande do Sul	0	0	-	120	834	7,0	-	-	-
Amazonas	0	0	-	0	0	-	-	-	-
Pernambuco	19.000	177.554	9,34	0	0	-	-	-	-
Rio de Janeiro	0	0	-	0	0	-	-	-	-
São Paulo	4.136	42.510	10,28	0	0	-	-	-	-
Total	167.695	1.381.991	8,24	109.754	972.769	8,86	-35%	-30%	8%



BRASIL – VOLUME, VALOR E PREÇO MÉDIO DAS IMPORTAÇÕES DE CAMARÃO POR ORIGEM 2020-2022 (JAN-JUL)

PAÍS	2021			2022			%		
	Kg	US\$	US\$/Kg	Kg	US\$	US\$/Kg	Kg	US\$	US\$/Kg
Equador	114.220	920.747	8,06	82.740	730.810	8,83	-27,56%	-20,63%	9,57%
Argentina	53.475	461.244	8,63	27.012	231.102	8,56	-49,49%	-49,90%	-0,81%
Tailândia	0	0	0,00	2	10.857	5.428,50	-	-	-
Groenlândia	0	0		0	0				
Índia	0	0		0	0				
Total Geral	167.695	1.381.991	8,24	109.754	972.769	8,86	-35%	-30%	8%

JULHO -2022 - Nº 7

FONTE: ALICEWEB, AGOSTO, 2022.

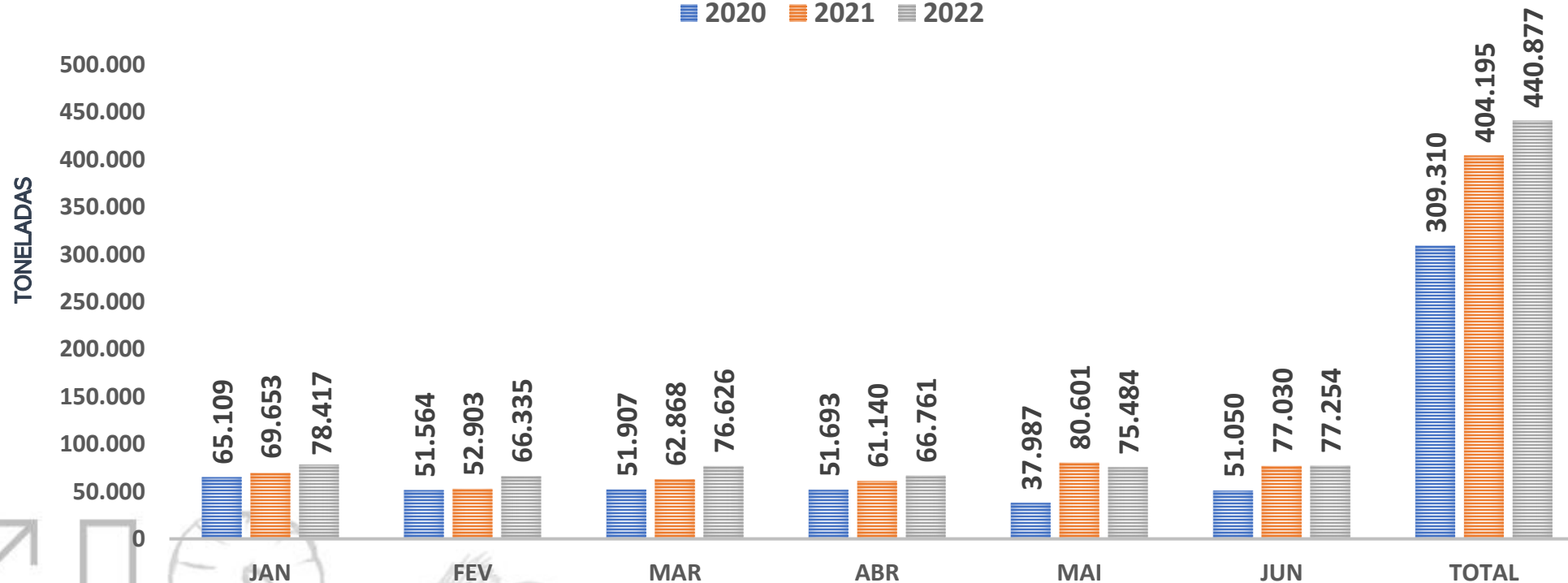
Rua Alfredo Pegado Cortez, 1858 – Candelária – Natal (RN), CEP. 59.066-080 – Fone (84) 3231 6291 Cel/Whats 9 9612 7575

E-mail: abccam@abccam.com.br Site: www.abccam.com.br

EUA – VOLUME DAS IMPORTAÇÕES DE CAMARÃO 2020-2022(JAN-JUN)



■ 2020 ■ 2021 ■ 2022

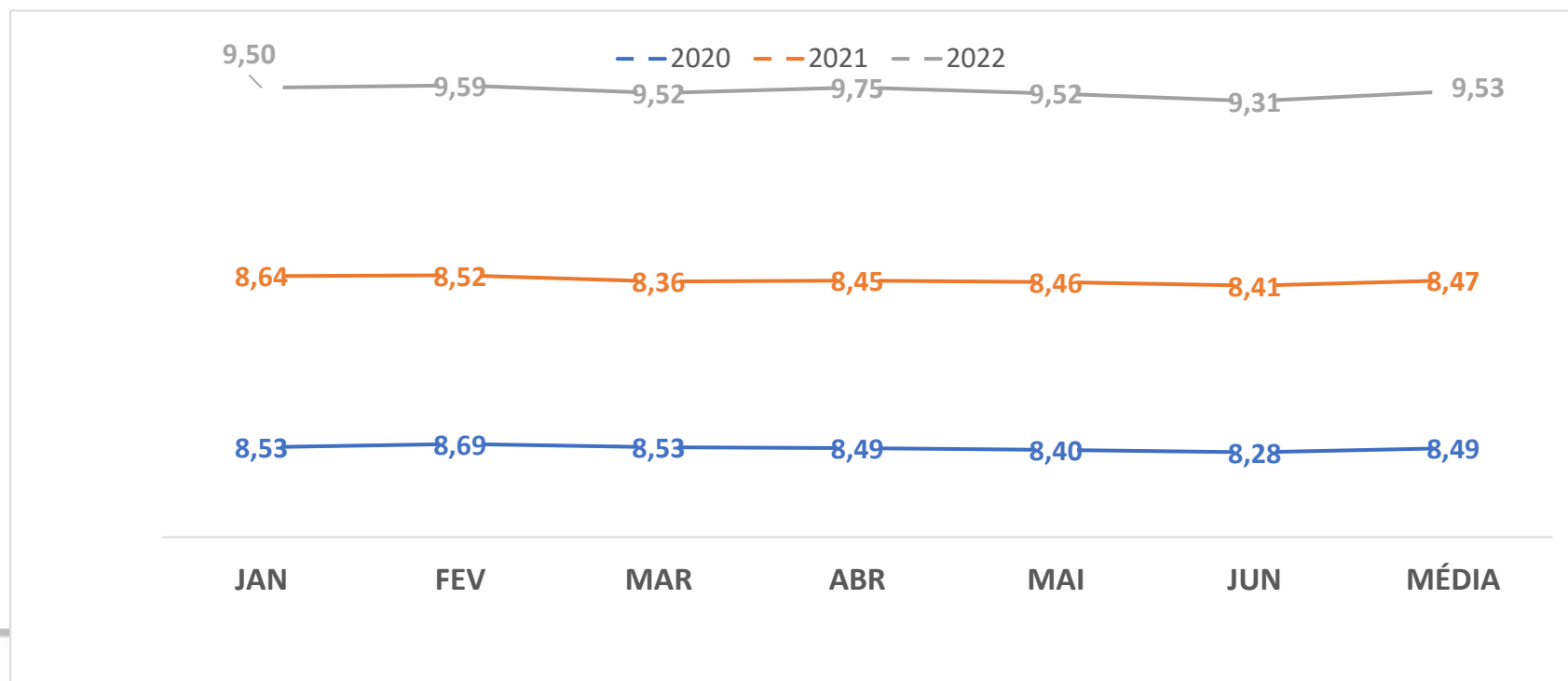


JULHO -2022 - Nº 7

FONTE:NOAA, AGOSTO, 2022.

Rua Alfredo Pegado Cortez, 1858 – Candelária – Natal (RN), CEP. 59.066-080 – Fone (84) 3231 6291 Cel/Whats 9 9612 7575
E-mail: abccam@abccam.com.br Site: www.abccam.com.br

EUA – PREÇO MÉDIO DAS IMPORTAÇÕES DE CAMARÃO 2020-2022 (JAN-JUN)

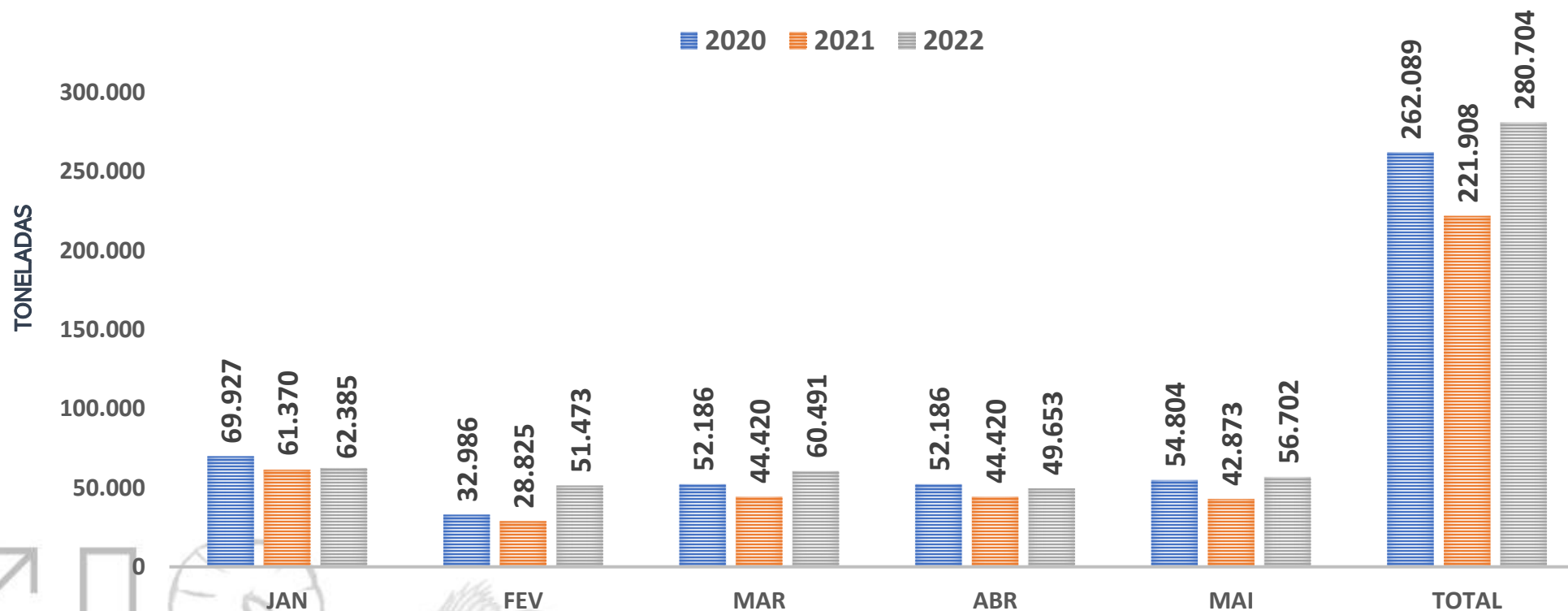


JULHO -2022 - Nº 7

FONTE:NOAA, AGOSTO, 2022.

Rua Alfredo Pegado Cortez, 1858 – Candelária – Natal (RN), CEP. 59.066-080 – Fone (84) 3231 6291 Cel/Whats 9 9612 7575
E-mail: abccam@abccam.com.br Site: www.abccam.com.br

CHINA – VOLUME DAS IMPORTAÇÕES DE CAMARÃO 2020-2022(JAN-MAI)



JULHO -2022 - Nº 7

FONTE: UNDERCURRENTNEWS, AGOSTO, 2022

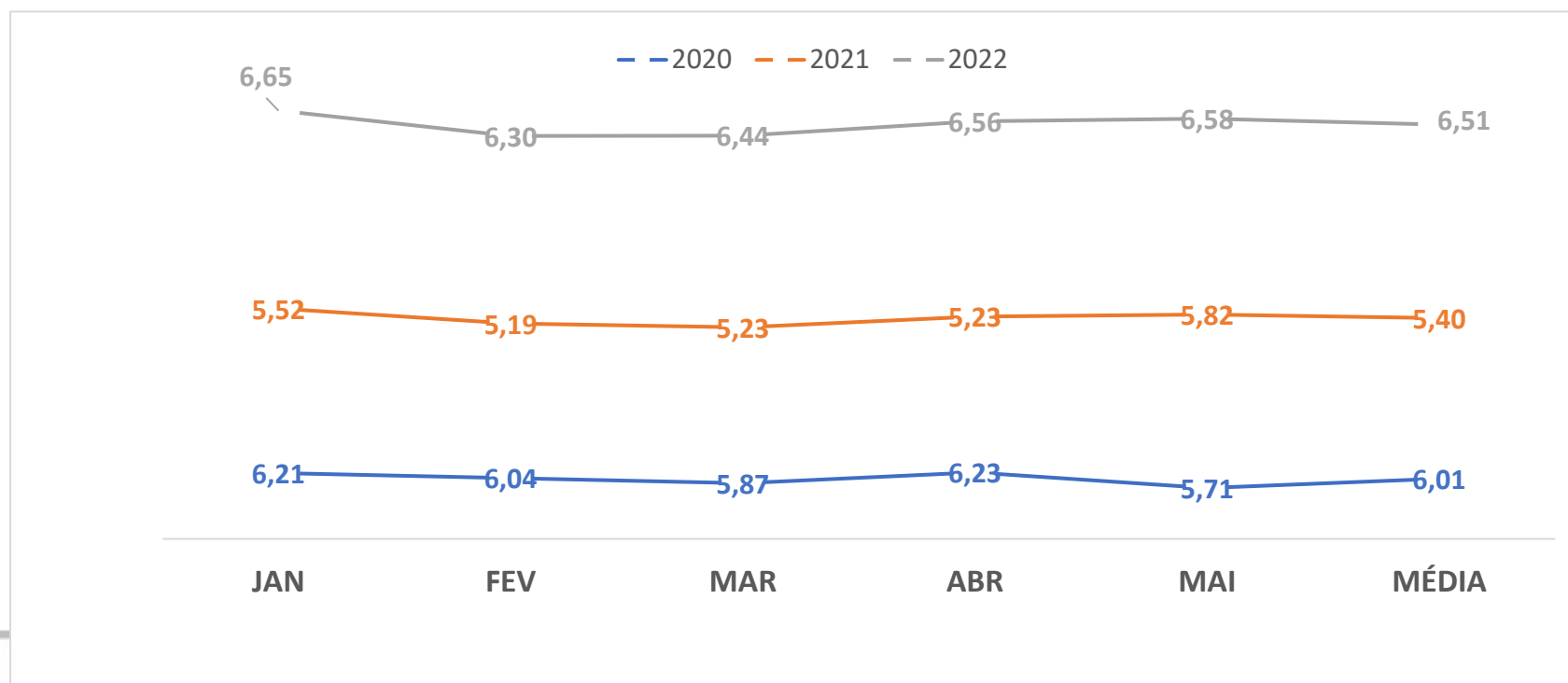
Rua Alfredo Pegado Cortez, 1858 – Candelária – Natal (RN), CEP. 59.066-080 – Fone (84) 3231 6291 Cel/Whats 9 9612 7575

E-mail: abccam@abccam.Ocom.br Site: www.abccam.com.br

CHINA – PREÇO MÉDIO DAS IMPORTAÇÕES DE CAMARÃO 2020-2022 (JAN-MAI)



ABCC
Associação Brasileira
de Criadores de Camarão



JULHO -2022 - Nº 7

FONTE: UNDECURRENT NEWS, AGOSTO, 2022

Rua Alfredo Pegado Cortez, 1858 – Candelária – Natal (RN), CEP. 59.066-080 – Fone (84) 3231 6291 Cel/Whats 9 9612 7575


E-mail: abccam@abccam.com.br Site: www.abccam.com.br

UE – PREÇOS UNIÃO EUROPEIA EM JULHO 2022



Food and Agriculture
Organization of the
United Nations

EUROPEAN PRICE REPORT



ABCC
Associação Brasileira
de Criadores de Camarão

Fish Species Trade Name	Product Form	Grading	Price per kg		Reference & Area	Origin	
			As stated	EUR USD			
CRUSTACEANS							
July 2022							
Whiteleg shrimp/ Crevette pattes blanches/Camarón patiblanco Penaeus vannamei	PD, chemical treatment 100% net weight treated with non-phosphate	31-40 pc/lb	9.61	9.80 -	Europe CFR	Indonesia	
		41-50	8.63	8.80 -			
		51-60	8.38	8.55 =			
		61-70	7.75	7.90 -			
		71-90	7.70	7.85 -			
		91-120	7.60	7.75 -			
	whole	21-25 pc/kg	26-30	8.95	9.13	Italy CIF	Ecuador
			31-40	8.39	8.56		
			41-50	7.90	8.06		
			51-60	7.51	7.66		
			61-70	6.71	6.85		
	cooked	20-30 pc/kg	30-50	4.85	4.95		
			40-60	9.50	9.69		
			60-80	7.63	7.79		
			80-120	7.14	7.29		
			7.03	7.17			
Frozen frozen, headless			6.50	6.63	Spain wholesale		
			10.59	10.80	United States of		
Cooked and peeled	51-60 pc/lb		12.31	12.56 -	America CIF	Viet Nam	
						Argentina	
Argentine red shrimp/ Salicoque rouge d'Argentine/ Camarón langostin argentino Pleoticus muelleri	Head-on, shell-on	10-20 pc/kg	8.50	8.67 -	Spain EXW		
		20-30	8.30	8.47 -			
		30-40	8.10	8.27 =			
		40-60	8.00	8.16 =			
	frozen on board	10-20 pc/kg	20-30	9.80	10.00	FOB	
			30-40	9.60	9.80		
				7.85	8.01		
	IQF, Peeled Whole	20-30 pc/kg	L1	13.29	13.56	Italy CIF	
			L2	9.18	9.37		
			L3	8.32	8.49		
	Peeled and Deveined, broken	30-55 pc/kg		9.19	9.37	United States of	
				10.05	10.25		
Peeled and Deveined	40-90		15.90	17.97			
Tails							

JULHO -2022 - Nº 7

FONTE: GLOBFISH, JULHO, 2022.

Rua Alfredo Pegado Cortez, 1858 – Candelária – Natal (RN), CEP. 59.066-080 – Fone (84) 3231 6291 Cel/Whats 9 9612 7575

E-mail: abccam@abccam.com.br Site: www.abccam.com.br

CARGOS	DIRETORIA
Presidente:	Itamar Rocha
Vice Presidente:	Newton Bacurau
Diretor Secretário:	Silvana Pereira
Diretor Financeiro:	José Bonifácio
Diretor Técnico:	Enox Maia
Diretor Comercial:	Marcelo Carvalho
Diretor de Laboratório:	Cristiano Santana
Diretor de Insumos:	Diego Maia Rocha
Conselho Fiscal (3 Titulares e 2 Suplente)	
Titular I:	André Jansen de Oliveira
Titular II:	Luiz Paulo Henriques
Titular III:	Hudson Makson Lucena
Suplente I:	Adriano Ferreira
Suplente II:	Tennyson Bacurau

JULHO -2022 - Nº 7



FEIRA NACIONAL DO CAMARÃO

DE 15 A 18 DE NOVEMBRO DE 2022

CENTRO DE CONVENÇÕES, NATAL/RN-BRASIL

PARTICIPE!

**XVIII SIMPÓSIO INTERNACIONAL
DE CARCINICULTURA E DO XV SIMPÓSIO
INTERNACIONAL DE AQUICULTURA!**



SUBMISSÃO DOS TRABALHOS:

Até 4 de setembro de 2022

Acesse: fenacam.com.br > trabalhos

TIPO DE INSCRIÇÃO	ATÉ 31/08	ATÉ 30/10	APÓS 30/10
NÃO SÓCIO	R\$450,00	R\$550,00	R\$650,00
SÓCIO ABCC	R\$350,00	R\$450,00	R\$550,00
ESTUDANTE	R\$120,00	R\$150,00	R\$180,00
CÔNJUGE	R\$120,00	R\$150,00	R\$180,00

**GARANTA JÁ O SEU ESTANDE PARA A
XVIII Feira Internacional de Equipamentos
Produtos e Serviços para Aquicultura**



Fale conosco: (84) 99612-7575
(84) 3231-6291

fenacam@fenacam.com.br



Mapa dos estandes,
disponível no site.

Siga-nos em nossas redes sociais!



JULHO -2022 - Nº 7

Rua Alfredo Pegado Cortez, 1858 – Candelária – Natal (RN), CEP. 59.066-080 – Fone (84) 3231 6291 Cel/Whats 9 9612 7575

E-mail: abccam@abccam.com.br Site: www.abccam.com.br



JULHO -2022 - Nº 7

Rua Alfredo Pegado Cortez, 1858 – Candelária – Natal (RN), CEP. 59.066-080 – Fone (84) 3231 6291 Cel/Whats 9 9612 7575

E-mail: abccam@abccam.com.br Site: www.abccam.com.br