

BALANÇA COMERCIAL DE PESCADO

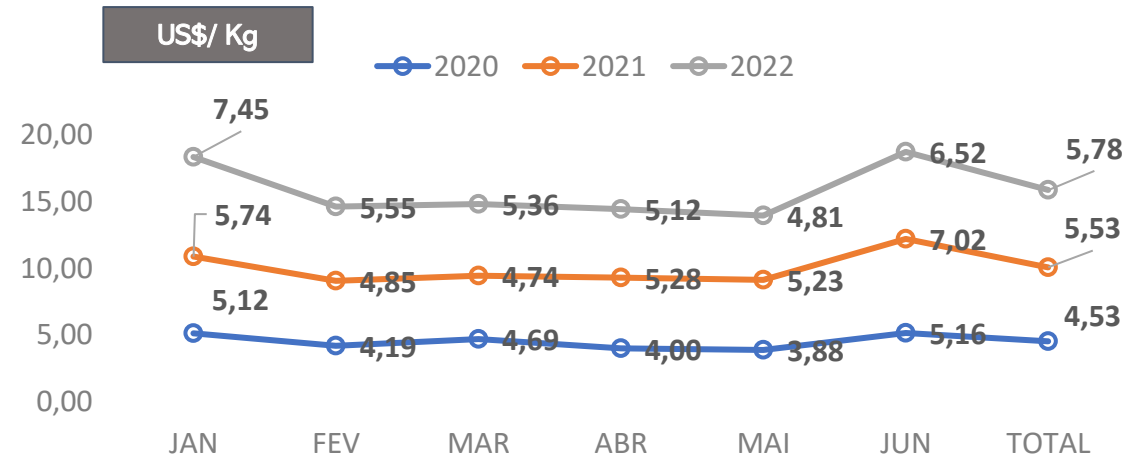
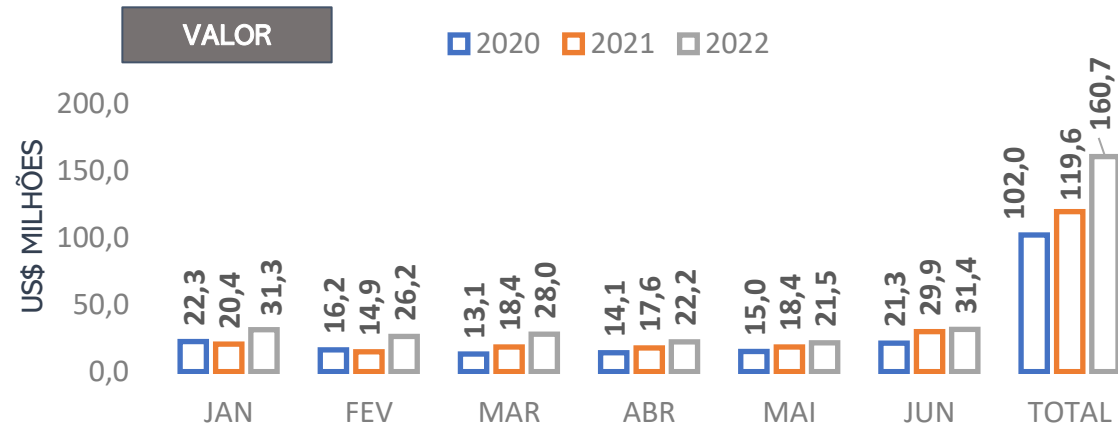
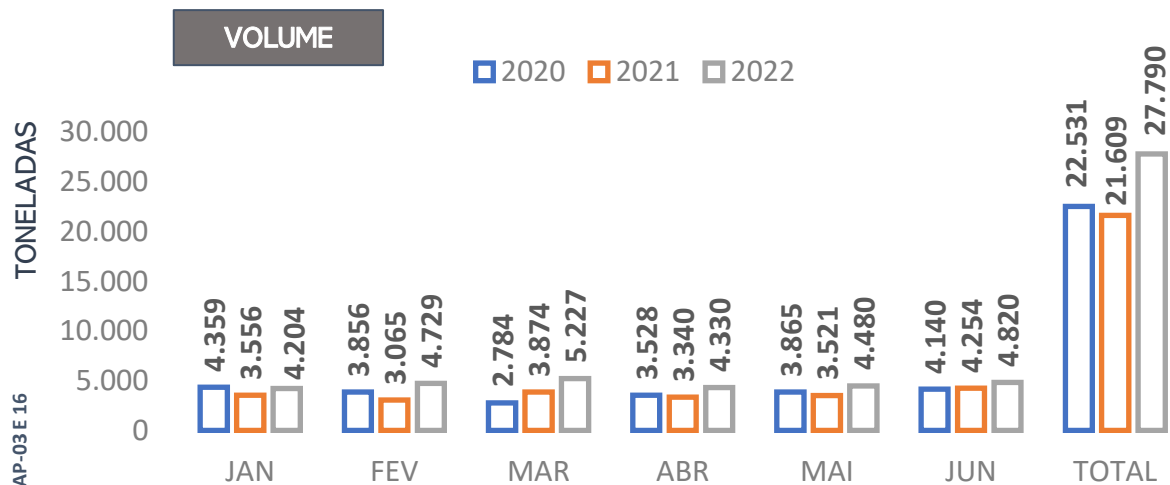


JUNHO -2022 - Nº 6



ABCC
Associação Brasileira
de Criadores de Camarão

BRASIL – VOLUME E VALOR E PREÇO MÉDIO DAS EXPORTAÇÕES DE PESCADO 2020-2022 (JAN-JUN)



JUNHO -2022 - Nº 06

FONTE: ALICEWEB, JULHO, 2022.

Rua Alfredo Pegado Cortez, 1858 – Candelária – Natal (RN), CEP. 59.066-080 – Fone (84) 3231 6291 Cel/Whats 9 9612 7575

E-mail: abccam@abccam.com.br Site: www.abccam.com.br

BRASIL – VOLUME E VALOR DAS EXPORTAÇÕES DE PESCADO POR ESTADO 2021-2022 (JAN-JUN)



ANO		2021			2022			%		
RANKING	UF	VOLUME (TON)	US\$ MILHÕES	US\$/Kg	VOLUME (TON)	US\$ MILHÕES	US\$/Kg	% VOLUME	% VALOR	% US\$/Kg
1º	CE	3.815	26,02	6,82	4.814	37,96	7,88	26%	46%	16%
2º	PA	4.015	27,09	6,75	3.765	28,27	7,51	-6%	4%	11%
3º	RN	1.534	14,05	9,16	2.289	21,99	9,61	49%	56%	5%
4º	SC	3.933	12,26	3,12	5.747	15,38	2,68	46%	25%	-14%
5º	BA	837	7,75	9,27	1.209	11,58	9,58	44%	49%	3%
6º	SP	1.534	9,37	6,11	2.193	11,14	5,08	43%	19%	-17%
7º	PR	697	1,31	1,88	2.799	7,91	2,82	302%	503%	50%
8º	RS	2.656	7,61	2,87	2.081	6,45	3,10	-22%	-15%	8%
9º	ES	457	3,69	8,07	568	5,49	9,66	24%	49%	20%
10º	PE	567	2,99	5,27	569	3,73	6,56	0%	25%	25%
SUB-TOTAL		20.044	112,15	5,59	26.033	149,88	5,76	30%	34%	3%
OUTROS		1.565	7,55	4,83	1.757	10,82	6,16	12%	43%	28%
TOTAL		21.609	119,7	5,53	27.790	160,7	5,78	29%	34%	5%

*INCL CAP-03 E 16



JUNHO -2022 - Nº 6

FONTE: ALICEWEB, JULHO, 2022.

Rua Alfredo Pegado Cortez, 1858 – Candelária – Natal (RN), CEP. 59.066-080 – Fone (84) 3231 6291 Cel/Whats 9 9612 7575

E-mail: abccam@abccam.com.br Site: www.abccam.com.br

BRASIL – VOLUME E VALOR DAS EXPORTAÇÕES DE PESCADO POR PRODUTO 2021-2022 (JAN-JUN)



RANKING	ANO DESCRIÇÃO NCM	2021			2022			%		
		VOLUME (TON)	US\$ MILHÕES	US\$/Kg	VOLUME (TON)	US\$ MILHÕES	US\$/Kg	% VOLUME	% VALOR	% US\$/Kg
1º	Outros peixes, exceto fígados, ovas e sêmen	10.601	42,68	4,03	12.676	65,66	5,18	20%	54%	29%
2º	Lagostas congeladas	416	13,59	32,69	529	18,44	34,88	27%	36%	7%
3º	Preparações e conservas de atuns, bonitos-listrados e bonitos-cachorros, inteiros ou em pedaços, exceto peixes picados	1.173	4,81	4,10	2.388	9,82	4,11	104%	104%	0%
4º	Cabeças, caudas e bexigas natatórias, de peixes	309	9,33	30,22	286	9,25	32,33	-7%	-1%	7%
5º	Tilápias (oreochromis spp.), congeladas	510	1,02	2,01	2.774	7,04	2,54	444%	587%	26%
6º	Albacoras-bandalim (patudos), frescos ou refrigerados, exceto fígado, ovas, sêmen, ou filés e outras carnes da posição 0304	629	5,73	9,11	752	7,00	9,30	19%	22%	2%
7º	Extratos e sucos de carnes, de peixes ou de crustáceos ou de outros invertebrados aquáticos	525	8,39	15,99	445	6,14	13,81	-15%	-27%	-14%
8º	Espadarte (Xiphias gladius), frescos ou refrigerados	557	3,53	6,34	651	3,93	6,04	17%	11%	-5%
9º	Albacoras ou atuns-de-barbatanas-amarelas, frescos ou refrigerados, exceto fígado, ovas, sêmen, ou filés e outras carnes da posição	223	1,89	8,47	400	3,69	9,22	79%	95%	9%
10º	Filés de tilápias (frescos, refrigerados ou congelados)	419	2,14	5,11	664	3,50	5,26	59%	63%	3%
11º	Peixes ornamentais de água doce	24	3,26	133,30	31	3,27	105,16	27%	0%	-21%
12º	Filés de tilápias (Oreochromis spp.), congelados	68	0,40	5,81	481	2,63	5,47	606%	565%	-6%
13º	Outras preparações e conservas de peixes	1.083	4,14	3,82	629	2,50	3,98	-42%	-39%	4%
14º	Outros camarões, congelados	302	2,59	8,59	248	1,98	8,00	-18%	-24%	-7%
15º	Outros peixes das famílias bregmacerotidae, gadidae, etc.	336	1,19	3,56	421	1,49	3,53	25%	25%	-1%
	SUB-TOTAL	17.174	105	6,10	23.375	146	6,26	36%	40%	3%
	OUTROS	4.435	15	3,38	4.415	14	3,25	0%	-4%	-4%
	TOTAL	21.609	119,70	5,53	27.790	160,70	5,78	29%	34%	5%

*INCL. CAP-03 E 16



JUNHO -2022 - Nº 6

FONTES: ALICEWEB, JULHO, 2022.

Rua Alfredo Pegado Cortez, 1858 – Candelária – Natal (RN), CEP. 59.066-080 – Fone (84) 3231 6291 Cel/Whats 9 9612 7575

E-mail: abccam@abccam.com.br Site: www.abccam.com.br

BRASIL – VOLUME E VALOR DAS EXPORTAÇÕES DE PESCADO POR DESTINO 2021-2022 (JAN-JUN)



ABCC
Associação Brasileira
de Criadores de Camarão

ANO		2021			2022			%		
RANKING	PAÍS	VOLUME (TON)	US\$ MILHÕES	US\$/Kg	VOLUME (TON)	US\$ MILHÕES	US\$/Kg	% VOLUME	% VALOR	% US\$/Kg
1º	Estados Unidos	8.497	58,46	6,88	12.577	91,51	7,28	48%	57%	6%
2º	China	1.746	8,01	4,59	2.651	12,20	4,60	52%	52%	0%
3º	Hong Kong	599	11,26	18,79	350	10,25	29,32	-42%	-9%	56%
4º	Argentina	1.259	4,52	3,59	1.472	5,87	3,99	17%	30%	11%
5º	Taiwan (Formosa)	189	1,48	7,85	710	3,47	4,89	276%	134%	-38%
6º	Canadá	374	2,17	5,79	773	3,30	4,26	107%	52%	-26%
7º	Bélgica	212	3,03	14,34	264	3,24	12,29	25%	7%	-14%
8º	Venezuela	294	1,13	3,84	535	2,16	4,04	82%	91%	5%
9º	Gabão	543	0,78	1,44	1.280	2,04	1,59	136%	160%	10%
10º	Peru	1.018	3,32	3,26	739	2,00	2,70	-27%	-40%	-17%
SUB-TOTAL		14.732	94,18	6,39	21.349	136,03	6,37	45%	44%	0%
OUTROS		6.877	25,52	3,71	6.441	24,67	3,83	-6%	-3%	3%
TOTAL		21.609	119,70	5,53	27.790	160,70	5,78	29%	34%	5%

*INCL CAP-03 E 16



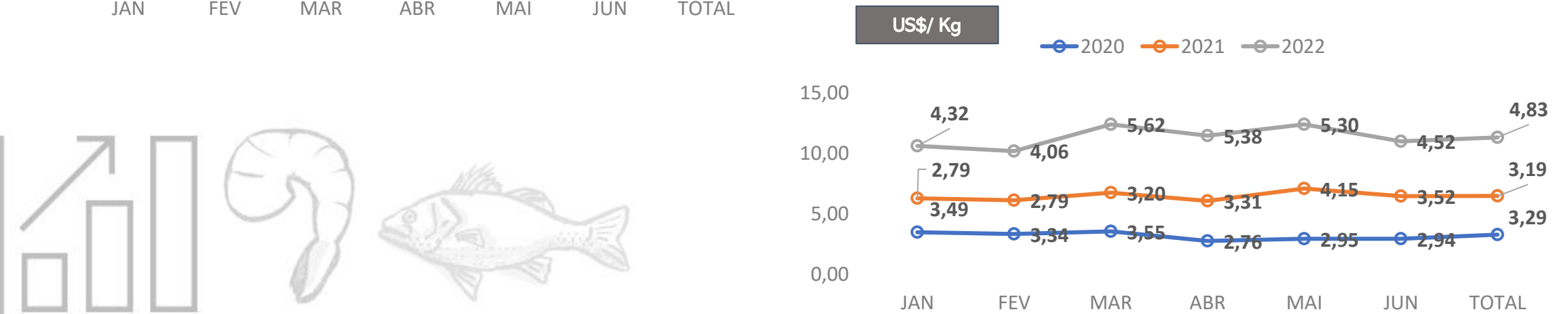
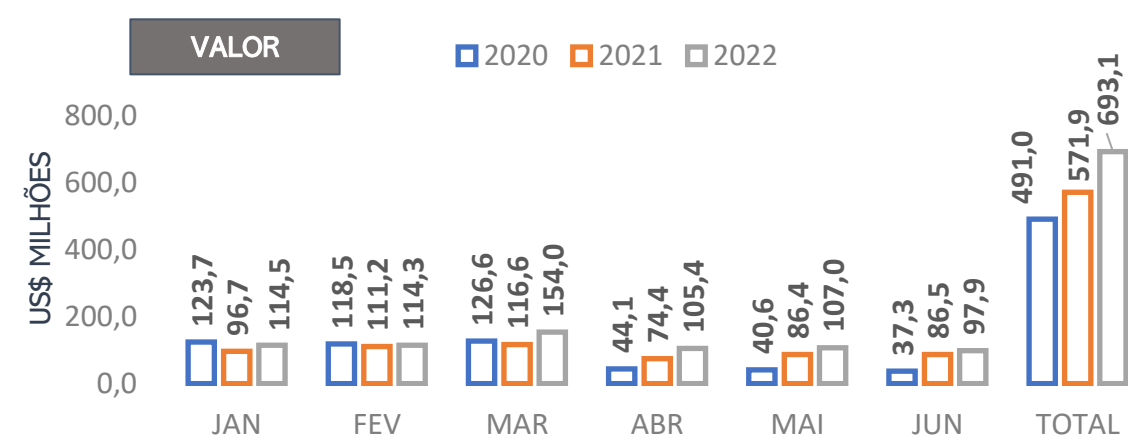
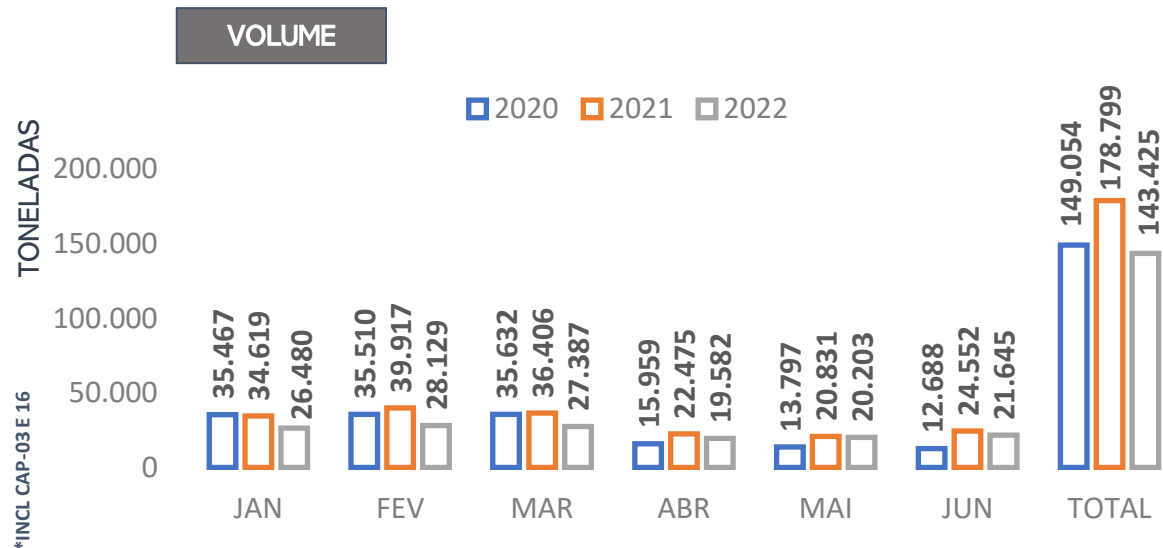
JUNHO -2022 - Nº 6

FONTE: ALICEWEB, JULHO, 2022.

Rua Alfredo Pegado Cortez, 1858 – Candelária – Natal (RN), CEP. 59.066-080 – Fone (84) 3231 6291 Cel/Whats 9 9612 7575

E-mail: abccam@abccam.com.br Site: www.abccam.com.br

BRASIL – VOLUME E VALOR E PREÇO MÉDIO DAS IMPORTAÇÕES DE PESCADO 2020-2022 (JAN-JUN)



JUNHO -2022 - Nº 06

FONTE: ALICEWEB, JULHO, 2022.

Rua Alfredo Pegado Cortez, 1858 – Candelária – Natal (RN), CEP. 59.066-080 – Fone (84) 3231 6291 Cel/Whats 9 9612 7575
 E-mail: abccam@abccam.com.br Site: www.abccam.com.br



BRASIL – VOLUME E VALOR DAS IMPORTAÇÕES DE PESCADO POR ESTADO 2021-2022 (JAN-JUN)



ANO		2021			2022			%		
RANKING	UF	VOLUME (TON)	US\$ MILHÕES	US\$/Kg	VOLUME (TON)	US\$ MILHÕES	US\$/Kg	% VOLUME	% VALOR	% US\$/Kg
1º	SP	57.862	265,21	4,58	53.078	336,89	6,35	-8%	27%	38%
2º	SC	79.181	180,91	2,28	55.727	202,50	3,63	-30%	12%	59%
3º	RJ	12.164	40,42	3,32	11.894	60,52	5,09	-2%	50%	53%
4º	MG	4.852	19,73	4,07	4.196	24,05	5,73	-14%	22%	41%
5º	PE	7.366	18,40	2,50	4.480	18,17	4,06	-39%	-1%	62%
6º	AL	2.310	7,96	3,45	2.058	12,30	5,98	-11%	55%	74%
7º	RS	2.843	12,31	4,33	1.736	8,90	5,13	-39%	-28%	18%
8º	PR	1.937	6,41	3,31	1.489	8,70	5,84	-23%	36%	77%
9º	RO	3.176	6,84	2,15	2.108	6,24	2,96	-34%	-9%	37%
10º	CE	3.668	4,29	1,17	4.121	5,00	1,21	12%	17%	4%
SUB-TOTAL		175.359	562,49	3,21	140.887	683,28	4,85	-20%	21%	51%
OUTROS		3.440	9	2,74	2.538	10	3,87	-26%	4%	41%
TOTAL		178.799	571,9	3,19	143.425	693,1	4,83	-20%	21%	51%

*INCL CAP-03 E 16



JUNHO -2022 - Nº 6

FONTE: ALICEWEB, JULHO, 2022.

Rua Alfredo Pegado Cortez, 1858 – Candelária – Natal (RN), CEP. 59.066-080 – Fone (84) 3231 6291 Cel/Whats 9 9612 7575

E-mail: abccam@abccam.com.br Site: www.abccam.com.br

BRASIL – VOLUME E VALOR DAS IMPORTAÇÕES DE PESCADO POR PRODUTO 2021-2022(JAN-JUN)



*INCL CAP-03 E 16

RANKING	ANO PRODUTOS	2021			2022			%		
		VOLUME (TON)	US\$ MILHÕES	US\$/Kg	VOLUME (TON)	US\$ MILHÕES	US\$/Kg	% VOLUME	% VALOR	% US\$/Kg
1º	Salmão-do-atlântico e salmão-do-danúbio, fresco ou refrigerado	44.508	267,53	6,01	43.749	380,47	8,70	-2%	42%	45%
2º	Filés de bagres (Pangasius spp., Silurus spp., Clarias spp., Ictalurus spp.), congelado	15.886	33,00	2,08	16.106	48,33	3,00	1%	46%	44%
3º	Filés de merluzas e abroteas, congelados	15.169	41,81	2,76	11.062	40,17	3,63	-27%	-4%	32%
4º	Sardinhas, congeladas	50.311	42,35	0,84	31.542	28,99	0,92	-37%	-32%	9%
5º	Peixes das famílias Bregmacerotidae, Euclichthyidae, Gadidae, Macrouridae, Melanonidae, Merlucciidae, Mor	5.965	23,52	3,94	4.636	22,77	4,91	-22%	-3%	25%
6º	Bacalhau-do-atlântico e bacalhau-do-pacífico, congelado	1.891	20,92	11,06	1.902	20,21	10,63	1%	-3%	-4%
7º	Bacalhaus salgados e em salmoura, não secos nem defumados	1.200	10,35	8,62	1.691	18,06	10,68	41%	74%	24%
8º	Outros salmões-do-pacífico, congelados	354	2,00	5,65	2.033	13,66	6,72	475%	584%	19%
9º	Caçã e outros tubarões	8.309	9,23	1,11	6.846	13,10	1,91	-18%	42%	72%
10º	Outras preparações e conservas de peixes	6.499	14,38	2,21	4.707	10,30	2,19	-28%	-28%	-1%
SUB-TOTAL		150.093	465,07	3,10	124.273	596,07	4,80	-17%	28%	55%
OUTROS		28.706	107	3,72	19.152	97	5,07	-33%	-9%	36%
TOTAL		178.799	571,9	3,19	143.425	693,1	4,83	-20%	21%	51%



JUNHO -2022 - Nº 6

FONTES: ALICEWEB, JULHO, 2022.

Rua Alfredo Pegado Cortez, 1858 – Candelária – Natal (RN), CEP. 59.066-080 – Fone (84) 3231 6291 Cel/Whats 9 9612 7575

E-mail: abccam@abccam.com.br Site: www.abccam.com.br

BRASIL – VOLUME E VALOR DAS IMPORTAÇÕES DE PESCADO POR ORIGEM 2020-2021 (JAN-JUN)



ABCC
Associação Brasileira
de Criadores de Camarão

ANO		2021			2022			%		
RANKING	PAÍS	VOLUME (TON)	US\$ MILHÕES	US\$/Kg	VOLUME (TON)	US\$ MILHÕES	US\$/Kg	% VOLUME	% VALOR	% US\$/Kg
1º	Chile	49.779	294,48	5,92	49.075	421,97	8,60	-1%	43%	45%
2º	Noruega	9.046	45,39	5,02	7.486	48,16	6,43	-17%	6%	28%
3º	Argentina	16.666	43,61	2,62	11.771	42,12	3,58	-29%	-3%	37%
4º	Portugal	7.047	40,11	5,69	5.651	38,00	6,72	-20%	-5%	18%
5º	China	8.304	27,01	3,25	6.438	23,78	3,69	-22%	-12%	14%
6º	Marrocos	23.626	24,55	1,04	16.207	17,41	1,07	-31%	-29%	3%
7º	Omã	25.602	17,12	0,67	15.549	11,79	0,76	-39%	-31%	13%
8º	Equador	5.376	12,18	2,27	3.848	9,33	2,43	-28%	-23%	7%
9º	Peru	2.832	8,15	2,88	2.075	7,20	3,47	-27%	-12%	21%
10º	Uruguai	3.850	6,08	1,58	3.268	6,88	2,11	-15%	13%	33%
SUB-TOTAL		152.127	518,68	3,41	121.367	626,65	5,16	-20%	21%	51%
OUTROS		26.672	53	2,00	22.058	66	3,01	-17%	25%	51%
TOTAL		178.799	571,9	3,19	143.425	693,1	4,83	-20%	21%	51%

*INCL CAP-03 E 16



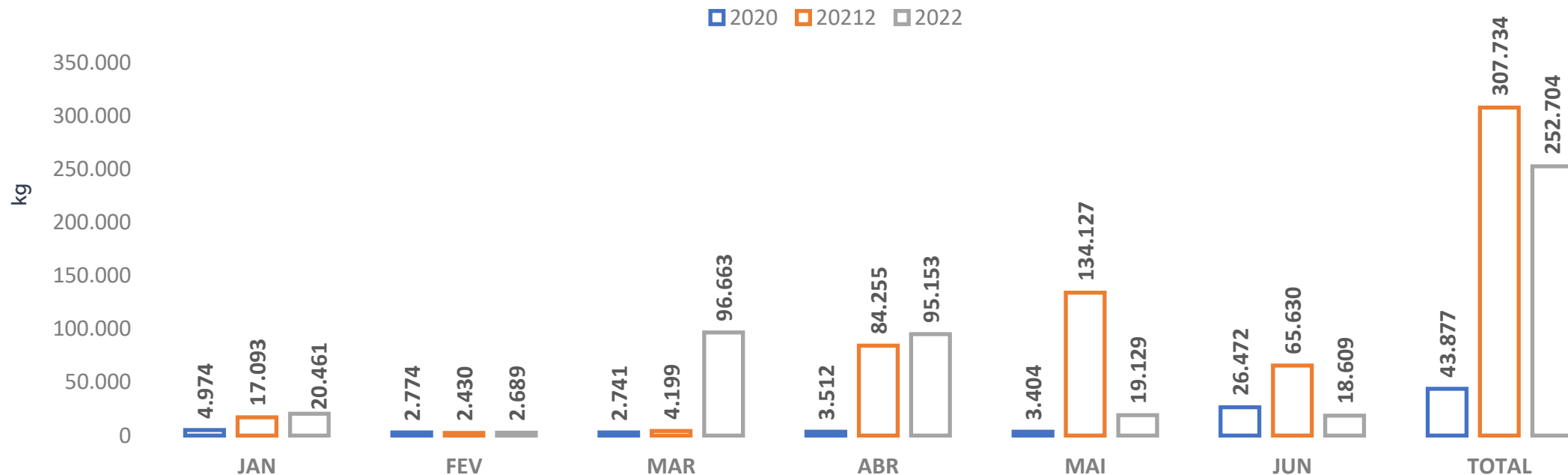
JUNHO -2022 - Nº 6

FONTE: ALICEWEB, JULHO, 2022.

Rua Alfredo Pegado Cortez, 1858 – Candelária – Natal (RN), CEP. 59.066-080 – Fone (84) 3231 6291 Cel/Whats 9 9612 7575

E-mail: abccam@abccam.com.br Site: www.abccam.com.br

BRASIL – VOLUME DAS EXPORTAÇÕES DE CAMARÃO 2020-2022 (JAN-JUN)



***INCL CAMARÃO DE CAPTURA**

JUNHO - 2022 - Nº 6

FONTE: ALICEWEB, JULHO, 2022.

Rua Alfredo Pegado Cortez, 1858 – Candelária – Natal (RN), CEP. 59.066-080 – Fone (84) 3231 6291 Cel/Whats 9 9612 7575

E-mail: abccam@abccam.com.br Site: www.abccam.com.br

BRASIL – VOLUME E VALOR E PREÇO MÉDIO DAS EXPORTAÇÕES DE CAMARÃO POR ESTADO 2021-2022 (JAN-JUN)



PAÍS	2021			2022			%		
	Kg	US\$	US\$/Kg	Kg	US\$	US\$/Kg	Kg	US\$	US\$/Kg
Pará	93.053	1.627.254	17,49	47.159	695.427	14,75	-49%	-57%	-15,67%
Pernambuco	151.282	626.165	4,14	115.106	676.745	5,88	-24%	8%	42,04%
Paraíba	44.040	161.008	3,66	69.000	396.111	5,74	57%	146%	57,02%
São Paulo	9.960	109.275	10,97	9.267	126.198	13,62	-7%	15%	24,12%
Espírito Santo	2.080	27.005	12,98	2.677	32.474	12,13	29%	20%	-6,57%
Maranhão	1.423	15.439	10,85	2.334	27.977	11,99	64%	81%	10,48%
Rio Grande do Sul	1.072	12.631	11,78	1.273	17.750	13,94	19%	41%	18,34%
Santa Catarina	1.422	15.441	10,86	1.437	14.907	10,37	1%	-3%	-4,47%
Paraná	800	7.165	8,96	1.743	13.446	7,71	118%	88%	-13,87%
Rio de Janeiro	1.301	18.080	13,90	998	12.763	12,79	-23%	-29%	-7,98%
Bahia	555	5.625	10,14	836	8.533	10,21	51%	52%	0,71%
Alagoas	491	6.456	13,15	560	8.211	14,66	14%	27%	11,51%
Ceará	255	3.562	13,97	314	3.684	11,73	23%	3%	-16,01%
TOTAL	307.734	2.635.106	8,56	252.704	2.034.226	8,05	-18%	-23%	-6%

***EXPORTAÇÕES TOTAIS DE CAMARÃO INCL PESCA E CULTIVO**

JUNHO- 2022 - Nº6

FONTE: ALICEWEB, JULHO, 2022.

Rua Alfredo Pegado Cortez, 1858 – Candelária – Natal (RN), CEP. 59.066-080 – Fone (84) 3231 6291 Cel/Whats 9 9612 7575

E-mail: abccam@abccam.com.br Site: www.abccam.com.br

BRASIL – VOLUME E VALOR DAS EXPORTAÇÕES DE CAMARÃO POR DESTINO 2021-2022 (JAN-JUN)



PAÍS	2021			2022			%		
	Kg	US\$	US\$/Kg	Kg	US\$	US\$/Kg	Kg	US\$	US\$/Kg
Vietnã	0	0	0,00	138.120	852.671	6,17	-	-	-
Japão	92.585	1.624.545	17,55	46.887	691.603	14,75	-49%	-57%	-15,94%
Malásia	83.200	373.861	4,49	46.012	219.125	4,76	-45%	-41%	5,98%
Marshall, Ilhas	3.322	32.580	9,81	4.492	49.505	11,02	35%	52%	12,37%
Panamá	3.242	26.774	8,26	3.671	37.784	10,29	13%	41%	24,63%
Libéria	1.951	24.633	12,63	2.557	33.590	13,14	31%	36%	4,04%
Singapura	2.247	28.121	12,51	1.459	22.673	15,54	-35%	-19%	24,17%
Hong Kong	1.529	18.811	12,30	1.501	20.236	13,48	-2%	8%	9,58%
Tailândia	556	11.960	21,51	957	19.950	20,85	72%	67%	-3,09%
Noruega	750	11.791	15,72	1.038	14.757	14,22	38%	25%	-9,57%
Bahamas	1.263	10.191	8,07	974	11.437	11,74	-23%	12%	45,53%
Grécia	449	5.056	11,26	724	9.675	13,36	61%	91%	18,67%
SUB-TOTAL	191.094	2.168.323	11,35	248.392	1.983.006	7,98	30%	-9%	-29,64%
OUTROS	116.640	466.783	4,00	4.312	51.220	11,88	-96%	-89%	196,82%
TOTAL	307.734	2.635.106	8,56	252.704	2.034.226	8,05	-18%	-23%	-6%

***EXPORTAÇÕES TOTAIS DE CAMARÃO INCL PESCA E CULTIVO**

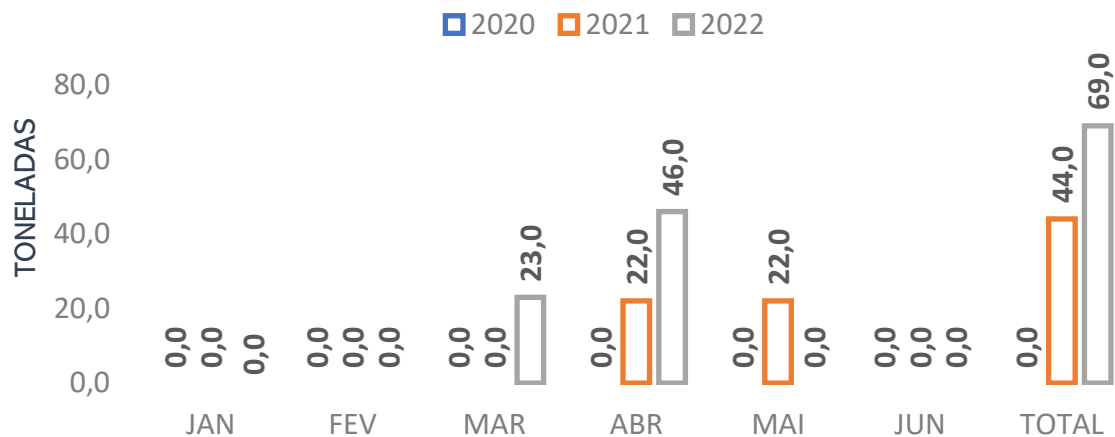
JUNHO -2022 - Nº 6

FONTE: ALICEWEB, JULHO, 2022.

Rua Alfredo Pegado Cortez, 1858 – Candelária – Natal (RN), CEP. 59.066-080 – Fone (84) 3231 6291 Cel/Whats 9 9612 7575

E-mail: abccam@abccam.com.br Site: www.abccam.com.br

PARAIBA– VOLUME DAS EXPORTAÇÕES DE CAMARÃO DE CULTIVO 2020-2022 (JAN-JUN)



PARAÍBA – VOLUME, VALOR E DESTINO DAS EXPORTAÇÕES DE CAMARÃO CULTIVADO 2021-2022 (JAN-JUN)

* SOMENTE CAMARÃO DE CULTIVO

MÊS	DESTINO	2021			2022			%		
		Kg	US\$	US\$/Kg	Kg	US\$	US\$/Kg	Kg	US\$	US\$/Kg
JANEIRO	-	0	0	-	0	0	-	-	-	-
FEVEREIRO	-	0	0	-	0	0	-	-	-	-
MARÇO	MALÁSIA	0	0	-	23.000	108.795	4,73	-	-	-
ABRIL	EMIRADOS ÁRABES	22.020	80.504	3,66	0	0	0,00	-	-	-
ABRIL	VIETNÃ	0	0	-	46.000	287.316	6,25	-	-	-
MAIO	EMIRADOS ÁRABES	22.020	80.504	3,66	0	0	-	-	-	-
JUNHO	-	0	0	-	0	0	-	-	-	-
TOTAL		44.040	161.008	3,66	69.000	396.111	5,74	57%	146%	57%

*SOMENTE CAMARÃO DE CULTIVO

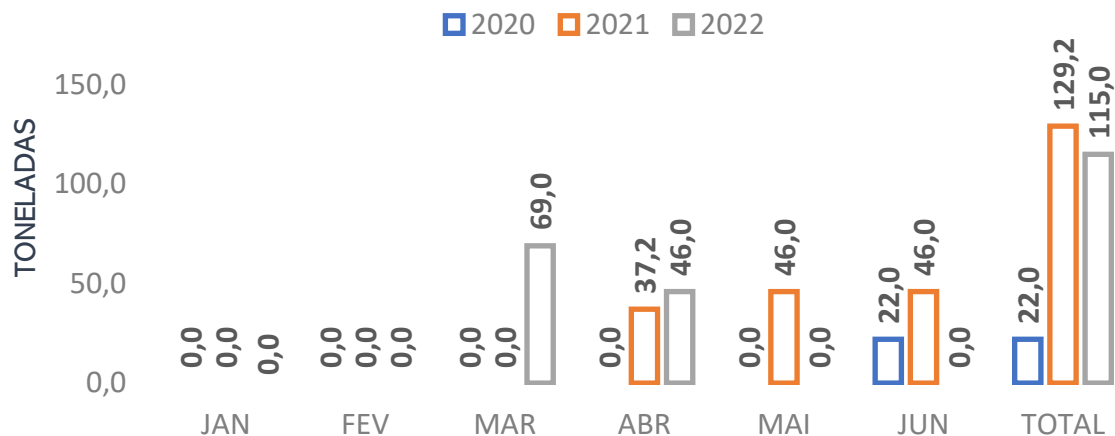
JUNHO -2021 - Nº 6

FONTE: ALICEWEB, JULHO, 2022.

Rua Alfredo Pegado Cortez, 1858 – Candelária – Natal (RN), CEP. 59.066-080 – Fone (84) 3231 6291 Cel/Whats 9 9612 7575

E-mail: abccam@abccam.com.br Site: www.abccam.com.br

PERNAMBUCO – VOLUME DAS EXPORTAÇÕES DE CAMARÃO DE CULTIVO 2020-2021 (JAN-JUN)



PERNAMBUCO – VOLUME, VALOR E DESTINO DAS EXPORTAÇÕES DE CAMARÃO CULTIVADO 2020-2022 (JAN-JUN)

*** SOMENTE CAMARÃO DE CULTIVO**

MÊS	DESTINO	2021			2022			%		
		Kg	US\$	US\$/Kg	Kg	US\$	US\$/Kg	Kg	US\$	US\$/Kg
JANEIRO	-	0	0	-	0	0	-	-	-	-
FEVEREIRO	-	0	0	-	0	0	-	-	-	-
MARÇO	MALÁSIA	0	0	-	23.000	110.295	4,80	-	-	-
MARÇO	VIETNÃ	0	0	-	46.000	282.558	6,14	-	-	-
ABRIL	MALÁSIA	37.200	176.640	4,75	0	0	-	-	-	-
ABRIL	VIETNÃ				46.000	281.582	6,12	-	-	-
ABRIL	EMIRADOS ÁRABES	22.000	80.756	3,67	0	0	-	-	-	-
MAIO	EMIRADOS ÁRABES	46.000	170.192	3,70	0	0	-	-	-	-
JUNHO	-	0	0	-	0	0	-	-	-	-
		105.200	427.588	4,06	115.000	674.435	5,86	9%	58%	44%

*** SOMENTE CAMARÃO DE CULTIVO**

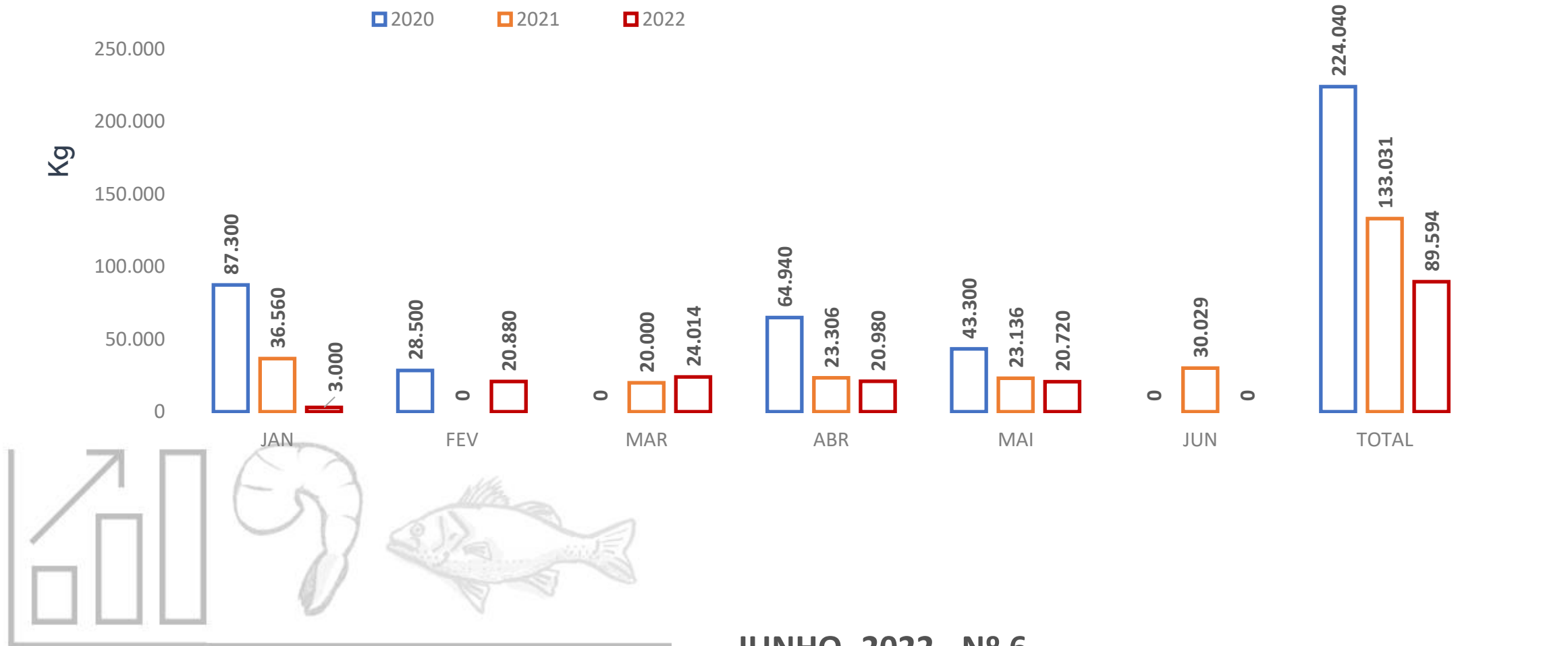
JUNHO -2022 - Nº 6

FONTE: ALICEWEB, JULHO, 2022.

Rua Alfredo Pegado Cortez, 1858 – Candelária – Natal (RN), CEP. 59.066-080 – Fone (84) 3231 6291 Cel/Whats 9 9612 7575

E-mail: abccam@abccam.com.br Site: www.abccam.com.br

BRASIL – VOLUME DAS IMPORTAÇÕES DE CAMARÃO 2020-2022 (JAN-JUN)



FONTE: ALICEWEB, JULHO, 2022.

JUNHO -2022 - Nº 6

Rua Alfredo Pegado Cortez, 1858 – Candelária – Natal (RN), CEP. 59.066-080 – Fone (84) 3231 6291 Cel/Whats 9 9612 7575

E-mail: abccam@abccam.com.br Site: www.abccam.com.br

BRASIL – VOLUME E VALOR DAS IMPORTAÇÕES DE CAMARÃO POR UF 2020-2022 (JAN-JUN)

UF	2021			2022			%		
	Kg	US\$	US\$/Kg	Kg	US\$	US\$/Kg	Kg	US\$	US\$/Kg
Pernambuco	19.000	177.554	9,34	0	0	-	-	-	-
Rio Grande do Norte	0	0	-	2	10.857	5.428,5	-	-	-
Rio Grande do Sul	0	0	-	120	834	7,0	-	-	-
Santa Catarina	109.895	834.633	7,59	89.472	809.782	9,1	-18,58%	-2,98%	19,17%
São Paulo	4.136	42.510	10,28	0	0	-	-	-	-
Total	133.031	1.054.697	7,93	89.594	821.473	9,17	-33%	-22%	16%



BRASIL – VOLUME, VALOR E PREÇO MÉDIO DAS IMPORTAÇÕES DE CAMARÃO POR ORIGEM 2020-2022 (JAN-JUN)

PAÍS	2021			2022			%		
	Kg	US\$	US\$/Kg	Kg	US\$	US\$/Kg	Kg	US\$	US\$/Kg
Argentina	38.811	307.056	7,91	27.012	231.102	8,56	-30,40%	-24,74%	8,14%
Equador	94.220	747.641	7,94	62.580	579.514	9,26	-33,58%	-22,49%	16,70%
Tailândia	0	0	0,00	2	10.857	5.428,50	-	-	-
Total Geral	133.031	1.054.697	7,93	89.594	821.473	9,17	-33%	-22%	16%

JUNHO -2022 - Nº 6

FONTE: ALICEWEB, JULHO, 2022.

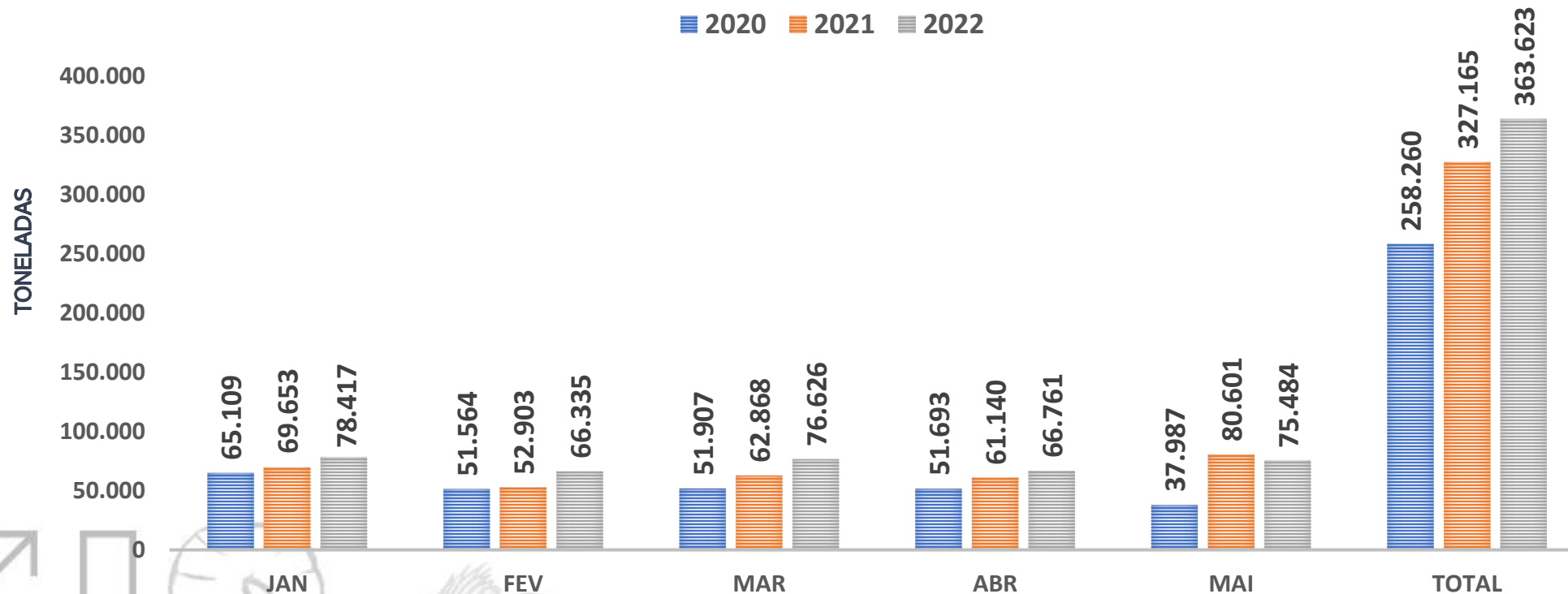
Rua Alfredo Pegado Cortez, 1858 – Candelária – Natal (RN), CEP. 59.066-080 – Fone (84) 3231 6291 Cel/Whats 9 9612 7575

E-mail: abccam@abccam.com.br Site: www.abccam.com.br

EUA – VOLUME DAS IMPORTAÇÕES DE CAMARÃO 2020-2022(JAN-MAI)



ABCC
Associação Brasileira
de Criadores de Camarão



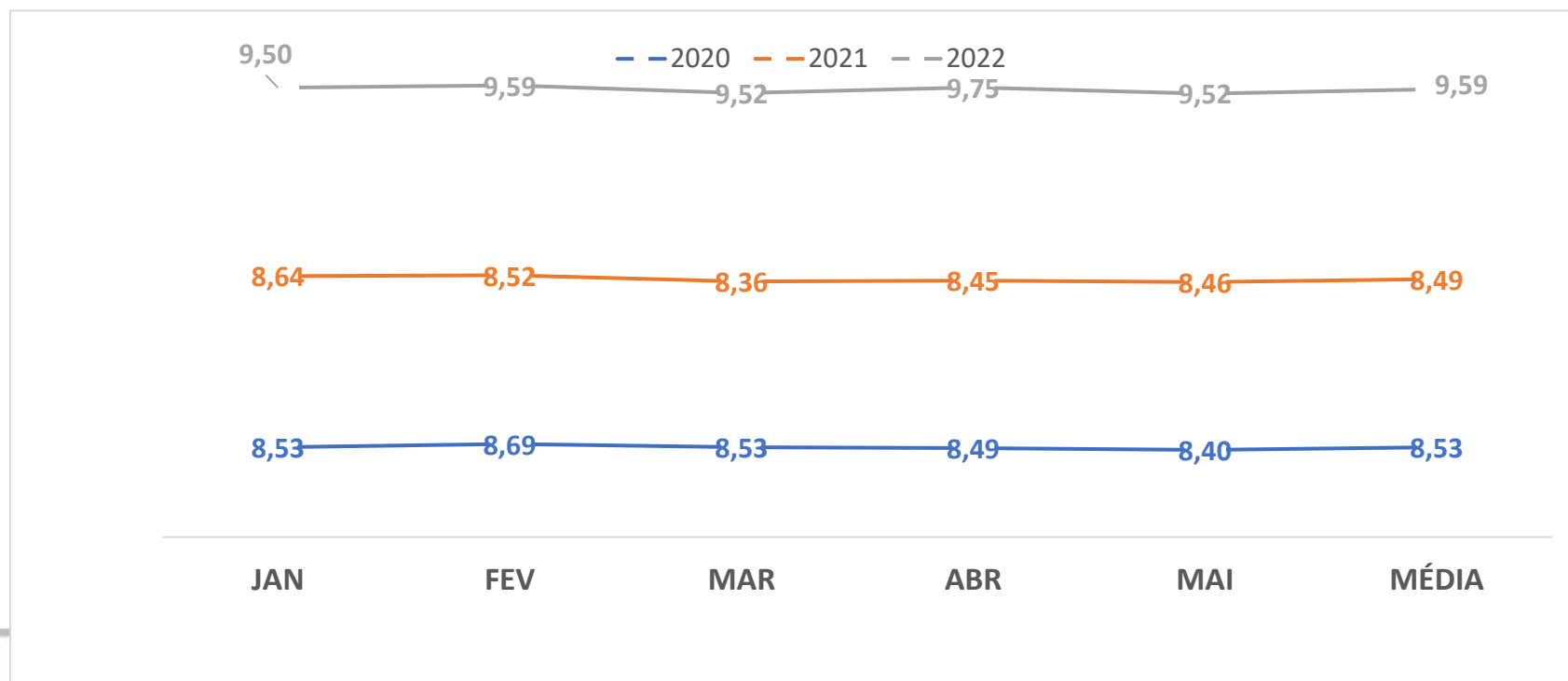
JUNHO -2022 - Nº 6

FONTE:NOAA, JULHO, 2022.

Rua Alfredo Pegado Cortez, 1858 – Candelária – Natal (RN), CEP. 59.066-080 – Fone (84) 3231 6291 Cel/Whats 9 9612 7575

E-mail: abccam@abccam.com.br Site: www.abccam.com.br

EUA – PREÇO MÉDIO DAS IMPORTAÇÕES DE CAMARÃO 2020-2022 (JAN-MAI)



JUNHO -2022 - Nº 6

FONTE:NOAA, JULHO, 2022.

Rua Alfredo Pegado Cortez, 1858 – Candelária – Natal (RN), CEP. 59.066-080 – Fone (84) 3231 6291 Cel/Whats 9 9612 7575

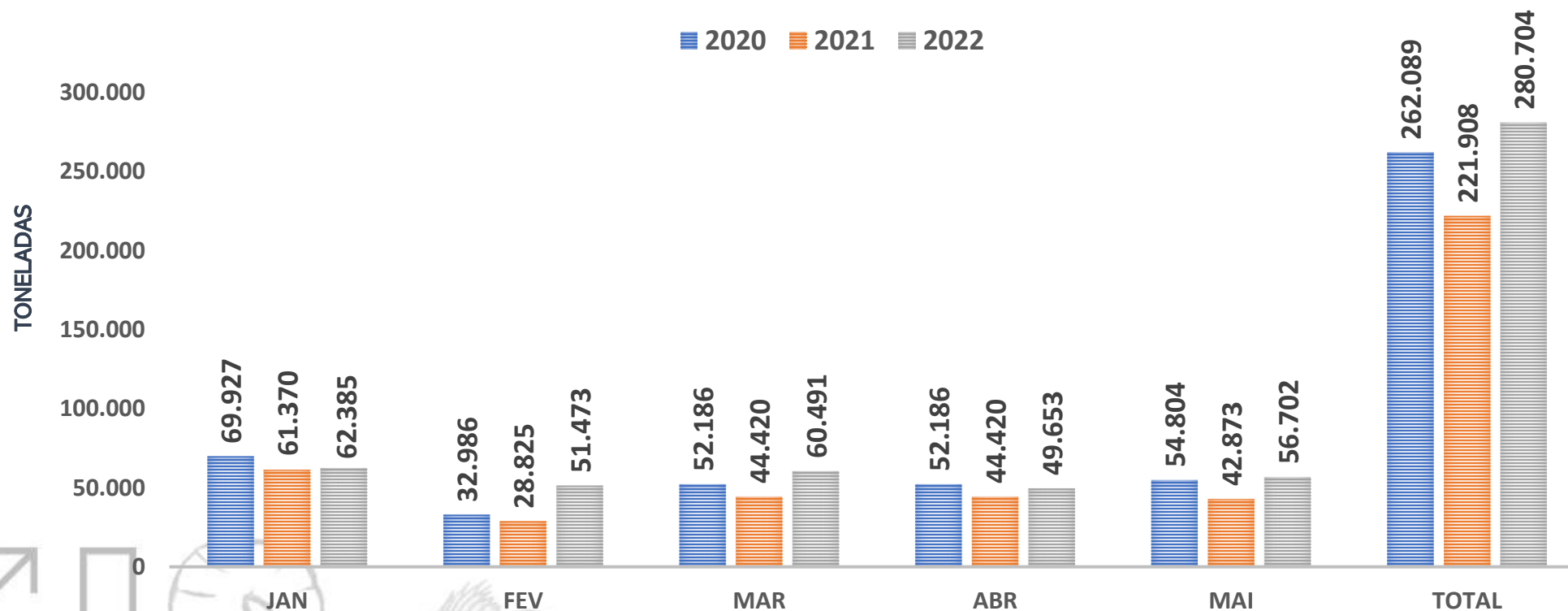
E-mail: abccam@abccam.com.br Site: www.abccam.com.br

CHINA – VOLUME DAS IMPORTAÇÕES DE CAMARÃO 2020-2022(JAN-MAI)



ABCC
Associação Brasileira
de Criadores de Camarão

■ 2020 ■ 2021 ■ 2022



JUNHO -2022 - Nº 6

FONTE: UNDERCURRENTNEWS, JULHO, 2022

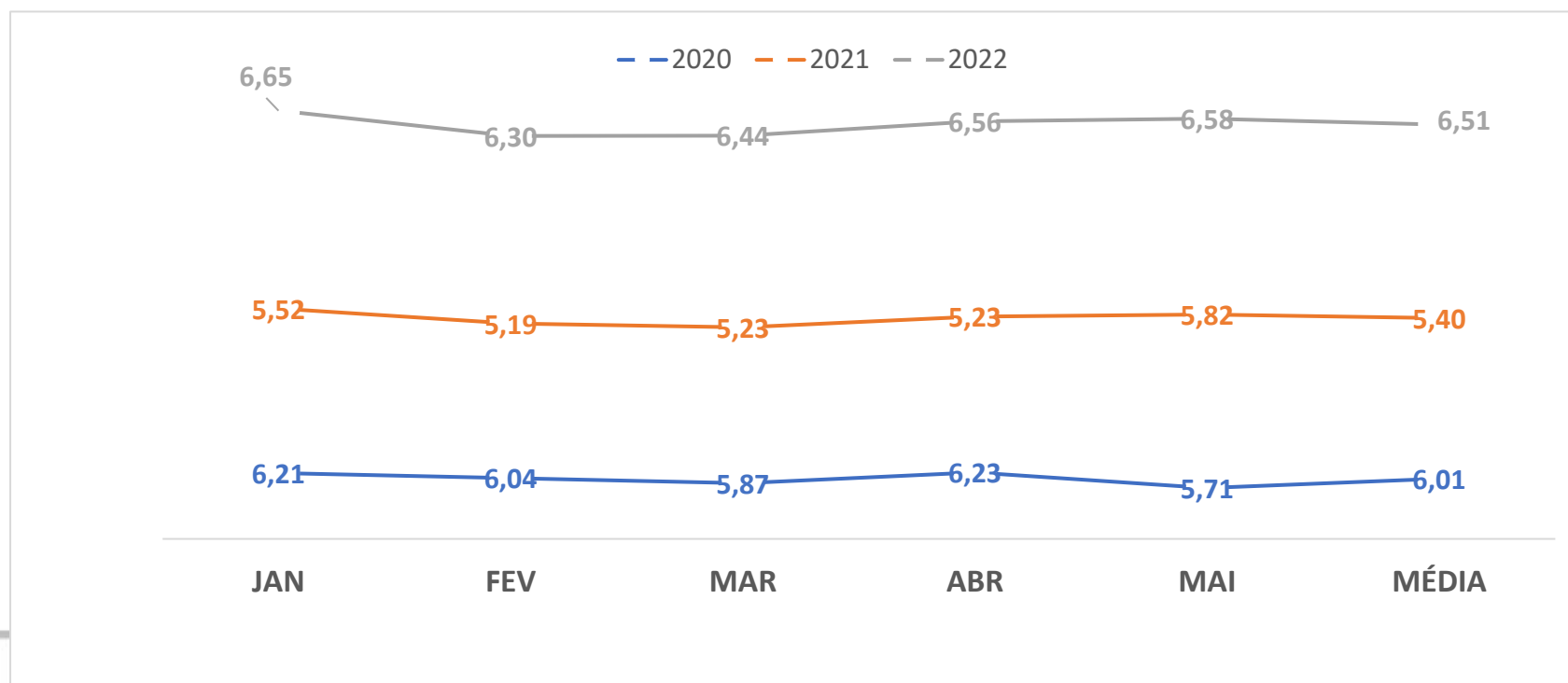
Rua Alfredo Pegado Cortez, 1858 – Candelária – Natal (RN), CEP. 59.066-080 – Fone (84) 3231 6291 Cel/Whats 9 9612 7575

E-mail: abccam@abccam.Ocom.br Site: www.abccam.com.br

CHINA – PREÇO MÉDIO DAS IMPORTAÇÕES DE CAMARÃO 2020-2022 (JAN-ABR)



ABCC
Associação Brasileira
de Criadores de Camarão



MAIO -2022 - Nº 5

FONTE: UNDECURRENT NEWS, JULHO, 2022

Rua Alfredo Pegado Cortez, 1858 – Candelária – Natal (RN), CEP. 59.066-080 – Fone (84) 3231 6291 Cel/Whats 9 9612 7575

E-mail: abccam@abccam.com.br Site: www.abccam.com.br

UE – PREÇOS UNIÃO EUROPEIA EM MAIO 2022



ABCC
Associação Brasileira
de Criadores de Camarão



Food and Agriculture
Organization of the
United Nations

EUROPEAN PRICE REPORT

Fish Species Trade Name	Product Form	Grading	Price per kg		Reference & Area	Origin	
			As stated	EUR USD			
CRUSTACEANS							
Whiteleg shrimp/ Crevette pattes blanches/Camarón patiblanco <i>Penaeus vannamei</i>	PD, chemical treatment 100% net weight	31-40 pc/lb	9.43	9.90 =	Europe CFR	Indonesia	
	treated with non-phosphate	41-50	8.48	8.90 =			
		51-60	8.14	8.55 =			
		61-70	7.57	7.95 =			
		71-90	7.52	7.90 =			
		91-120	7.43	7.80 =			
	whole	26-30 pc/kg	31-40	6.65	7.00	Italy CIF	Ecuador
			40-50	6.02	6.34		
			50-60	5.73	6.03		
			60-70	5.44	5.73		
			60-70	4.85	5.11		
	cooked	20-30 pc/kg	30-50	9.75	10.26		
			40-60	7.35	7.74		
			60-80	7.05	7.42		
60-80			6.30	6.63			
80-120			5.69	5.99			
Frozen			6.60	6.95 =	Spain wholesale		
frozen, headless			10.29	10.80	United States of		
Cooked and peeled	51-60 pc/lb		28.55	29.98	America CIF	Viet Nam	
Argentine red shrimp/ Salicoque rouge d'Argentine/ Camarón langostin argentino <i>Pleoticus muelleri</i>	Head-on, shell-on	10-20 pc/kg	8.70	9.16 =	Spain EXW	Argentina	
		20-30	8.40	8.84 =			
		30-40	8.10	8.53 =			
		40-60	8.00	8.42 =			
	frozen on board	10-20 pc/kg	20-30	9.48	9.98	FOB	
			30-40	8.78	9.24		
			30-40	7.85	8.26		
	IQF, Peeled	20-30 pc/kg		13.29	13.99	Italy CIF	
Peeled and Deveined, broken	30-55 pc/kg		8.92	9.37	United States of		
Peeled and Deveined	40-90		9.76	10.25	America CIF		

May 2022

JUNHO -2022 - Nº 6

FONTE: GLOBFISH, JUNHO, 2022.

Rua Alfredo Pegado Cortez, 1858 – Candelária – Natal (RN), CEP. 59.066-080 – Fone (84) 3231 6291 Cel/Whats 9 9612 7575

E-mail: abccam@abccam.com.br Site: www.abccam.com.br

DIRETORIA BIÊNIO DE 2022-2024



CARGOS	DIRETORIA
Presidente:	Itamar Rocha
Vice Presidente:	Newton Bacurau
Diretor Secretário:	Silvana Pereira
Diretor Financeiro:	José Bonifácio
Diretor Técnico:	Enox Maia
Diretor Comercial:	Marcelo Carvalho
Diretor de Laboratório:	Cristiano Santana
Diretor de Insumos:	Diego Maia Rocha
Conselho Fiscal (3 Titulares e 2 Suplente)	
Titular I:	André Jansen de Oliveira
Titular II:	Luiz Paulo Henriques
Titular III:	Hudson Makson Lucena
Suplente I:	Adriano Ferreira
Suplente II:	Tennyson Bacurau

MAIO -2022 - Nº 5

Rua Alfredo Pegado Cortez, 1858 – Candelária – Natal (RN), CEP. 59.066-080 – Fone (84) 3231 6291 Cel/Whats 9 9612 7575

E-mail: abccam@abccam.com.br Site: www.abccam.com.br



FEIRA NACIONAL DO CAMARÃO

DE 15 A 18 DE NOVEMBRO DE 2022

CENTRO DE CONVENÇÕES, NATAL/RN-BRASIL

PARTICIPE!

**XVIII SIMPÓSIO INTERNACIONAL
DE CARCINICULTURA E DO XV SIMPÓSIO
INTERNACIONAL DE AQUICULTURA!**



SUBMISSÃO DOS TRABALHOS:

Até 4 de setembro de 2022

Acesse: fenacam.com.br > trabalhos

TIPO DE INSCRIÇÃO	ATÉ 31/08	ATÉ 30/10	APÓS 30/10
NÃO SÓCIO	R\$450,00	R\$550,00	R\$650,00
SÓCIO ABCC	R\$350,00	R\$450,00	R\$550,00
ESTUDANTE	R\$120,00	R\$150,00	R\$180,00
CÔNJUGE	R\$120,00	R\$150,00	R\$180,00

**GARANTA JÁ O SEU ESTANDE PARA A
XVIII Feira Internacional de Equipamentos
Produtos e Serviços para Aquicultura**



Fale conosco: (84) 99612-7575
(84) 3231-6291

fenacam@fenacam.com.br



Mapa dos estandes,
disponível no site.

Siga-nos em nossas redes sociais!



JUNHO -2022 - Nº 6

Rua Alfredo Pegado Cortez, 1858 – Candelária – Natal (RN), CEP. 59.066-080 – Fone (84) 3231 6291 Cel/Whats 9 9612 7575

E-mail: abccam@abccam.com.br Site: www.abccam.com.br



ABCC
Associação Brasileira
de Criadores de Camarão



JUNHO -2022 - Nº 6

Rua Alfredo Pegado Cortez, 1858 – Candelária – Natal (RN), CEP. 59.066-080 – Fone (84) 3231 6291 Cel/Whats 9 9612 7575

E-mail: abccam@abccam.com.br Site: www.abccam.com.br