

BALANÇA COMERCIAL DE PESCADO

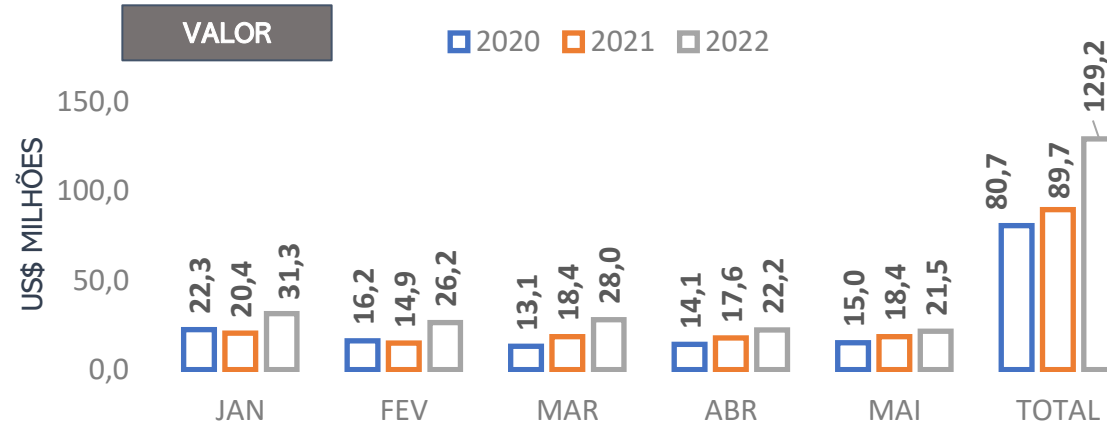
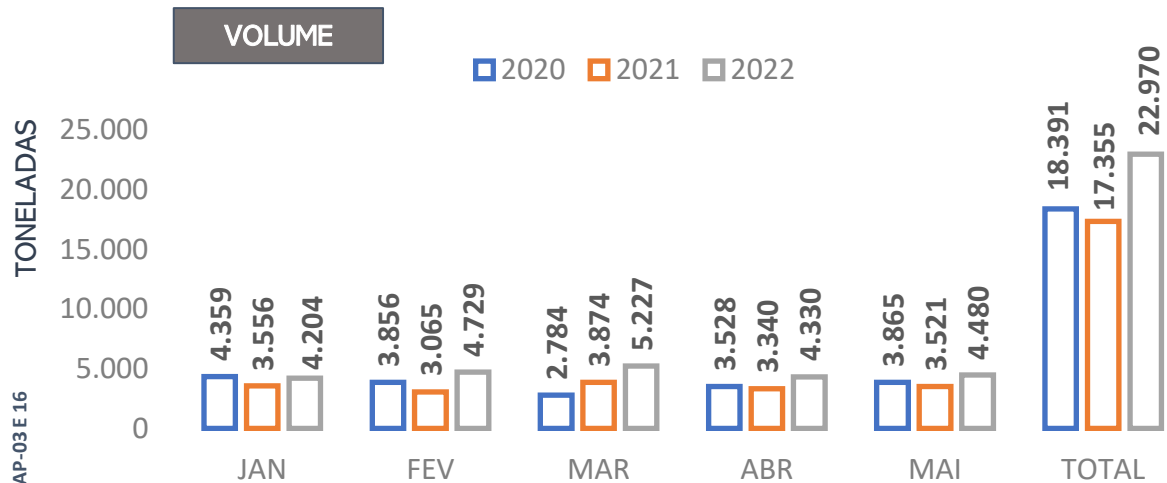


ABCC
Associação Brasileira
de Criadores de Camarão

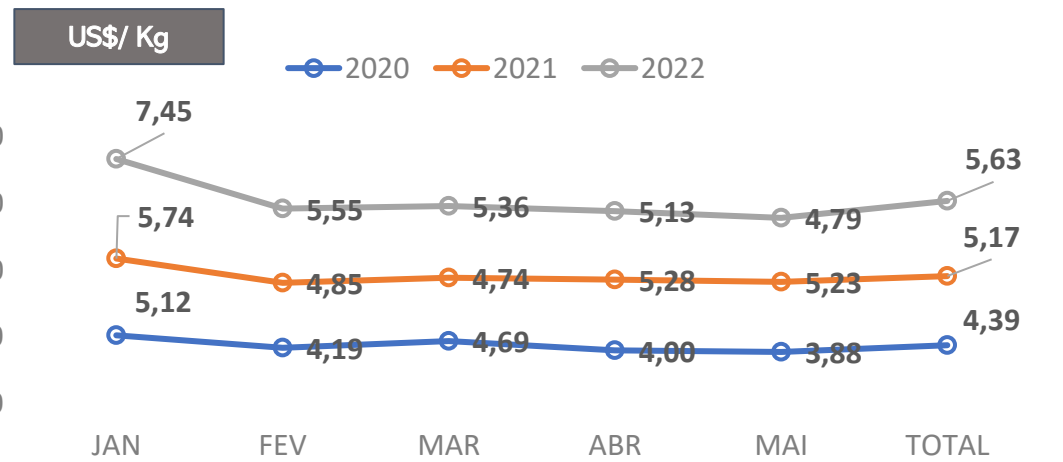


MAIO -2022 - Nº 5

BRASIL – VOLUME E VALOR E PREÇO MÉDIO DAS EXPORTAÇÕES DE PESCADO 2020-2022 (JAN-MAI)



*INCL CAP-03 E 16



MAIO -2022 - Nº 05

FONTE: ALICEWEB, JUNHO, 2022.

Rua Alfredo Pegado Cortez, 1858 – Candelária – Natal (RN), CEP. 59.066-080 – Fone (84) 3231 6291 Cel/Whats 9 9612 7575

E-mail: abccam@abccam.com.br Site: www.abccam.com.br

BRASIL – VOLUME E VALOR DAS EXPORTAÇÕES DE PESCADO POR ESTADO 2021-2022 (JAN-MAI)



ANO		2021			2022			%		
RANKING	UF	VOLUME (TON)	US\$ MILHÕES	US\$/Kg	VOLUME (TON)	US\$ MILHÕES	US\$/Kg	% VOLUME	% VALOR	% US\$/Kg
1º	CE	3.032	17,26	5,69	4.147	30,59	7,38	37%	77%	30%
2º	PA	3.033	20,10	6,63	2.963	22,58	7,62	-2%	12%	15%
3º	RN	1.184	9,96	8,41	1.959	17,81	9,09	66%	79%	8%
4º	SC	3.160	9,98	3,16	4.413	11,90	2,70	40%	19%	-15%
5º	SP	1.284	7,46	5,81	1.767	8,83	5,00	38%	18%	-14%
6º	BA	627	5,33	8,50	984	8,19	8,32	57%	54%	-2%
7º	RS	518	0,98	1,89	2.509	6,94	2,77	384%	608%	46%
8º	ES	2.597	7,45	2,87	1.738	5,21	3,00	-33%	-30%	5%
9º	PR	379	3,09	8,14	493	4,87	9,89	30%	58%	21%
10º	PE	430	2,29	5,33	505	3,20	6,33	18%	40%	19%
SUB-TOTAL		16.244	83,90	5,16	21.477	120,13	5,59	32%	43%	8%
OUTROS		1.111	5,80	5,22	1.492	9,11	6,11	34%	57%	17%
TOTAL		17.355	89,7	5,17	22.970	129,2	5,63	32%	44%	9%

*INCL CAP-03 E 16

MAIO -2022 - Nº 5

FONTE: ALICEWEB, JUNHO, 2022.

Rua Alfredo Pegado Cortez, 1858 – Candelária – Natal (RN), CEP. 59.066-080 – Fone (84) 3231 6291 Cel/Whats 9 9612 7575

E-mail: abccam@abccam.com.br Site: www.abccam.com.br

BRASIL – VOLUME E VALOR DAS EXPORTAÇÕES DE PESCADO POR PRODUTO 2021-2022 (JAN-MAI)



RANKING	ANO DESCRIÇÃO NCM	2021			2022			%		
		VOLUME (TON)	US\$ MILHÕES	US\$/Kg	VOLUME (TON)	US\$ MILHÕES	US\$/Kg	% VOLUME	% VALOR	% US\$/Kg
1º	Outros peixes, exceto fígados, ovas e sêmen	8.467	33,27	3,93	10.742	57,30	5,33	27%	72%	36%
2º	Lagostas congeladas	225	5,62	24,97	297	9,71	32,68	32%	73%	31%
3º	Preparações e conservas de atuns, bonitos-listrados e bonitos-cachorros, inteiros ou em pedaços, exceto peixes picados	1.044	4,21	4,03	1.881	7,65	4,07	80%	82%	1%
4º	Cabeças, caudas e bexigas natatórias, de peixes	254	7,60	29,92	222	7,42	33,48	-13%	-2%	12%
5º	Albacoras-bandolim (patudos), frescos ou refrigerados, exceto fígado, ovas, sêmen, ou filés e outras carnes da posição 0304	581	5,26	9,06	689	6,36	9,23	19%	21%	2%
6º	Tilápias (oreochromis spp.), congeladas	326	0,65	1,98	2.476	6,32	2,55	659%	876%	29%
7º	Extratos e sucos de carnes, de peixes ou de crustáceos ou de outros invertebrados aquáticos	464	7,49	16,14	377	5,16	13,69	-19%	-31%	-15%
8º	Albacoras ou atuns-de-barbatanas-amarelas, frescos ou refrigerados, exceto fígado, ovas, sêmen, ou filés e outras carnes da posição	193	1,65	8,54	351	3,21	9,13	82%	95%	7%
9º	Espadarte (Xiphias gladius), frescos ou refrigerados	460	2,96	6,44	508	3,14	6,18	10%	6%	-4%
10º	Filés de tilápias (frescos, refrigerados ou congelados)	375	1,84	4,90	561	2,95	5,26	50%	61%	7%
11º	Peixes ornamentais de água doce	20	2,67	133,13	26	2,71	103,19	31%	2%	-22%
12º	Filés de tilápias (Oreochromis spp.), congelados	50	0,28	5,62	421	2,30	5,47	751%	728%	-3%
13º	Outras preparações e conservas de peixes	955	3,53	3,69	508	2,02	3,98	-47%	-43%	8%
14º	Outros camarões, congelados	237	2,09	8,80	230	1,72	7,47	-3%	-18%	-15%
15º	Outros peixes das famílias bregmacerotidae, gadidae, etc.	269	0,96	3,57	349	1,22	3,51	30%	28%	-2%
	SUB-TOTAL	13.919	80	5,75	19.637	119	6,07	41%	49%	6%
	OUTROS	3.436	10	2,81	3.332	10	3,02	-3%	4%	7%
	TOTAL	17.355	89,70	5,17	22.970	129,24	5,63	32%	44%	9%

*INCL CAP-03 E 16



MAIO -2022 - Nº 5

FONTE: ALICEWEB, JUNHO, 2022.

Rua Alfredo Pegado Cortez, 1858 – Candelária – Natal (RN), CEP. 59.066-080 – Fone (84) 3231 6291 Cel/Whats 9 9612 7575

E-mail: abccam@abccam.com.br Site: www.abccam.com.br

BRASIL – VOLUME E VALOR DAS EXPORTAÇÕES DE PESCADO POR DESTINO 2021-2022 (JAN-MAI)



ANO		2021			2022			%		
RANKING	PAÍS	VOLUME (TON)	US\$ MILHÕES	US\$/Kg	VOLUME (TON)	US\$ MILHÕES	US\$/Kg	% VOLUME	% VALOR	% US\$/Kg
1º	Estados Unidos	6.731	41,54	6,17	10.673	74,05	6,94	59%	78%	12%
2º	China	1.381	5,58	4,04	2.115	9,76	4,62	53%	75%	14%
3º	Hong Kong	516	9,14	17,72	283	8,14	28,80	-45%	-11%	63%
4º	Argentina	1.143	4,10	3,59	1.087	4,27	3,93	-5%	4%	9%
5º	Canadá	279	1,72	6,15	768	3,27	4,25	175%	90%	-31%
6º	Bélgica	151	2,13	14,15	219	2,71	12,40	45%	27%	-12%
7º	Taiwan (Formosa)	140	1,34	9,62	578	2,00	3,46	314%	49%	-64%
8º	Venezuela	255	0,97	3,81	473	1,89	4,00	85%	95%	5%
9º	Gabão	489	0,70	1,44	1.064	1,69	1,59	118%	141%	11%
10º	Países Baixos (Holanda)	174	3,18	18,25	97	1,59	16,34	-44%	-50%	-10%
SUB-TOTAL		11.258	70,40	6,25	17.357	109,37	6,30	54%	55%	1%
OUTROS		6.098	19,30	3,17	5.612	19,87	3,54	-8%	3%	12%
TOTAL		17.355	89,70	5,17	22.970	129,24	5,63	32%	44%	9%

*INCL CAP-03 E 16



MAIO -2022 - Nº 5

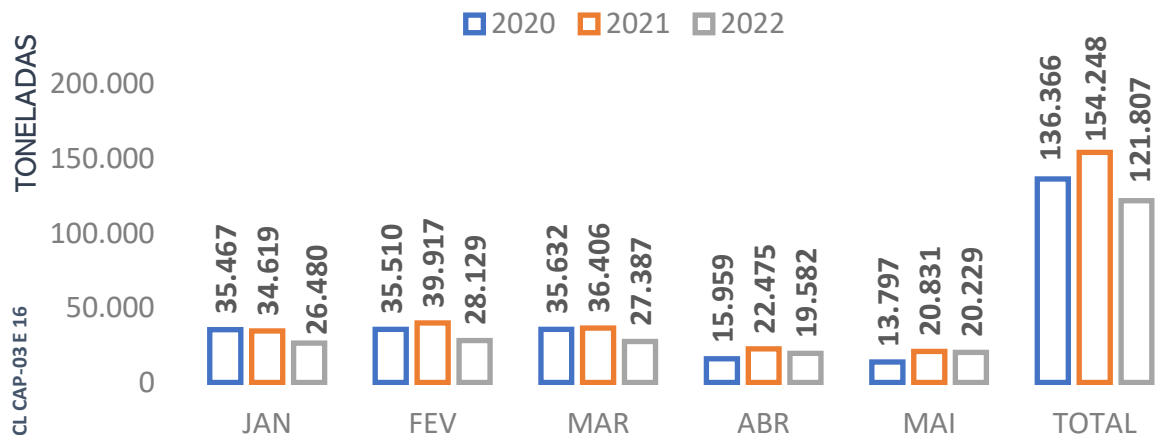
FONTE: ALICEWEB, JUNHO, 2022.

Rua Alfredo Pegado Cortez, 1858 – Candelária – Natal (RN), CEP. 59.066-080 – Fone (84) 3231 6291 Cel/Whats 9 9612 7575

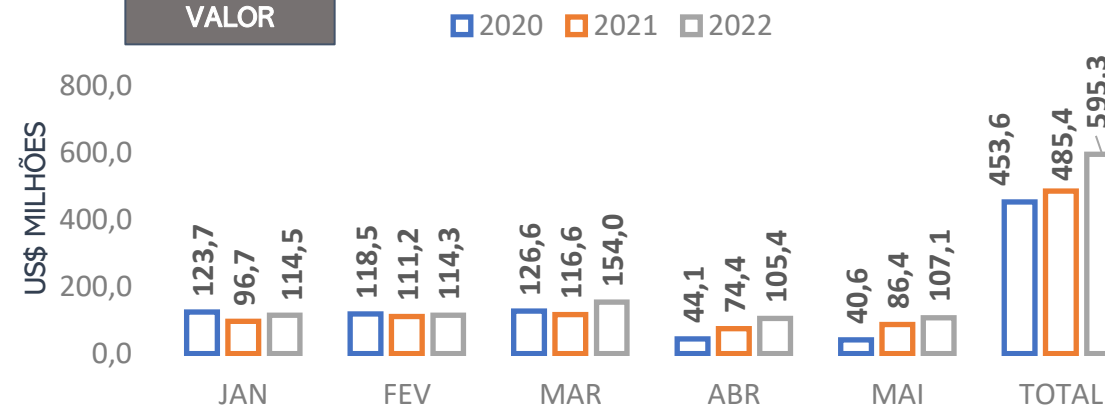
E-mail: abccam@abccam.com.br Site: www.abccam.com.br

BRASIL – VOLUME E VALOR E PREÇO MÉDIO DAS IMPORTAÇÕES DE PESCADO 2020-2022 (JAN-MAI)

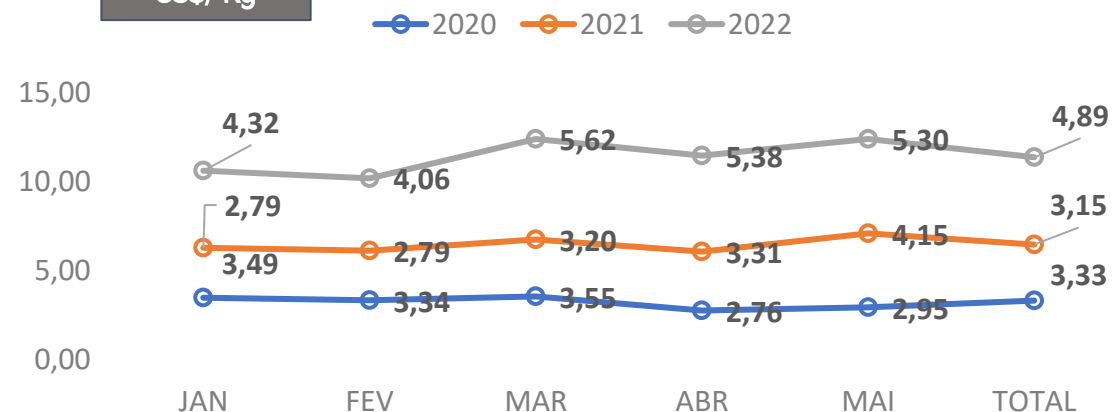
VOLUME



VALOR



US\$/ Kg



MAIO -2022 - Nº 05

FONTE: ALICEWEB, JUNHO, 2022.

Rua Alfredo Pegado Cortez, 1858 – Candelária – Natal (RN), CEP. 59.066-080 – Fone (84) 3231 6291 Cel/Whats 9 9612 7575

E-mail: abccam@abccam.com.br Site: www.abccam.com.br



BRASIL – VOLUME E VALOR DAS IMPORTAÇÕES DE PESCADO POR ESTADO 2021-2022 (JAN-MAI)



ABCC
Associação Brasileira
de Criadores de Camarão

ANO		2021			2022			%		
RANKING	UF	VOLUME (TON)	US\$ MILHÕES	US\$/Kg	VOLUME (TON)	US\$ MILHÕES	US\$/Kg	% VOLUME	% VALOR	% US\$/Kg
1º	SP	50.273	225,37	4,48	46.210	291,32	6,30	-8%	29%	41%
2º	SC	67.602	153,17	2,27	45.960	172,57	3,75	-32%	13%	66%
3º	RJ	10.487	34,24	3,27	10.282	51,86	5,04	-2%	51%	54%
4º	MG	4.362	16,87	3,87	3.755	21,10	5,62	-14%	25%	45%
5º	PE	6.559	16,10	2,45	3.973	16,17	4,07	-39%	0%	66%
6º	AL	1.737	5,66	3,26	1.622	9,63	5,94	-7%	70%	82%
7º	PR	2.558	10,80	4,22	1.545	7,88	5,10	-40%	-27%	21%
8º	RS	1.698	5,40	3,18	1.290	7,66	5,94	-24%	42%	87%
9º	RO	2.796	6,01	2,15	1.849	5,35	2,90	-34%	-11%	35%
10º	CE	3.225	3,76	1,17	3.259	3,93	1,21	1%	4%	3%
SUB-TOTAL		151.295	477,39	3,16	119.744	587,47	4,91	-21%	23%	55%
OUTROS		2.952	8	2,71	2.062	8	3,79	-30%	-2%	40%
TOTAL		154.248	485,4	3,15	121.807	595,3	4,80	-21%	23%	53%

*INCL CAP-03 E 16



MAIO -2022 - Nº 5

FONTE: ALICEWEB, JUNHO, 2022.

Rua Alfredo Pegado Cortez, 1858 – Candelária – Natal (RN), CEP. 59.066-080 – Fone (84) 3231 6291 Cel/Whats 9 9612 7575

E-mail: abccam@abccam.com.br Site: www.abccam.com.br

BRASIL – VOLUME E VALOR DAS IMPORTAÇÕES DE PESCADO POR PRODUTO 2021-2022(JAN-MAI)



RANKING	PRODUTOS	2021			2022			%		
		VOLUME (TON)	US\$ MILHÕES	US\$/Kg	VOLUME (TON)	US\$ MILHÕES	US\$/Kg	% VOLUME	% VALOR	% US\$/Kg
1º	Salmão-do-atlântico e salmão-do-danúbio, fresco ou refrigerado	37.898	217,74	5,75	37.314	327,29	8,77	-2%	50%	53%
2º	Filés de bagres (Pangasius spp., Silurus spp., Clarias spp., Ictalurus spp.), congelado	13.969	29,02	2,08	14.746	43,88	2,98	6%	51%	43%
3º	Filés de merluzas e abroteas, congelados	12.817	35,13	2,74	8.327	29,61	3,56	-35%	-16%	30%
4º	Sardinhas, congeladas	42.303	35,55	0,84	25.225	22,98	0,91	-40%	-35%	8%
5º	Peixes das famílias Bregmacerotidae, Eulichthyidae, Gadidae, Macrouridae, Melanonidae, Merlucciidae, Mor	5.386	21,18	3,93	4.141	20,35	4,91	-23%	-4%	25%
6º	Bacalhau-do-atlântico e bacalhau-do-pacífico, congelado	1.708	19,10	11,18	1.667	17,41	10,45	-2%	-9%	-7%
7º	Bacalhaus salgados e em salmoura, não secos nem defumados	1.109	9,68	8,73	1.552	16,43	10,58	40%	70%	21%
8º	Outros salmões-do-pacífico, congelados	177	0,92	5,21	1.834	12,21	6,66	939%	1227%	28%
9º	Cação e outros tubarões	7.273	7,96	1,09	6.053	11,58	1,91	-17%	45%	75%
10º	Filés de peixes de famílias específicas, não defumado	1.973	9,45	4,79	1.628	9,13	5,61	-17%	-3%	17%
SUB-TOTAL		124.612	385,74	3,10	102.488	510,87	4,98	-18%	32%	61%
OUTROS		29.635	100	3,36	19.319	84	4,37	-35%	-15%	30%
TOTAL		154.248	485,4	3,15	121.807	595,3	4,80	-21%	23%	53%

*INCL. CAP-03 E 16



MAIO -2022 - Nº 5

FONTE: ALICEWEB, JUNHO, 2022.

Rua Alfredo Pegado Cortez, 1858 – Candelária – Natal (RN), CEP. 59.066-080 – Fone (84) 3231 6291 Cel/Whats 9 9612 7575

E-mail: abccam@abccam.com.br Site: www.abccam.com.br

BRASIL – VOLUME E VALOR DAS IMPORTAÇÕES DE PESCADO POR ORIGEM 2020-2021 (JAN-MAI)



ABCC
Associação Brasileira
de Criadores de Camarão

RANKING	ANO PAÍS	2021			2022			%		
		VOLUME (TON)	US\$ MILHÕES	US\$/Kg	VOLUME (TON)	US\$ MILHÕES	US\$/Kg	% VOLUME	% VALOR	% US\$/Kg
1º	Chile	42.445	239,85	5,65	42.012	363,98	8,66	-1%	52%	53%
2º	Vietnã	14.117	29,65	2,10	14.756	43,92	2,98	5%	48%	42%
3º	Noruega	8.352	42,18	5,05	6.708	43,07	6,42	-20%	2%	27%
4º	Portugal	6.366	36,51	5,74	5.069	33,38	6,59	-20%	-9%	15%
5º	Argentina	14.018	36,07	2,57	9.052	31,41	3,47	-35%	-13%	35%
6º	China	7.946	25,98	3,27	5.805	21,61	3,72	-27%	-17%	14%
7º	Marrocos	20.248	21,00	1,04	13.188	14,12	1,07	-35%	-33%	3%
8º	Omã	22.470	15,07	0,67	12.255	9,08	0,74	-45%	-40%	11%
9º	Equador	4.680	10,55	2,26	3.175	7,78	2,45	-32%	-26%	9%
10º	Uruguai	3.491	5,46	1,56	3.030	6,27	2,07	-13%	15%	32%
SUB-TOTAL		144.132	462,33	3,21	115.050	574,64	4,99	-20%	24%	56%
OUTROS		10.116	23	2,28	6.757	21	3,06	-33%	-10%	34%
TOTAL		154.248	485,4	3,15	121.807	595,3	4,80	-21%	23%	53%

*INCL CAP-03 E 16



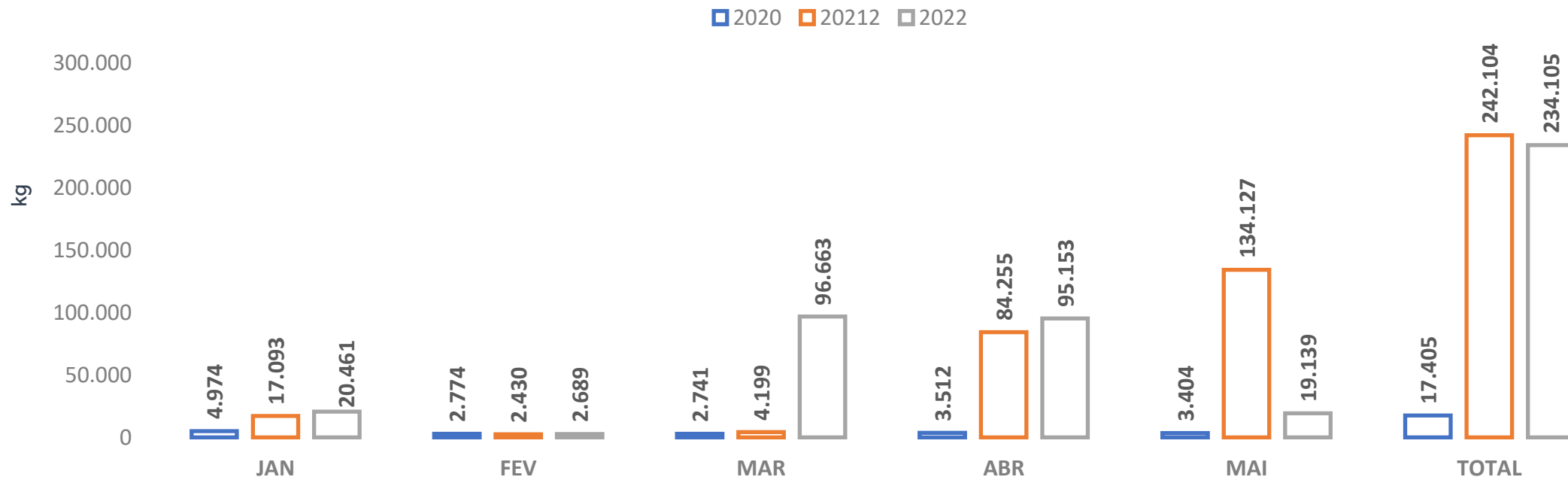
MAIO -2022 - Nº 5

FONTE: ALICEWEB, JUNHO, 2022.

Rua Alfredo Pegado Cortez, 1858 – Candelária – Natal (RN), CEP. 59.066-080 – Fone (84) 3231 6291 Cel/Whats 9 9612 7575

E-mail: abccam@abccam.com.br Site: www.abccam.com.br

BRASIL – VOLUME DAS EXPORTAÇÕES DE CAMARÃO 2020-2022 (JAN-MAI)



***INCL CAMARÃO DE CAPTURA**

MAIO - 2022 - Nº 5

FONTE: ALICEWEB, JUNHO, 2022.

Rua Alfredo Pegado Cortez, 1858 – Candelária – Natal (RN), CEP. 59.066-080 – Fone (84) 3231 6291 Cel/Whats 9 9612 7575

E-mail: abccam@abccam.com.br Site: www.abccam.com.br

BRASIL – VOLUME E VALOR E PREÇO MÉDIO DAS EXPORTAÇÕES DE CAMARÃO POR ESTADO 2021-2022 (JAN-MAI)



PAÍS	2021			2022			%		
	Kg	US\$	US\$/Kg	Kg	US\$	US\$/Kg	Kg	US\$	US\$/Kg
Pernambuco	105.282	428.944	4,07	115.064	675.528	5,87	9%	57%	44,10%
Pará	77.408	1.356.742	17,53	31.547	467.116	14,81	-59%	-66%	-15,52%
Paraíba	44.040	161.008	3,66	69.000	396.111	5,74	-	-	-
São Paulo	8.202	89.309	10,89	7.680	99.543	12,96	-6%	11%	19,03%
Espírito Santo	1.543	20.507	13,29	2.374	28.274	11,91	54%	38%	-10,39%
Maranhão	1.034	11.322	10,95	2.082	24.060	11,56	101%	113%	6%
Rio Grande do Sul	732	9.156	12,51	1.128	15.821	14,03	54%	73%	12%
Rio de Janeiro	998	14.185	14,21	948	12.260	12,93	-5%	-14%	-9%
Santa Catarina	1.153	12.264	10,64	1.241	12.256	9,88	8%	0%	-7%
Paraná	655	5.581	8,52	1.528	11.510	7,53	133%	106%	-12%
Bahia	484	4.934	10,19	739	7.691	10,41	53%	56%	2%
Alagoas	328	4.456	13,59	495	7.320	14,79	51%	64%	9%
Ceará	245	3.437	14,03	279	3327	11,92	14%	-3%	-15%
TOTAL	242.104	2.121.845	8,76	234.105	1.760.817	7,52	-3%	-17%	-14%

***EXPORTAÇÕES TOTAIS DE CAMARÃO INCL PESCA E CULTIVO**

MAIO- 2022 - Nº5

FONTE: ALICEWEB, JUNHO, 2022.

Rua Alfredo Pegado Cortez, 1858 – Candelária – Natal (RN), CEP. 59.066-080 – Fone (84) 3231 6291 Cel/Whats 9 9612 7575

E-mail: abccam@abccam.com.br Site: www.abccam.com.br

BRASIL – VOLUME E VALOR DAS EXPORTAÇÕES DE CAMARÃO POR DESTINO 2021-2022 (JAN-MAI)



PAÍS	2021			2022			%		
	Kg	US\$	US\$/Kg	Kg	US\$	US\$/Kg	Kg	US\$	US\$/Kg
Vietnã	0	0	0,00	138.120	852.671	6,17	-	-	-
Japão	76.985	1.354.618	17,60	31.267	463.018	14,81	-59%	-66%	-15,84%
Malásia	37.200	176.640	4,75	46.000	219.090	4,76	24%	24%	0,30%
Marshall, Ilhas	2.394	26.229	10,96	4.068	44.326	10,90	70%	69%	-0,55%
Panamá	2.606	20.524	7,88	3.100	31.164	10,05	19%	52%	27,65%
Libéria	1.504	18.742	12,46	2.134	27.283	12,78	42%	46%	2,60%
Singapura	1.924	23.450	12,19	1.195	17.544	14,68	-38%	-25%	20,45%
Hong Kong	1.265	14.462	11,43	1.273	16.792	13,19	1%	16%	15,38%
Tailândia	520	11.088	21,32	803	16.422	20,45	54%	48%	-4,09%
Noruega	626	10.258	16,39	781	10.774	13,80	25%	5%	-15,81%
Bahamas	1.136	8.828	7,77	919	10.370	11,28	-19%	17%	45,20%
Grécia	317	3.621	11,42	639	7.787	12,19	102%	115%	6,68%
SUB-TOTAL	126.477	1.668.460	13,19	230.299	1.717.241	7,46	82%	3%	-43,48%
OUTROS	115.627	453.385	3,92	3.806	43.576	11,45	-97%	-90%	191,99%
TOTAL	242.104	2.121.845	8,76	234.105	1.760.817	7,52	-3%	-17%	-14%

***EXPORTAÇÕES TOTAIS DE CAMARÃO INCL PESCA E CULTIVO**

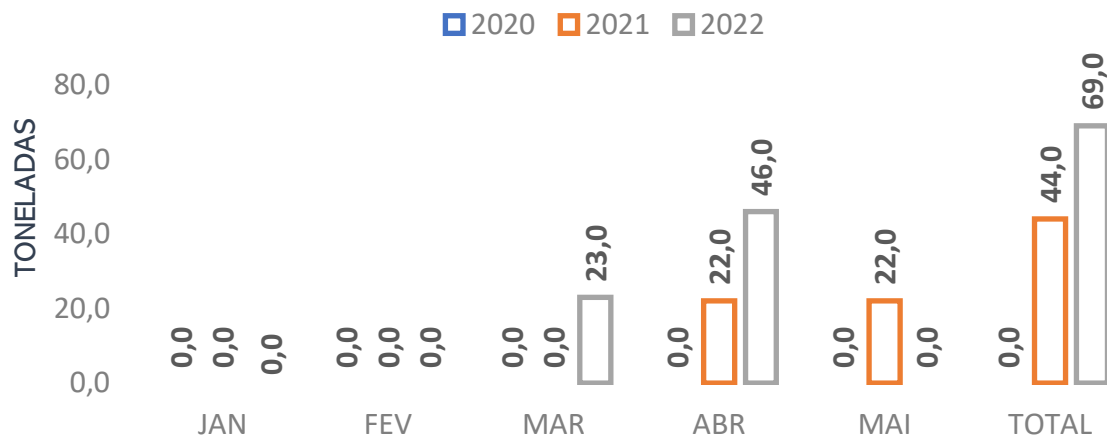
MAIO -2022 - Nº 5

FONTE: ALICEWEB, JUNHO, 2022.

Rua Alfredo Pegado Cortez, 1858 – Candelária – Natal (RN), CEP. 59.066-080 – Fone (84) 3231 6291 Cel/Whats 9 9612 7575

E-mail: abccam@abccam.com.br Site: www.abccam.com.br

PARAIBA – VOLUME DAS EXPORTAÇÕES DE CAMARÃO DE CULTIVO 2020-2022 (JAN-MAI)



PARAÍBA – VOLUME, VALOR E DESTINO DAS EXPORTAÇÕES DE CAMARÃO CULTIVADO 2021-2022 (JAN-MAI)

* SOMENTE CAMARÃO DE CULTIVO

MÊS	DESTINO	2021			2022			%		
		Kg	US\$	US\$/Kg	Kg	US\$	US\$/Kg	Kg	US\$	US\$/Kg
JANEIRO	-	0	0	-	0	0	-	-	-	-
FEVEREIRO	-	0	0	-	0	0	-	-	-	-
MARÇO	MALÁSIA	0	0	-	23.000	108.795	4,73	-	-	-
ABRIL	EMIRADOS ÁRABES	22.020	80.504	3,66	0	0	0,00	-	-	-
ABRIL	VIETNÃ	0	0		46.000	287.316	6,25	-		
MAIO	EMIRADOS ÁRABES	22.020	80.504	3,66	0	0				
		44.040	161.008	3,66	69.000	396.111	5,74	57%	146%	57%

*SOMENTE CAMARÃO DE CULTIVO

MAIO -2021 - Nº 5

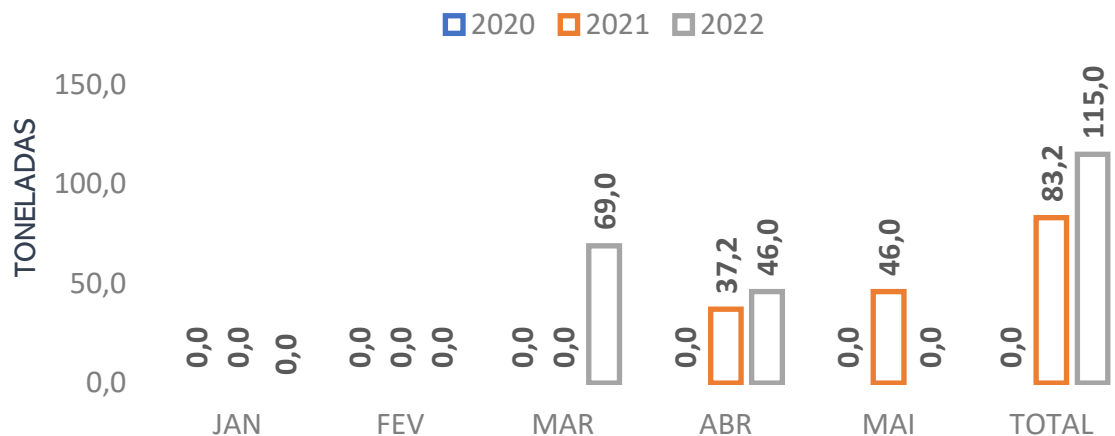
FONTE: ALICEWEB, JUNHO, 2022.

Rua Alfredo Pegado Cortez, 1858 – Candelária – Natal (RN), CEP. 59.066-080 – Fone (84) 3231 6291 Cel/Whats 9 9612 7575

E-mail: abccam@abccam.com.br Site: www.abccam.com.br



PERNAMBUCO – VOLUME DAS EXPORTAÇÕES DE CAMARÃO DE CULTIVO 2020-2021 (JAN-MAI)



PERNAMBUCO – VOLUME, VALOR E DESTINO DAS EXPORTAÇÕES DE CAMARÃO CULTIVADO 2020-2022 (JAN-MAI)

*** SOMENTE CAMARÃO DE CULTIVO**

MÊS	DESTINO	2021			2022			%		
		Kg	US\$	US\$/Kg	Kg	US\$	US\$/Kg	Kg	US\$	US\$/Kg
JANEIRO	-	0	0	-	0	0	-	-	-	-
FEVEREIRO	-	0	0	-	0	0	-	-	-	-
MARÇO	MALÁSIA	0	0	-	23.000	110.295	4,80	-	-	-
MARÇO	VIETNÃ	0	0	-	46.000	282.558	6,14	-	-	-
ABRIL	MALÁSIA	37.200	176.640	4,75	0	0	-	-	-	-
ABRIL	VIETNÃ				46.000	281.582	6,12	-	-	-
ABRIL	EMIRADOS ÁRABES	22.000	80.756	3,67	0	0	-	-	-	-
MAIO	EMIRADOS ÁRABES	46.000	170.192	3,70	0	0	-	-	-	-
		105.200	427.588	4,06	115.000	674.435	5,86	9%	58%	44%



*** SOMENTE CAMARÃO DE CULTIVO**

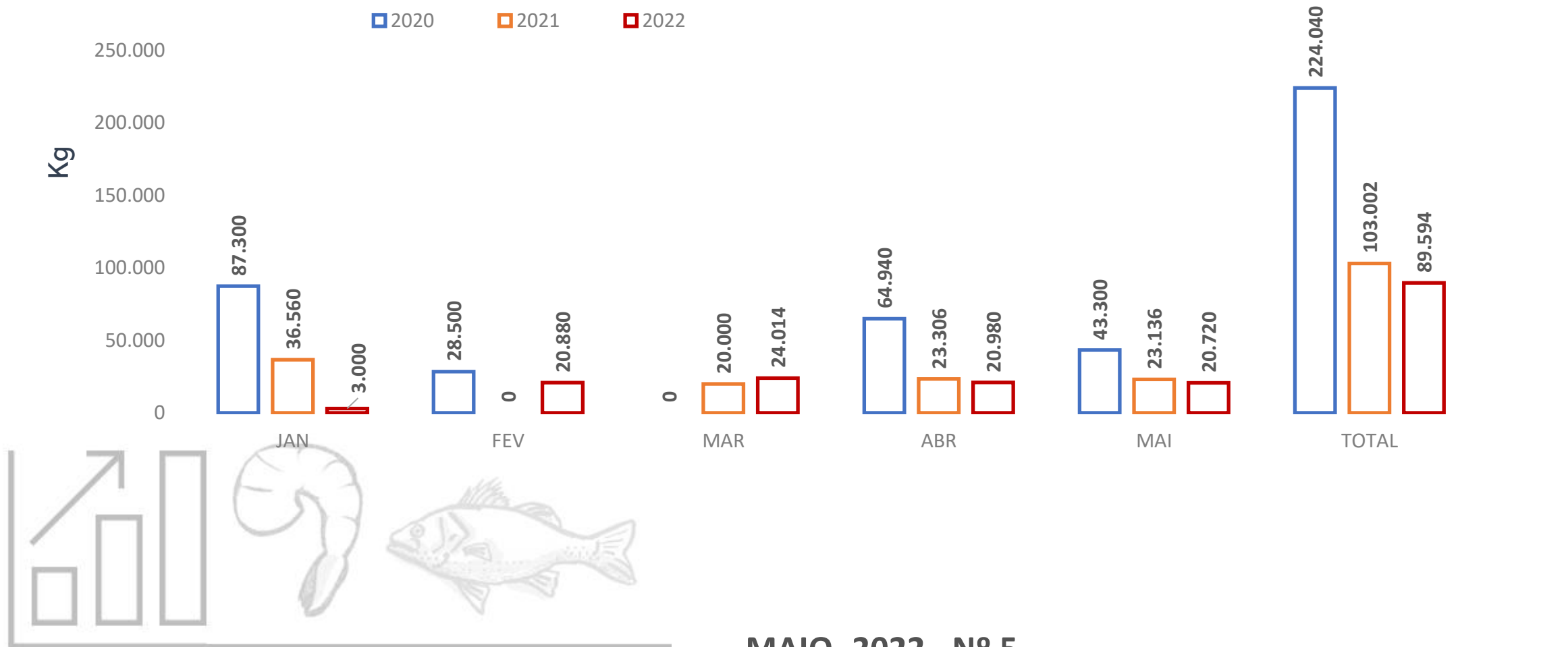
MAIO -2022 - Nº 5

FONTE: ALICEWEB, JUNHO, 2022.

Rua Alfredo Pegado Cortez, 1858 – Candelária – Natal (RN), CEP. 59.066-080 – Fone (84) 3231 6291 Cel/Whats 9 9612 7575

E-mail: abccam@abccam.com.br Site: www.abccam.com.br

BRASIL – VOLUME DAS IMPORTAÇÕES DE CAMARÃO 2020-2022 (JAN-MAI)



FONTE: ALICEWEB, JUNHO, 2022.

MAIO -2022 - Nº 5

Rua Alfredo Pegado Cortez, 1858 – Candelária – Natal (RN), CEP. 59.066-080 – Fone (84) 3231 6291 Cel/Whats 9 9612 7575

E-mail: abccam@abccam.com.br Site: www.abccam.com.br

BRASIL – VOLUME E VALOR DAS IMPORTAÇÕES DE CAMARÃO POR UF 2020-2022 (JAN-MAI)



UF	2021			2022			%		
	Kg	US\$	US\$/Kg	Kg	US\$	US\$/Kg	Kg	US\$	US\$/Kg
Pernambuco	19.000	177.554	9,34	0	0	-	-	-	-
Rio Grande do Norte	0	0	-	2	10.857	5.428,5	-	-	-
Rio Grande do Sul	0	0	-	120	834	7,0	-	-	-
Santa Catarina	79.866	575.139	7,20	89.472	809.782	9,1	12,03%	40,80%	25,68%
São Paulo	4.136	42.510	10,28	0	0	-	-	-	-
Total	103.002	795.203	7,72	89.594	821.473	9,17	-13%	3%	19%

BRASIL – VOLUME, VALOR E PREÇO MÉDIO DAS IMPORTAÇÕES DE CAMARÃO POR ORIGEM 2020-2022 (JAN-MAI)

PAÍS	2021			2022			%		
	Kg	US\$	US\$/Kg	Kg	US\$	US\$/Kg	Kg	US\$	US\$/Kg
Argentina	27.442	191.918	6,99	27.012	231.102	8,56	-1,57%	20,42%	22,33%
Equador	75.560	603.285	7,98	62.580	579.514	9,26	-17,18%	-3,94%	15,98%
Tailândia	0	0	0,00	2	10.857	5.428,50	-	-	-
Total Geral	103.002	795.203	7,72	89.594	821.473	9,17	-13%	3%	19%

MAIO -2022 - Nº 5

FONTE: ALICEWEB, JUNHO, 2022.

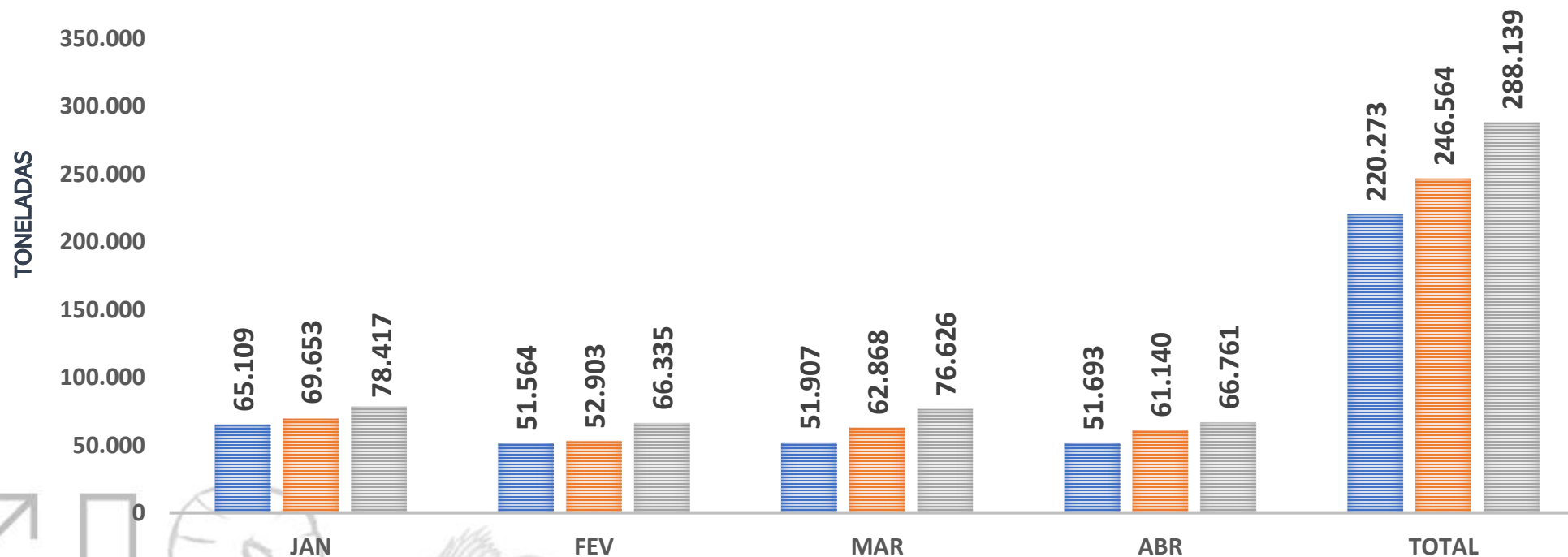
Rua Alfredo Pegado Cortez, 1858 – Candelária – Natal (RN), CEP. 59.066-080 – Fone (84) 3231 6291 Cel/Whats 9 9612 7575

E-mail: abccam@abccam.com.br Site: www.abccam.com.br

EUA – VOLUME DAS IMPORTAÇÕES DE CAMARÃO 2020-2022(JAN-ABR)



■ 2020 ■ 2021 ■ 2022



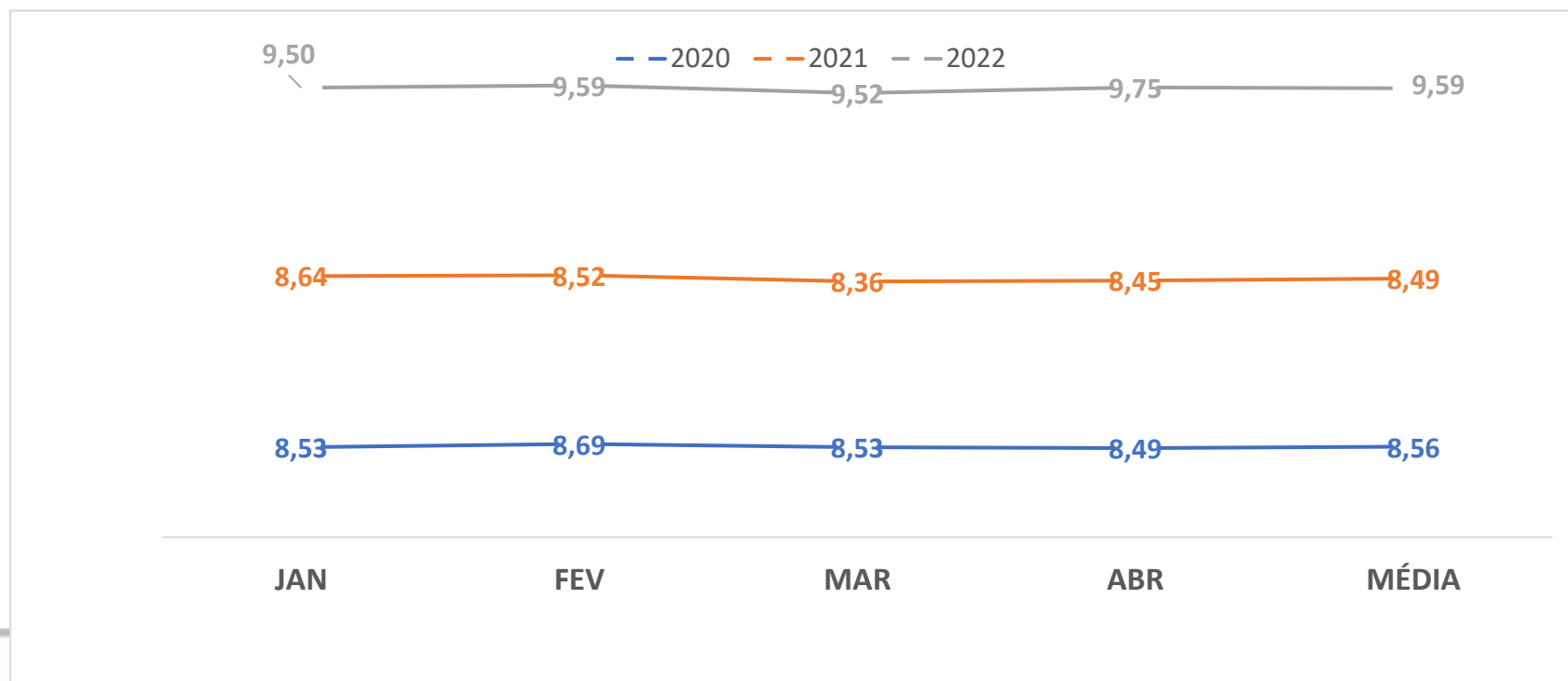
MAIO -2022 - Nº 5

FONTE:NOAA, JUNHO, 2022.

Rua Alfredo Pegado Cortez, 1858 – Candelária – Natal (RN), CEP. 59.066-080 – Fone (84) 3231 6291 Cel/Whats 9 9612 7575

E-mail: abccam@abccam.com.br Site: www.abccam.com.br

EUA – PREÇO MÉDIO DAS IMPORTAÇÕES DE CAMARÃO 2020-2022 (JAN-ABR)



MAIO -2022 - Nº 5

FONTE:NOAA, JUNHO, 2022.

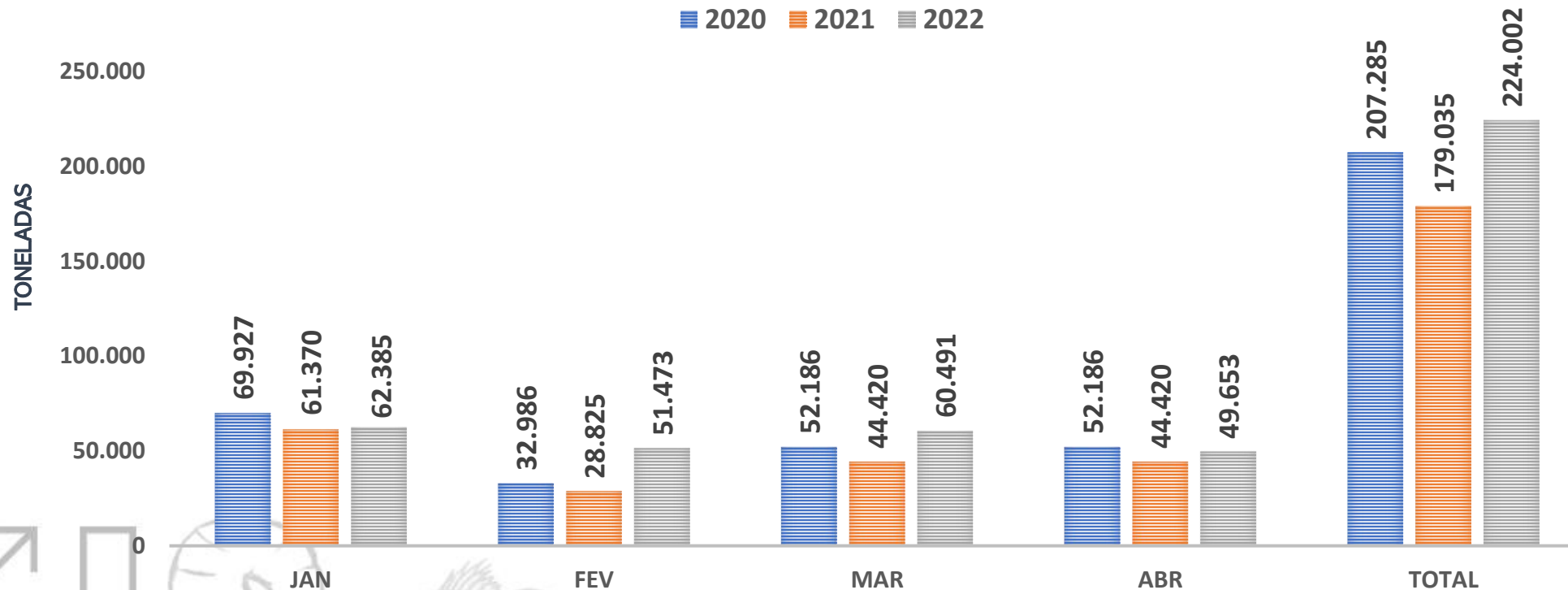
Rua Alfredo Pegado Cortez, 1858 – Candelária – Natal (RN), CEP. 59.066-080 – Fone (84) 3231 6291 Cel/Whats 9 9612 7575
E-mail: abccam@abccam.com.br Site: www.abccam.com.br

CHINA – VOLUME DAS IMPORTAÇÕES DE CAMARÃO 2020-2022(JAN-ABR)



ABCC
Associação Brasileira
de Criadores de Camarão

■ 2020 ■ 2021 ■ 2022



ABRIL -2022 - Nº 4

FONTE: UNDERCURRENTNEWS, JUNHO, 2022

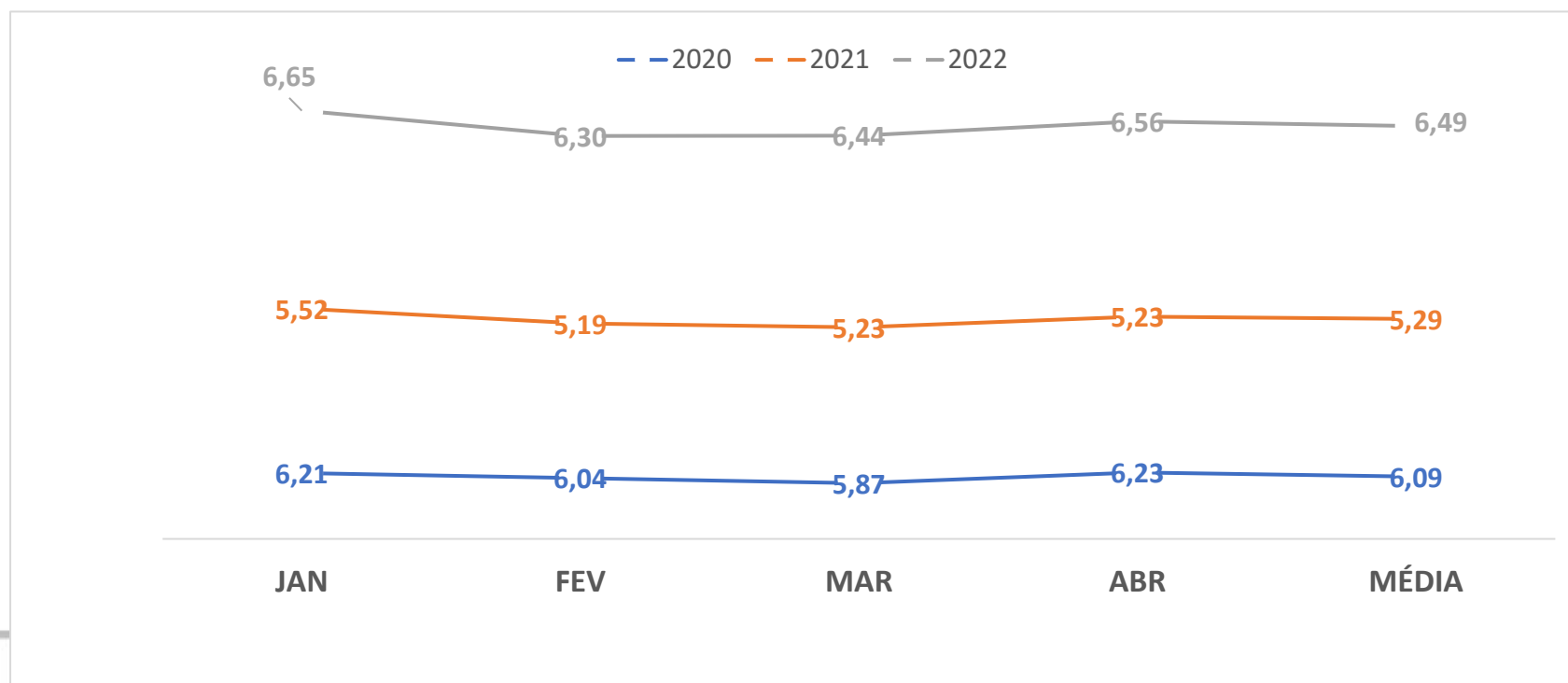
Rua Alfredo Pegado Cortez, 1858 – Candelária – Natal (RN), CEP. 59.066-080 – Fone (84) 3231 6291 Cel/Whats 9 9612 7575

E-mail: abccam@abccam.com.br Site: www.abccam.com.br

CHINA – PREÇO MÉDIO DAS IMPORTAÇÕES DE CAMARÃO 2020-2022 (JAN-ABR)



ABCC
Associação Brasileira
de Criadores de Camarão



MAIO -2022 - Nº 5

FONTE: UNDECURRENT NEWS, JUNHO, 2022

Rua Alfredo Pegado Cortez, 1858 – Candelária – Natal (RN), CEP. 59.066-080 – Fone (84) 3231 6291 Cel/Whats 9 9612 7575

E-mail: abccam@abccam.com.br Site: www.abccam.com.br

EUA – PREÇOS DE FILÉ DE CAMARÃO – MAIO 2022



PREÇOS ATUAIS FOB DE FILÉ DE CAMARÃO PARA OS EUA			
MÊS	jun/22		
Classificação do Camarão(Peças/Kg)	Peso(g)	Camarão Processado (US\$/Kg)	Preço em Real(R\$/Kg)
16/20	36,68 - 43,56	8,59	44,07
21/25	29,04 - 33,19	7,27	37,30
26/30	24,89 - 26,81	6,83	35,04
31/35	21,12 - 22,49	6,17	31,66
36/40	18,34 - 19,36	5,73	29,40
41/50	14,52 - 17,00	5,62	28,83
51/60	12,02 - 13,67	4,85	24,88
61/70	10,25 - 11,43	4,62	23,70
71/90	7,92 - 9,82	4,51	23,14
91/110	6,45 - 7,66	4,18	21,44
Dólar PTAX (17/06/22)	5,1313		



MAIO -2022 - Nº 5

FONTE JORGE NETO, UNIPESCA, MAIO, 2022

Rua Alfredo Pegado Cortez, 1858 – Candelária – Natal (RN), CEP. 59.066-080 – Fone (84) 3231 6291 Cel/Whats 9 9612 7575

E-mail: abccam@abccam.com.br Site: www.abccam.com.br

UE – PREÇOS UNIÃO EUROPEIA EM MAIO 2022



ABCC
Associação Brasileira
de Criadores de Camarão



Food and Agriculture
Organization of the
United Nations

EUROPEAN PRICE REPORT

Fish Species Trade Name	Product Form	Grading	Price per kg		Reference & Area	Origin	
			As stated	EUR USD			
CRUSTACEANS							
Whiteleg shrimp/ Crevette pattes blanches/Camarón patiblanco <i>Penaeus vannamei</i>	PD, chemical treatment 100% net weight treated with non-phosphate	31-40 pc/lb	9.43	9.90 =	Europe CFR	Indonesia	
		41-50	8.48	8.90 =			
		51-60	8.14	8.55 =			
		61-70	7.57	7.95 =			
		71-90	7.52	7.90 =			
	whole	26-30 pc/kg	31-40	6.65	7.00	Italy CIF	Ecuador
			40-50	6.02	6.34		
			50-60	5.73	6.03		
			60-70	5.44	5.73		
			60-70	4.85	5.11		
	cooked	20-30 pc/kg	30-50	9.75	10.26		
			40-60	7.35	7.74		
			60-80	7.05	7.42		
			60-80	6.30	6.63		
80-120			5.69	5.99			
Frozen	frozen, headless	51-60 pc/lb	6.60	6.95 =	Spain wholesale		
			10.29	10.80	United States of America CIF	Viet Nam	
Argentine red shrimp/ Salicoque rouge d'Argentine/ Camarón langostin argentino <i>Pleoticus muelleri</i>	Head-on, shell-on	10-20 pc/kg	28.55	29.98	Spain EXW	Argentina	
		20-30	8.70	9.16 =			
		30-40	8.40	8.84 =			
		40-60	8.10	8.53 =			
	frozen on board	10-20 pc/kg	20-30	8.00	8.42 =	FOB	
			30-40	9.48	9.98		
			30-40	8.78	9.24		
	IQF, Peeled	20-30 pc/kg	30-40	7.85	8.26	Italy CIF	
			30-55 pc/kg	13.29	13.99		
			40-90	8.92	9.37		
Peeled and Deveined, broken	40-90	30-55 pc/kg	9.76	10.25	United States of America CIF		
		40-90	9.76	10.25			

May 2022

MAIO -2022 - Nº 5

FONTE: GLOBFISH, JUNHO, 2022.

Rua Alfredo Pegado Cortez, 1858 – Candelária – Natal (RN), CEP. 59.066-080 – Fone (84) 3231 6291 Cel/Whats 9 9612 7575

E-mail: abccam@abccam.com.br Site: www.abccam.com.br

CARGOS	DIRETORIA
Presidente:	Itamar Rocha
Vice Presidente:	Newton Bacurau
Diretor Secretário:	Silvana Pereira
Diretor Financeiro:	José Bonifácio
Diretor Técnico:	Enox Maia
Diretor Comercial:	Marcelo Carvalho
Diretor de Laboratório:	Cristiano Santana
Diretor de Insumos:	Diego Maia Rocha
Conselho Fiscal (3 Titulares e 2 Suplente)	
Titular I:	André Jansen de Oliveira
Titular II:	Luiz Paulo Henriques
Titular III:	Hudson Makson Lucena
Suplente I:	Adriano Ferreira
Suplente II:	Tennyson Bacurau

MAIO -2022 - Nº 5



FEIRA NACIONAL DO CAMARÃO

DE 15 A 18 DE NOVEMBRO DE 2022

CENTRO DE CONVENÇÕES, NATAL/RN-BRASIL

PARTICIPE!

**XVIII SIMPÓSIO INTERNACIONAL
DE CARCINICULTURA E DO XV SIMPÓSIO
INTERNACIONAL DE AQUICULTURA!**



SUBMISSÃO DOS TRABALHOS:

Até 4 de setembro de 2022

Acesse: fenacam.com.br > trabalhos

TIPO DE INSCRIÇÃO	ATÉ 31/08	ATÉ 30/10	APÓS 30/10
NÃO SÓCIO	R\$450,00	R\$550,00	R\$650,00
SÓCIO ABCC	R\$350,00	R\$450,00	R\$550,00
ESTUDANTE	R\$120,00	R\$150,00	R\$180,00
CÔNJUGE	R\$120,00	R\$150,00	R\$180,00

**GARANTA JÁ O SEU ESTANDE PARA A
XVIII Feira Internacional de Equipamentos
Produtos e Serviços para Aquicultura**



Fale conosco: (84) 99612-7575
(84) 3231-6291

fenacam@fenacam.com.br



Mapa dos estandes,
disponível no site.

Siga-nos em nossas redes sociais!



 **@ABCCAM**



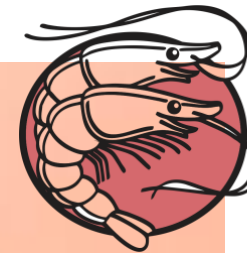
 **@abccamarao**

 **Camarão News**

MAIO -2022 - Nº 5

Rua Alfredo Pegado Cortez, 1858 – Candelária – Natal (RN), CEP. 59.066-080 – Fone (84) 3231 6291 Cel/Whats 9 9612 7575

E-mail: abccam@abccam.com.br Site: www.abccam.com.br



ABCC
Associação Brasileira
de Criadores de Camarão



MAIO -2022 - Nº 5

Rua Alfredo Pegado Cortez, 1858 – Candelária – Natal (RN), CEP. 59.066-080 – Fone (84) 3231 6291 Cel/Whats 9 9612 7575

E-mail: abccam@abccam.com.br Site: www.abccam.com.br