

BALANÇA COMERCIAL DE PESCADO

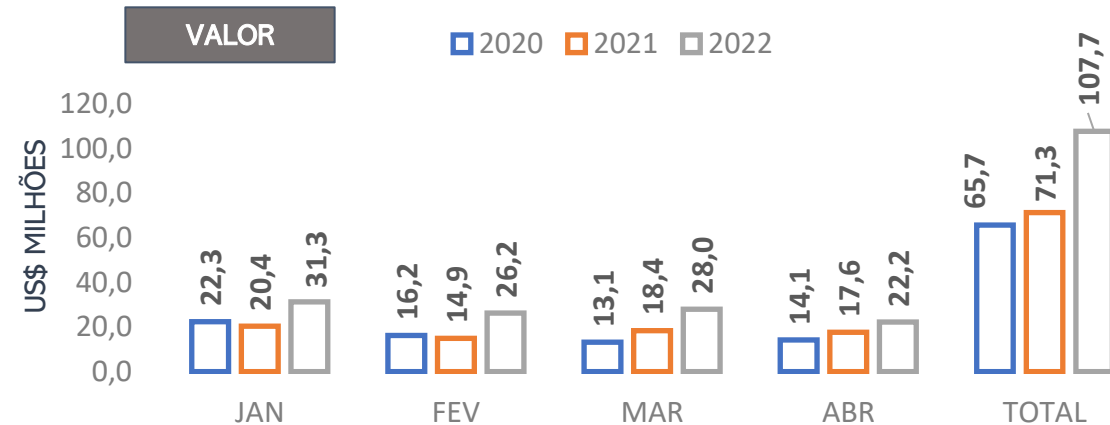
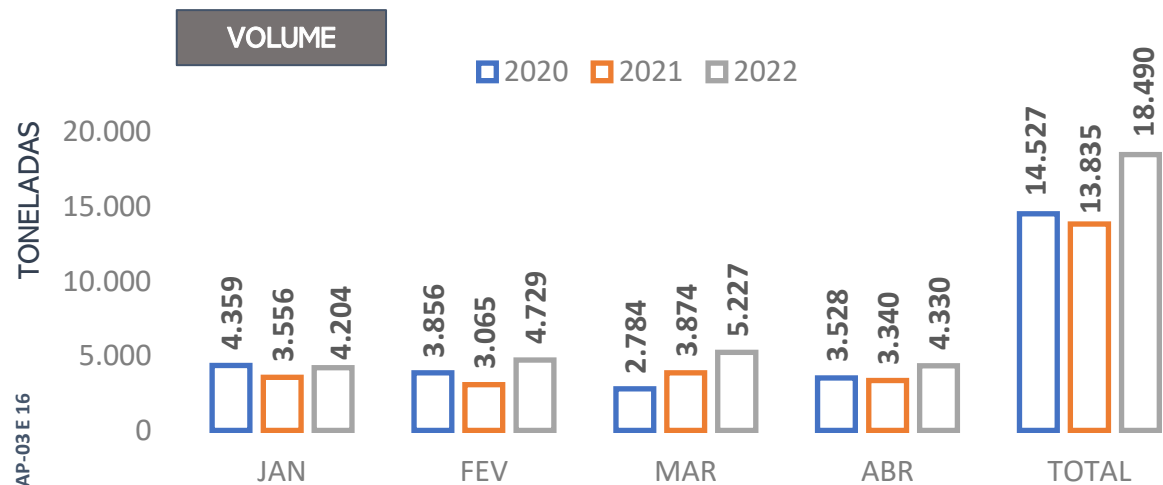


ABCC
Associação Brasileira
de Criadores de Camarão

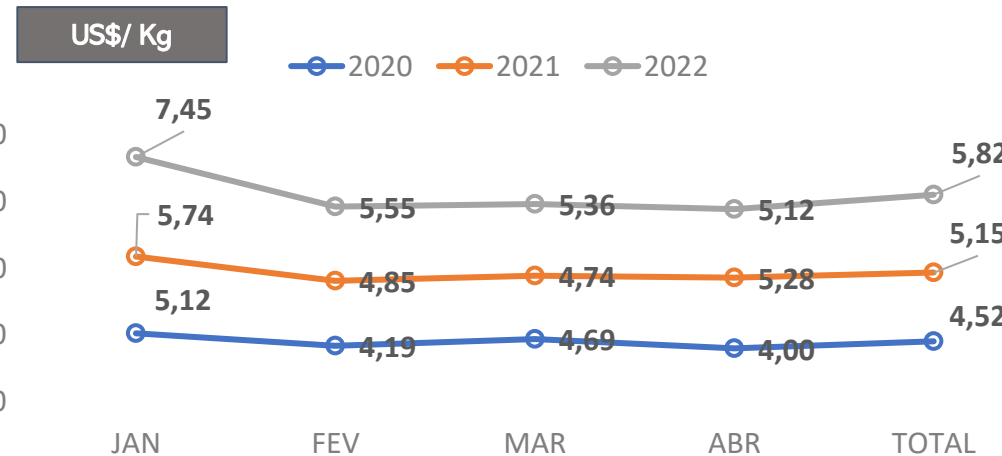


ABRIL -2022 - Nº 4

BRASIL – VOLUME E VALOR E PREÇO MÉDIO DAS EXPORTAÇÕES DE PESCADO 2020-2022 (JAN-ABR)



*INCL CAP-03 E 16



ABRIL -2022 - Nº 04

FONTE: ALICEWEB, MAIO, 2022.

Rua Alfredo Pegado Cortez, 1858 – Candelária – Natal (RN), CEP. 59.066-080 – Fone (84) 3231 6291 Cel/Whats 9 9612 7575

E-mail: abccam@abccam.com.br Site: www.abccam.com.br

BRASIL – VOLUME E VALOR DAS EXPORTAÇÕES DE PESCADO POR ESTADO 2021-2022 (JAN-ABR)



ABCC
Associação Brasileira
de Criadores de Camarão

ANO		2021			2022			%		
RANKING	UF	VOLUME (TON)	US\$ MILHÕES	US\$/Kg	VOLUME (TON)	US\$ MILHÕES	US\$/Kg	% VOLUME	% VALOR	% US\$/Kg
1º	CE	2.474	14,40	5,82	3.574	27,49	7,69	44%	91%	32%
2º	PA	2.339	15,05	6,43	2.597	18,97	7,30	11%	26%	14%
3º	RN	982	7,87	8,01	1.626	14,68	9,03	66%	87%	13%
4º	SC	2.685	8,11	3,02	3.586	9,90	2,76	34%	22%	-9%
5º	SP	1.019	6,07	5,96	1.405	7,10	5,05	38%	17%	-15%
6º	BA	429	3,97	9,25	812	6,77	8,34	89%	70%	-10%
7º	RS	1.958	6,15	3,14	1.456	4,68	3,21	-26%	-24%	2%
8º	ES	289	2,40	8,32	402	4,10	10,21	39%	71%	23%
9º	PR	418	0,73	1,75	1.432	3,90	2,73	243%	434%	56%
10º	PE	316	1,76	5,57	429	2,74	6,39	36%	56%	15%
SUB-TOTAL		12.908	66,52	5,15	17.319	100,34	5,79	34%	51%	12%
OUTROS		927	4,76	5,14	1.171	7,36	6,28	26%	54%	22%
TOTAL		13.835	71,3	5,15	18.490	107,7	5,82	34%	51%	13%

*INCL CAP-03 E 16



ABRIL -2022 - Nº 4

FONTE: ALICEWEB, MAIO, 2022.

Rua Alfredo Pegado Cortez, 1858 – Candelária – Natal (RN), CEP. 59.066-080 – Fone (84) 3231 6291 Cel/Whats 9 9612 7575

E-mail: abccam@abccam.com.br Site: www.abccam.com.br

BRASIL – VOLUME E VALOR DAS EXPORTAÇÕES DE PESCADO POR PRODUTO 2021-2022 (JAN-ABR)



RANKING	ANO DESCRIÇÃO NCM	2021			2022			%		
		VOLUME (TON)	US\$ MILHÕES	US\$/Kg	VOLUME (TON)	US\$ MILHÕES	US\$/Kg	% VOLUME	% VALOR	% US\$/Kg
1º	Outros peixes, exceto fígados, ovas e sêmen	6.911	26,72	3,87	9.006	49,68	5,52	30%	86%	43%
2º	Lagostas congeladas	213	5,20	24,39	267	9,00	33,76	25%	73%	38%
3º	Preparações e conservas de atuns, bonitos-listrados e bonitos-cachorros, inteiros ou em pedaços, exceto peixes picados	846	3,41	4,03	1.733	7,03	4,06	105%	106%	1%
4º	Cabeças, caudas e bexigas natatórias, de peixes	204	5,91	29,02	170	5,38	31,66	-16%	-9%	9%
5º	Albacoras-bandolim (patudos), frescos ou refrigerados, exceto fígado, ovas, sêmen, ou filés e outras carnes da posição 0304	506	4,42	8,73	562	5,10	9,07	11%	15%	4%
6º	Extratos e sucos de carnes, de peixes ou de crustáceos ou de outros invertebrados aquáticos	405	6,54	16,17	356	4,91	13,76	-12%	-25%	-15%
7º	Tilápias (oreochromis spp.), congeladas	203	0,40	1,95	1.711	4,42	2,58	743%	1017%	33%
8º	Espadarte (Xiphias gladius), frescos ou refrigerados	378	2,46	6,51	389	2,44	6,28	3%	-1%	-4%
9º	Filés de tilápias (frescos, refrigerados ou congelados)	320	1,46	4,57	443	2,32	5,24	38%	59%	15%
10º	Albacoras ou atuns-de-barbatanas-amarelas, frescos ou refrigerados, exceto fígado, ovas, sêmen, ou filés e outras carnes da posição	154	1,25	8,11	260	2,32	8,90	69%	86%	10%
11º	Peixes ornamentais de água doce	16	2,14	131,78	22	2,24	99,57	39%	5%	-24%
12º	Outras preparações e conservas de peixes	821	2,99	3,64	431	1,68	3,90	-48%	-44%	7%
13º	Outros camarões, congelados	104	0,69	6,61	211	1,46	6,88	103%	112%	4%
14º	Filés de tilápias (Oreochromis spp.), congelados	39	0,23	5,88	185	1,04	5,61	375%	353%	-5%
15º	Outros peixes das famílias bregmacerotidae, gadidae, etc.	198	0,72	3,64	277	0,96	3,48	40%	33%	-5%
	SUB-TOTAL	11.317	65	5,70	16.024	100	6,24	42%	55%	9%
	OUTROS	2.517	7	2,68	2.465	8	3,13	-2%	14%	17%
	TOTAL	13.835	71,28	5,15	18.490	107,70	5,82	34%	51%	13%

*INCL. CAP-03 E 16



ABRIL -2022 - Nº 4

FONTE: ALICEWEB, MAIO, 2022.

Rua Alfredo Pegado Cortez, 1858 – Candelária – Natal (RN), CEP. 59.066-080 – Fone (84) 3231 6291 Cel/Whats 9 9612 7575

E-mail: abccam@abccam.com.br Site: www.abccam.com.br

BRASIL – VOLUME E VALOR DAS EXPORTAÇÕES DE PESCADO POR DESTINO 2021-2022 (JAN-ABR)



ANO		2021			2022			%		
RANKING	PAÍS	VOLUME (TON)	US\$ MILHÕES	US\$/Kg	VOLUME (TON)	US\$ MILHÕES	US\$/Kg	% VOLUME	% VALOR	% US\$/Kg
1º	Estados Unidos	5.367	33,23	6,19	8.694	62,57	7,20	62%	88%	16%
2º	China	1.127	4,64	4,12	1.702	7,94	4,66	51%	71%	13%
3º	Hong Kong	456	7,06	15,50	178	5,80	32,62	-61%	-18%	110%
4º	Argentina	916	3,26	3,56	1.050	4,08	3,89	15%	25%	9%
5º	Canadá	204	1,02	5,01	613	2,74	4,47	200%	168%	-11%
6º	Bélgica	151	2,13	14,15	199	2,47	12,42	32%	16%	-12%
7º	Venezuela	213	0,80	3,78	454	1,81	3,98	113%	125%	5%
8º	Taiwan (Formosa)	139	1,25	8,98	409	1,73	4,24	194%	39%	-53%
9º	Países Baixos (Holanda)	155	2,84	18,34	97	1,58	16,26	-37%	-44%	-11%
10º	Gabão	463	0,66	1,43	931	1,47	1,58	101%	122%	10%
SUB-TOTAL		9.190	56,91	6,19	14.327	92,19	6,43	56%	62%	4%
OUTROS		4.645	14,37	3,09	4.162	15,51	3,73	-10%	8%	20%
TOTAL		13.835	71,28	5,15	18.490	107,70	5,82	34%	51%	13%

*INCL CAP-03 E 16



ABRIL -2022 - Nº 4

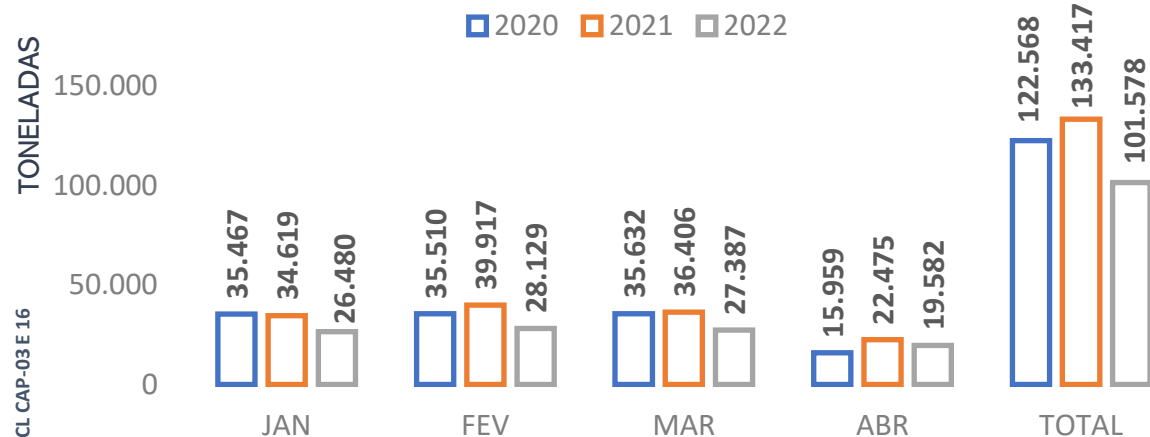
FONTE: ALICEWEB, MAIO, 2022.

Rua Alfredo Pegado Cortez, 1858 – Candelária – Natal (RN), CEP. 59.066-080 – Fone (84) 3231 6291 Cel/Whats 9 9612 7575

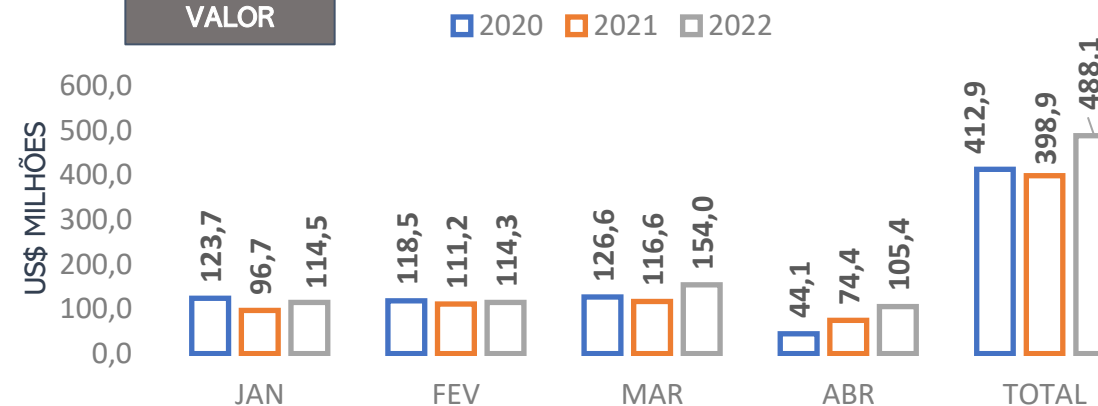
E-mail: abccam@abccam.com.br Site: www.abccam.com.br

BRASIL – VOLUME E VALOR E PREÇO MÉDIO DAS IMPORTAÇÕES DE PESCADO 2020-2022 (JAN-ABR)

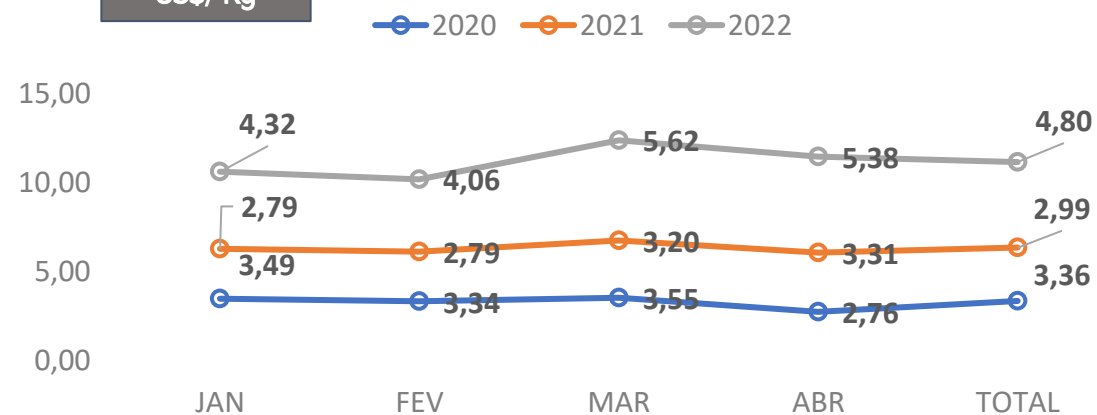
VOLUME



VALOR



US\$/ Kg



ABRIL -2022 - Nº 04

FONTE: ALICEWEB, MAIO, 2022.

Rua Alfredo Pegado Cortez, 1858 – Candelária – Natal (RN), CEP. 59.066-080 – Fone (84) 3231 6291 Cel/Whats 9 9612 7575

E-mail: abccam@abccam.com.br Site: www.abccam.com.br

*INCL CAP-03 E 16



BRASIL – VOLUME E VALOR DAS IMPORTAÇÕES DE PESCADO POR ESTADO 2021-2022 (JAN-ABR)



ABCC
Associação Brasileira
de Criadores de Camarão

ANO		2021			2022			%		
RANKING	UF	VOLUME (TON)	US\$ MILHÕES	US\$/Kg	VOLUME (TON)	US\$ MILHÕES	US\$/Kg	% VOLUME	% VALOR	% US\$/Kg
1º	SP	42.785	182,92	4,28	39.451	242,39	6,14	-8%	33%	44%
2º	SC	58.940	126,45	2,15	37.686	139,34	3,70	-36%	10%	72%
3º	RJ	8.974	27,45	3,06	7.968	40,97	5,14	-11%	49%	68%
4º	MG	3.901	14,54	3,73	3.309	17,95	5,42	-15%	23%	46%
5º	PE	5.932	14,54	2,45	3.769	14,92	3,96	-36%	3%	61%
6º	AL	1.445	4,53	3,14	1.281	7,24	5,65	-11%	60%	80%
7º	PR	1.417	3,97	2,80	1.117	6,38	5,71	-21%	61%	104%
8º	RS	2.173	8,72	4,01	1.137	5,54	4,87	-48%	-36%	21%
9º	RO	2.367	5,14	2,17	1.544	4,46	2,89	-35%	-13%	33%
10º	CE	2.839	3,33	1,17	2.648	3,19	1,20	-7%	-4%	3%
SUB-TOTAL		130.772	391,59	2,99	99.912	482,39	4,83	-24%	23%	61%
OUTROS		2.645	7	2,76	1.666	6	3,43	-37%	-22%	24%
TOTAL		133.417	398,9	2,99	101.578	488,1	4,80	-24%	22%	61%

*INCL CAP-03 E 16



ABRIL -2022 - Nº 4

FONTE: ALICEWEB, MAIO, 2022.

Rua Alfredo Pegado Cortez, 1858 – Candelária – Natal (RN), CEP. 59.066-080 – Fone (84) 3231 6291 Cel/Whats 9 9612 7575

E-mail: abccam@abccam.com.br Site: www.abccam.com.br

BRASIL – VOLUME E VALOR DAS IMPORTAÇÕES DE PESCADO POR PRODUTO 2021-2022(JAN-ABR)



RANKING	ANO PRODUTOS	2021			2022			%		
		VOLUME (TON)	US\$ MILHÕES	US\$/Kg	VOLUME (TON)	US\$ MILHÕES	US\$/Kg	% VOLUME	% VALOR	% US\$/Kg
1º	Salmão-do-atlântico e salmão-do-danúbio, fresco ou refrigerado	30.625	161,39	5,27	30.038	257,00	8,56	-2%	59%	62%
2º	Filés de bagres (Pangasius spp., Silurus spp., Clarias spp., Ictalurus spp.), congelado	12.726	26,38	2,07	13.273	39,12	2,95	4%	48%	42%
3º	Filés de merluzas e abroteas, congelados	10.201	27,90	2,73	6.777	23,62	3,49	-34%	-15%	27%
4º	Peixes das famílias Bregmacerotidae, Euclichthyidae, Gadidae, Macrouridae, Melanonidae, Merlucciidae, Mor	5.330	20,95	3,93	3.934	19,34	4,92	-26%	-8%	25%
5º	Sardinhas, congeladas	37.016	30,66	0,83	19.684	17,90	0,91	-47%	-42%	10%
6º	Bacalhau-do-atlântico e bacalhau-do-pacífico, congelado	1.603	18,15	11,32	1.491	15,57	10,44	-7%	-14%	-8%
7º	Bacalhaus salgados e em salmoura, não secos nem defumados	1.097	9,56	8,72	1.464	15,54	10,62	33%	62%	22%
8º	Outros salmões-do-pacífico, congelados	89	0,43	4,86	1.508	9,85	6,53	1594%	2180%	35%
9º	Cação e outros tubarões	6.508	6,89	1,06	5.015	9,62	1,92	-23%	40%	81%
10º	Filés de peixes de famílias específicas, não defumado	1.895	9,15	4,83	1.577	8,91	5,65	-17%	-3%	17%
SUB-TOTAL		107.090	311,45	2,91	84.760	416,48	4,91	-21%	34%	69%
OUTROS		26.327	87	3,32	16.818	72	4,26	-36%	-18%	28%
TOTAL		133.417	398,90	2,99	101.578	488,10	4,80	-24%	22%	61%

*INCL. CAP-03 E 16



ABRIL -2022 - Nº 4

FONTES: ALICEWEB, MAIO, 2022.

Rua Alfredo Pegado Cortez, 1858 – Candelária – Natal (RN), CEP. 59.066-080 – Fone (84) 3231 6291 Cel/Whats 9 9612 7575

E-mail: abccam@abccam.com.br Site: www.abccam.com.br

BRASIL – VOLUME E VALOR DAS IMPORTAÇÕES DE PESCADO POR ORIGEM 2020-2021 (JAN-ABR)



ANO		2021			2022			%		
RANKING	PAÍS	VOLUME (TON)	US\$ MILHÕES	US\$/Kg	VOLUME (TON)	US\$ MILHÕES	US\$/Kg	% VOLUME	% VALOR	% US\$/Kg
1º	Chile	34.429	178,86	5,19	33.905	286,78	8,46	-2%	60%	63%
2º	Noruega	8.243	41,51	5,04	6.317	40,36	6,39	-23%	-3%	27%
3º	Vietnã	12.850	26,91	2,09	13.283	39,17	2,95	3%	46%	41%
4º	Portugal	5.931	34,65	5,84	4.481	29,44	6,57	-24%	-15%	12%
5º	Argentina	10.977	27,54	2,51	7.314	25,05	3,43	-33%	-9%	37%
6º	China	7.477	24,65	3,30	5.202	19,90	3,83	-30%	-19%	16%
7º	Marrocos	16.351	17,02	1,04	10.725	11,49	1,07	-34%	-32%	3%
8º	Equador	3.963	9,01	2,27	2.969	7,19	2,42	-25%	-20%	6%
9º	Omã	20.985	14,06	0,67	9.177	6,62	0,72	-56%	-53%	8%
10º	Uruguai	3.062	4,71	1,54	2.648	5,36	2,03	-14%	14%	32%
SUB-TOTAL		124.267	378,92	3,05	96.022	471,37	4,91	-23%	24%	61%
OUTROS		9.150	20	2,18	5.556	17	3,01	-39%	-16%	38%
TOTAL		133.417	398,90	2,99	101.578	488,10	4,80	-24%	22%	61%

*INCL CAP-03 E 16



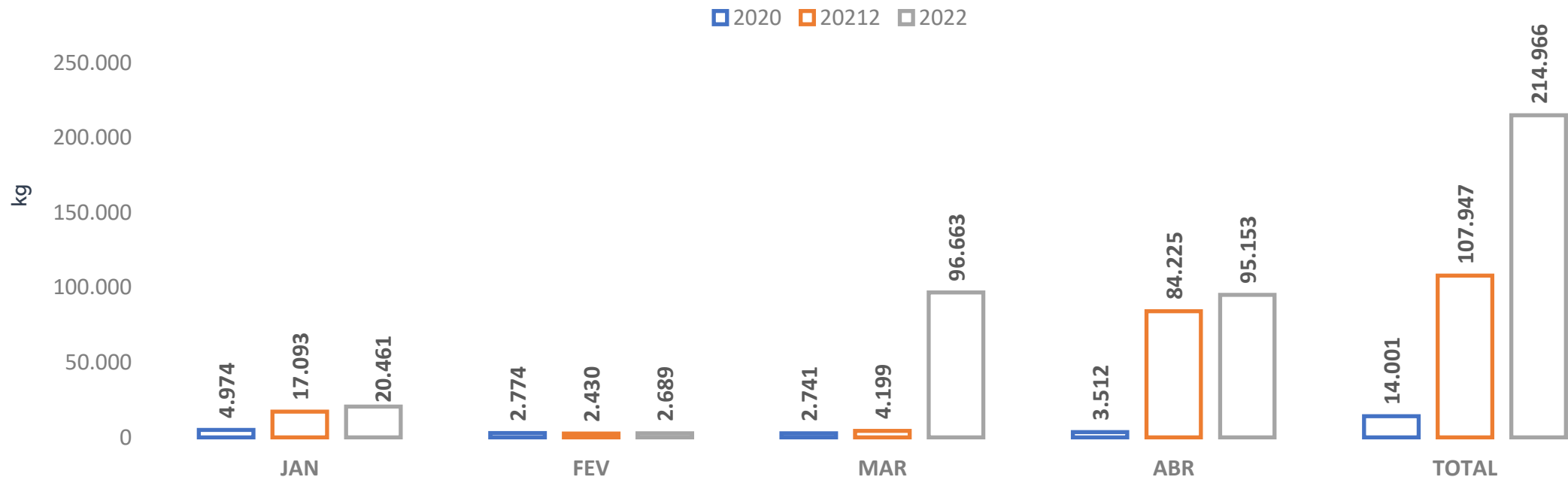
ABRIL -2022 - Nº 4

FONTE: ALICEWEB, MAIO, 2022.

Rua Alfredo Pegado Cortez, 1858 – Candelária – Natal (RN), CEP. 59.066-080 – Fone (84) 3231 6291 Cel/Whats 9 9612 7575

E-mail: abccam@abccam.com.br Site: www.abccam.com.br

BRASIL – VOLUME DAS EXPORTAÇÕES DE CAMARÃO 2020-2022 (JAN-ABR)



***INCL CAMARÃO DE CAPTURA**

ABR - 2022 - Nº 4

FONTE: ALICEWEB, MAIO, 2022.

Rua Alfredo Pegado Cortez, 1858 – Candelária – Natal (RN), CEP. 59.066-080 – Fone (84) 3231 6291 Cel/Whats 9 9612 7575

E-mail: abccam@abccam.com.br Site: www.abccam.com.br

BRASIL – VOLUME E VALOR E PREÇO MÉDIO DAS EXPORTAÇÕES DE CAMARÃO POR ESTADO 2021-2022 (JAN-ABR)



PAÍS	2021			2022			%		
	Kg	US\$	US\$/Kg	Kg	US\$	US\$/Kg	Kg	US\$	US\$/Kg
Pernambuco	59.282	258.752	4,36	115.064	675.528	5,87	94%	161%	34,51%
Paraíba	22.020	80.504	3,66	69.000	396.111	5,74	213%	392%	57,02%
Pará	14.938	245.568	0,00	15.743	238.817	15,17	-	-	-
São Paulo	6.439	68.015	10,56	6.456	80.611	12,49	0%	19%	18,21%
Espírito Santo	1.187	16.258	13,70	1.875	21.346	11,38	58%	31%	-16,88%
Maranhão	862	9.267	10,75	1.684	18.771	11,15	95%	103%	4%
Rio Grande do Sul	507	6.088	12,01	830	11.747	14,15	64%	93%	18%
Rio de Janeiro	427	5.909	13,84	890	11.398	12,81	108%	93%	-7%
Santa Catarina	975	9.201	9,44	979	9.801	10,01	0%	7%	6%
Paraná	484	4.170	8,62	1.149	7.772	6,76	137%	86%	-21%
Bahia	332	3.559	10,72	650	6.866	10,56	96%	93%	-1%
Alagoas	306	3.974	12,99	423	6.620	15,65	38%	67%	21%
Ceará	218	3.029	13,89	223	2731	12,25	2%	-10%	-12%
TOTAL	107.977	714.294	6,62	214.966	1.488.119	6,92	99%	108%	5%

***EXPORTAÇÕES TOTAIS DE CAMARÃO INCL PESCA E CULTIVO**

ABRIL - 2022 - Nº4

FONTE: ALICEWEB, MAIO, 2022.

Rua Alfredo Pegado Cortez, 1858 – Candelária – Natal (RN), CEP. 59.066-080 – Fone (84) 3231 6291 Cel/Whats 9 9612 7575

E-mail: abccam@abccam.com.br Site: www.abccam.com.br

BRASIL – VOLUME E VALOR DAS EXPORTAÇÕES DE CAMARÃO POR DESTINO 2021-2022 (JAN-ABR)



PAÍS	2021			2022			%		
	Kg	US\$	US\$/Kg	Kg	US\$	US\$/Kg	Kg	US\$	US\$/Kg
Vietnã	0	0	0,00	138.120	852.671	6,17	-	-	-
Japão	14.575	244.147	16,75	15.653	237.335	15,16	7%	-3%	-9,48%
Malásia	37.200	176.640	0,00	46.000	219.090	4,76	-	-	-
Marshall, Ilhas	1.752	18.876	10,77	3.265	34.063	10,43	86%	80%	-3,17%
Panamá	1.991	15.626	-	2.536	23.671	9,33	-	-	-
Libéria	1.160	15.082	13,00	1.696	20.799	12,26	46%	38%	-5,68%
Tailândia	404	8.720	21,58	719	14.853	20,66	78%	70%	-4,29%
Singapura	1.501	16.843	11,22	963	14.117	14,66	-36%	-16%	30,64%
Hong Kong	858	8.571	9,99	954	12.723	13,34	11%	48%	33,50%
Noruega	461	6.801	14,75	682	9.227	13,53	48%	36%	-8,29%
Bahamas	1.035	7.173	6,93	751	8.377	11,15	-27%	17%	60,95%
Grécia	223	2.823	12,66	517	6.340	12,26	132%	125%	-3,13%
SUB-TOTAL	61.160	521.302	8,52	211.856	1.453.266	6,86	246%	179%	-19,52%
OUTROS	46.817	192.992	4,12	3.110	34.853	11,21	-93%	-82%	171,86%
TOTAL	107.977	714.294	6,62	214.966	1.488.119	6,92	99%	108%	5%

***EXPORTAÇÕES TOTAIS DE CAMARÃO INCL PESCA E CULTIVO**

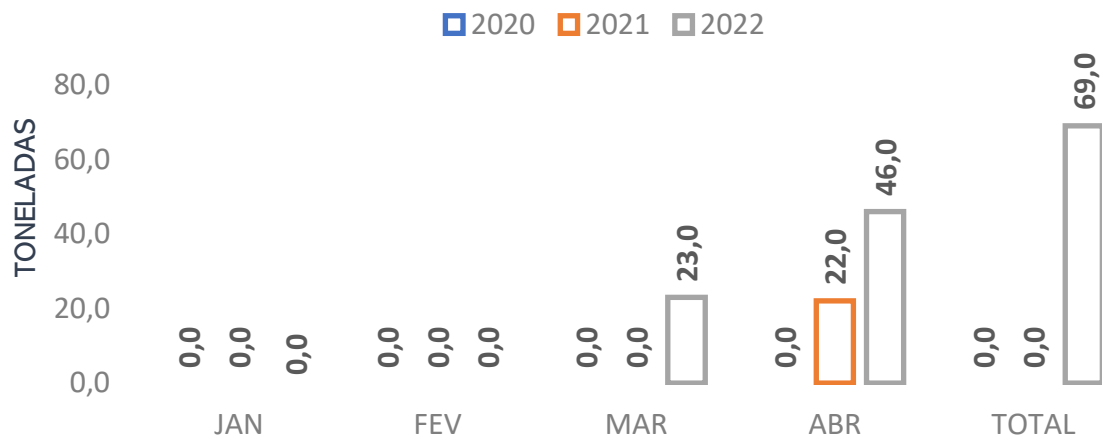
ABRIL -2022 - Nº 4

FONTES: ALICEWEB, MAIO, 2022.

Rua Alfredo Pegado Cortez, 1858 – Candelária – Natal (RN), CEP. 59.066-080 – Fone (84) 3231 6291 Cel/Whats 9 9612 7575

E-mail: abccam@abccam.com.br Site: www.abccam.com.br

PARAIBA – VOLUME DAS EXPORTAÇÕES DE CAMARÃO DE CULTIVO 2020-2022 (JAN-ABR)



PARAÍBA – VOLUME, VALOR E DESTINO DAS EXPORTAÇÕES DE CAMARÃO CULTIVADO 2021-2022 (JAN-ABR)

* SOMENTE CAMARÃO DE CULTIVO

MÊS	DESTINO	2021			2022			%		
		Kg	US\$	US\$/Kg	Kg	US\$	US\$/Kg	Kg	US\$	US\$/Kg
JANEIRO	-	0	0	-	0	0	-	-	-	-
FEVEREIRO	-	0	0	-	0	0	-	-	-	-
MARÇO	MALÁSIA	0	0	-	23.000	108.795	4,73	-	-	-
ABRIL	EMIRADOS ÁRABES	22.020	80.504	3,66	0	0	0,00	-	-	-
ABRIL	VIETNÃ				46.000	287.316	6,25			
		22.020	80.504	3,66	69.000	396.111	5,74	213%	392%	57%

*SOMENTE CAMARÃO DE CULTIVO

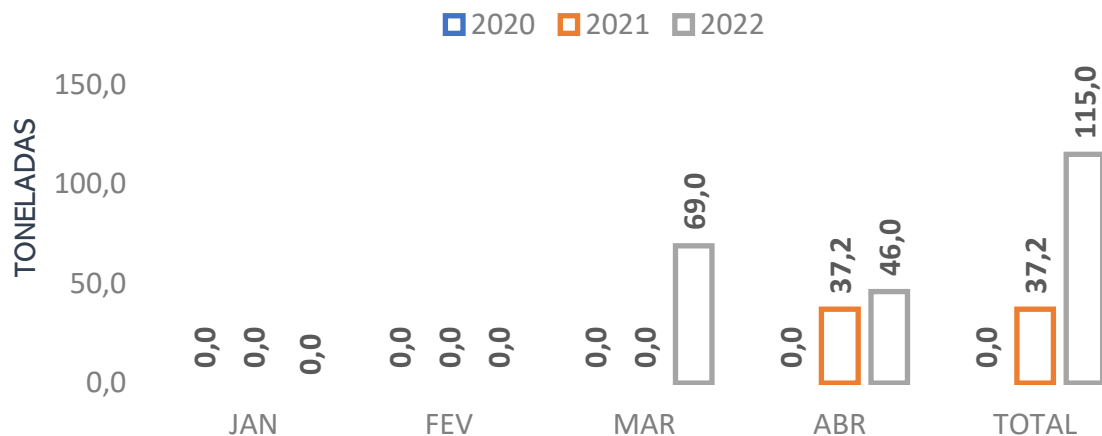
ABRIL -2021 - Nº 4

FONTE: ALICEWEB, MAIO, 2022.

Rua Alfredo Pegado Cortez, 1858 – Candelária – Natal (RN), CEP. 59.066-080 – Fone (84) 3231 6291 Cel/Whats 9 9612 7575

E-mail: abccam@abccam.com.br Site: www.abccam.com.br

PERNAMBUCO – VOLUME DAS EXPORTAÇÕES DE CAMARÃO DE CULTIVO 2020-2021 (JAN-ABR)



PERNAMBUCO – VOLUME, VALOR E DESTINO DAS EXPORTAÇÕES DE CAMARÃO CULTIVADO 2020-2022 (JAN-ABR)

*** SOMENTE CAMARÃO DE CULTIVO**

MÊS	DESTINO	2021			2022			%		
		Kg	US\$	US\$/Kg	Kg	US\$	US\$/Kg	Kg	US\$	US\$/Kg
JANEIRO	-	0	0	-	0	0	-	-	-	-
FEVEREIRO	-	0	0	-	0	0	-	-	-	-
MARÇO	MALÁSIA	0	0	-	23.000	110.295	4,80	-	-	-
MARÇO	VIETNÃ	0	0	-	46.000	282.558	6,14	-	-	-
ABRIL	MALÁSIA	37.200	176.640	4,75	0	0				
ABRIL	VIETNÃ				46.000	281.582	6,12			
		37.200	176.640	4,75	115.000	674.435	5,86	209%	282%	24%



*** SOMENTE CAMARÃO DE CULTIVO**

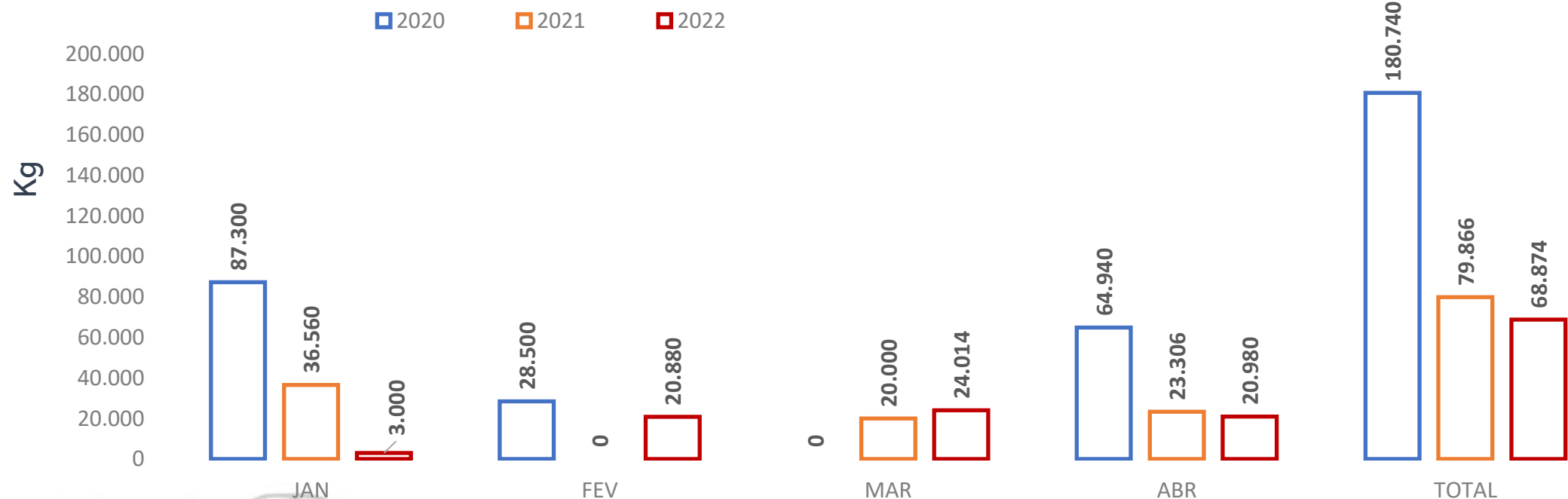
ABRIL -2022 - Nº 4

FONTE: ALICEWEB, MAIO, 2022.

Rua Alfredo Pegado Cortez, 1858 – Candelária – Natal (RN), CEP. 59.066-080 – Fone (84) 3231 6291 Cel/Whats 9 9612 7575

E-mail: abccam@abccam.com.br Site: www.abccam.com.br

BRASIL – VOLUME DAS IMPORTAÇÕES DE CAMARÃO 2020-2022 (JAN-ABR)



ABRIL -2022 - Nº 4

FONTE: ALICEWEB, MAIO, 2022.

Rua Alfredo Pegado Cortez, 1858 – Candelária – Natal (RN), CEP. 59.066-080 – Fone (84) 3231 6291 Cel/Whats 9 9612 7575

E-mail: abccam@abccam.com.br Site: www.abccam.com.br

BRASIL – VOLUME E VALOR DAS IMPORTAÇÕES DE CAMARÃO POR UF 2020-2022 (JAN-ABR)

UF	2021			2022			%		
	Kg	US\$	US\$/Kg	Kg	US\$	US\$/Kg	Kg	US\$	US\$/Kg
Santa Catarina	79.866	575.139	7,20	68.872	625.405	9,08	-13,77%	8,74%	26,10%
Rio Grande do Norte				2	10.857	5.428,5	-	-	-
Total	79.866	575.139	7,20	68.874	636.262	9,24	-14%	11%	28%



BRASIL – VOLUME, VALOR E PREÇO MÉDIO DAS IMPORTAÇÕES DE CAMARÃO POR ORIGEM 2020-2022 (JAN-ABR)

PAÍS	2021			2022			%		
	Kg	US\$	US\$/Kg	Kg	US\$	US\$/Kg	Kg	US\$	US\$/Kg
Argentina	23306	149408	6,41	27.012	231.102	8,56	15,90%	54,68%	33,46%
Equador	56.560	425.731	7,53	41.860	394.303	9,42	-25,99%	-7,38%	25,14%
Tailândia	0	0	0,00	2	10.857	5.428,50	-	-	-
Total Geral	79.866	575.139	7,20	68.874	636.262	9,24	-14%	11%	28%

ABRIL -2022 - Nº 4

FONTE: ALICEWEB, MAIO, 2022.

Rua Alfredo Pegado Cortez, 1858 – Candelária – Natal (RN), CEP. 59.066-080 – Fone (84) 3231 6291 Cel/Whats 9 9612 7575

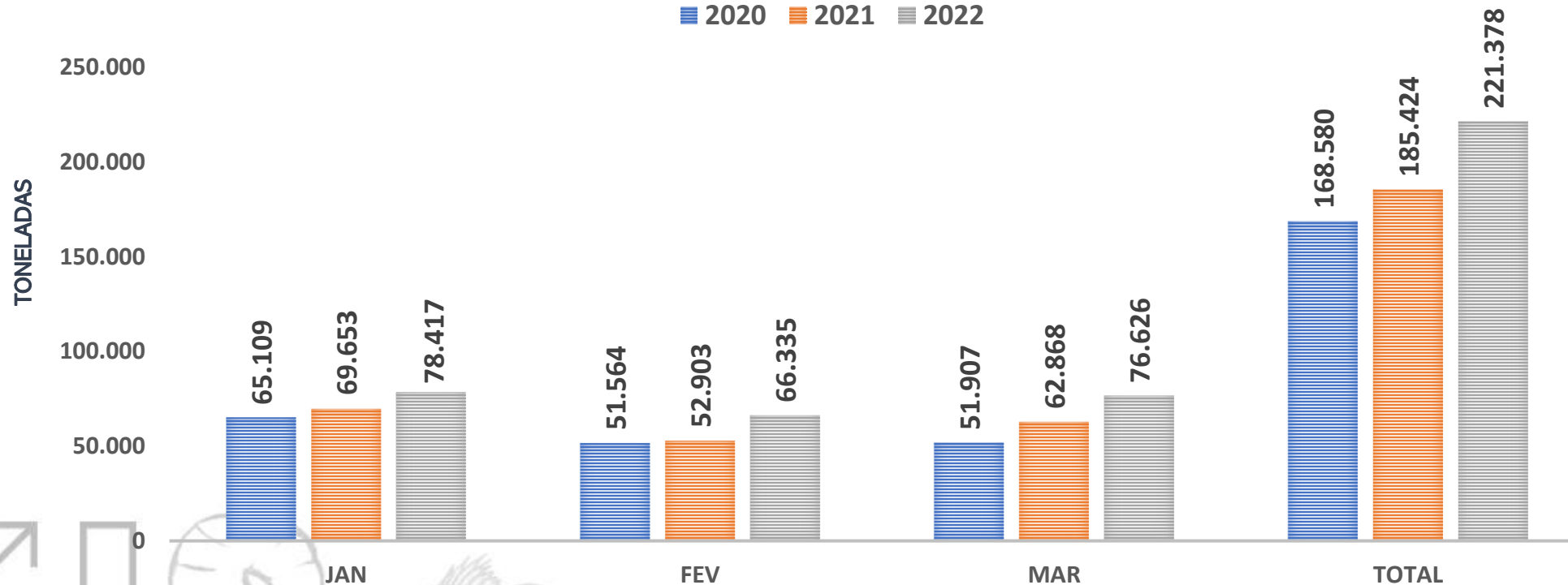
E-mail: abccam@abccam.com.br Site: www.abccam.com.br

EUA – VOLUME DAS IMPORTAÇÕES DE CAMARÃO 2020-2022(JAN-MAR)



ABCC
Associação Brasileira
de Criadores de Camarão

■ 2020 ■ 2021 ■ 2022



ABRIL -2022 - Nº 4

FONTE:NOAA, MAIO, 2022.

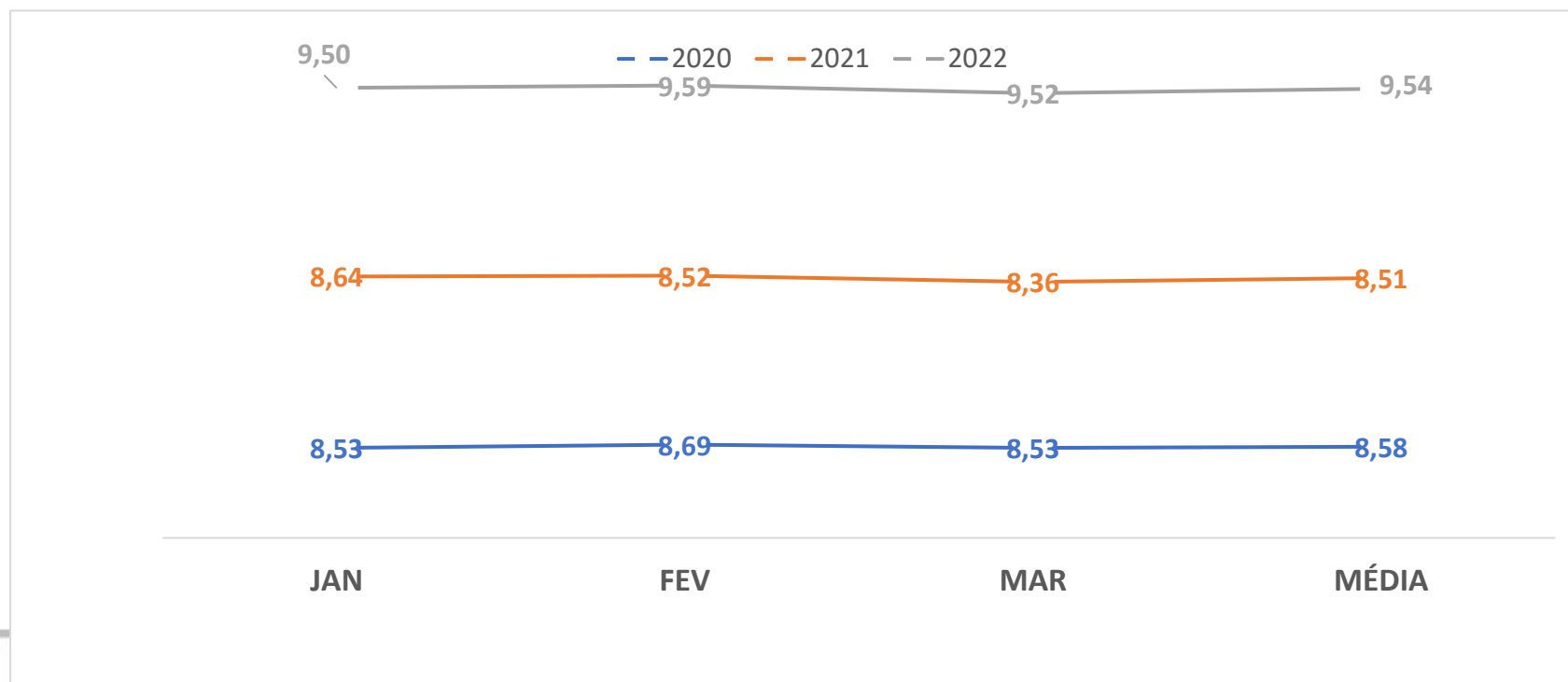
Rua Alfredo Pegado Cortez, 1858 – Candelária – Natal (RN), CEP. 59.066-080 – Fone (84) 3231 6291 Cel/Whats 9 9612 7575

E-mail: abccam@abccam.com.br Site: www.abccam.com.br

EUA – PREÇO MÉDIO DAS IMPORTAÇÕES DE CAMARÃO 2020-2022 (JAN-MAR)



ABCC
Associação Brasileira
de Criadores de Camarão



ABRIL -2022 - Nº 4

FONTE:NOAA, MAIO, 2022.

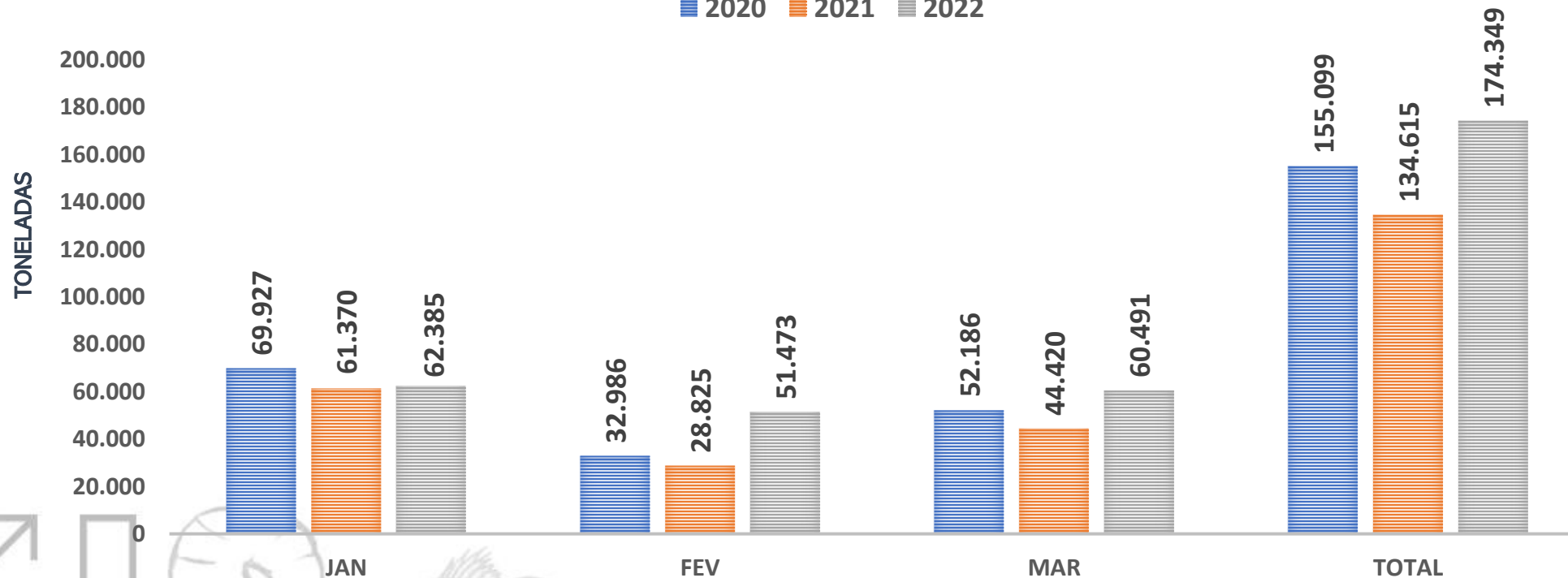
Rua Alfredo Pegado Cortez, 1858 – Candelária – Natal (RN), CEP. 59.066-080 – Fone (84) 3231 6291 Cel/Whats 9 9612 7575
E-mail: abccam@abccam.com.br Site: www.abccam.com.br

CHINA – VOLUME DAS IMPORTAÇÕES DE CAMARÃO 2020-2022(JAN-MAR)



ABCC
Associação Brasileira
de Criadores de Camarão

■ 2020 ■ 2021 ■ 2022



ABRIL - 2022 - Nº 4

FONTE: UNDERCURRENTNEWS, MAIO, 2022

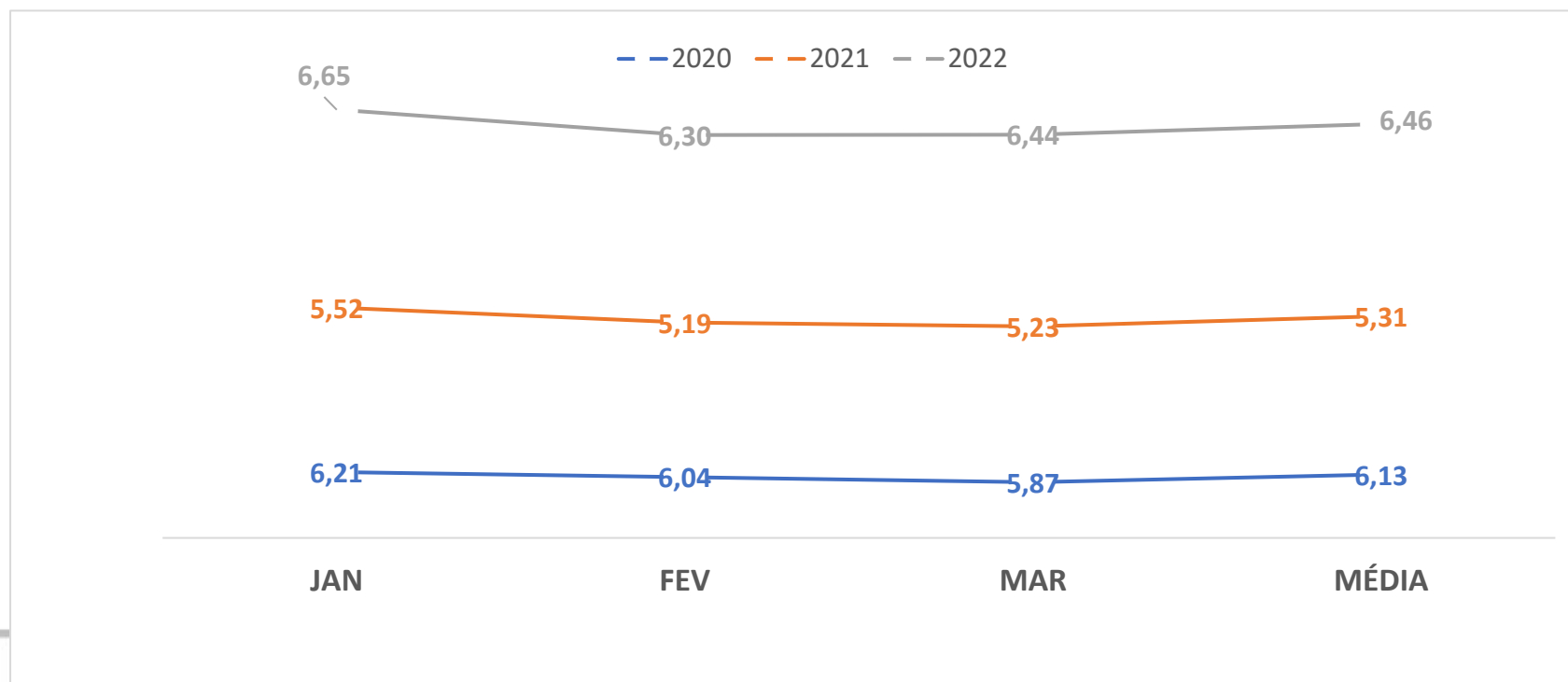
Rua Alfredo Pegado Cortez, 1858 – Candelária – Natal (RN), CEP. 59.066-080 – Fone (84) 3231 6291 Cel/Whats 9 9612 7575

E-mail: abccam@abccam.com.br Site: www.abccam.com.br

CHINA – PREÇO MÉDIO DAS IMPORTAÇÕES DE CAMARÃO 2020-2022 (JAN-MAR)



ABCC
Associação Brasileira
de Criadores de Camarão



ABRIL -2022 - Nº 4

FONTE: UNDECURRENT NEWS, MAIO, 2022

Rua Alfredo Pegado Cortez, 1858 – Candelária – Natal (RN), CEP. 59.066-080 – Fone (84) 3231 6291 Cel/Whats 9 9612 7575

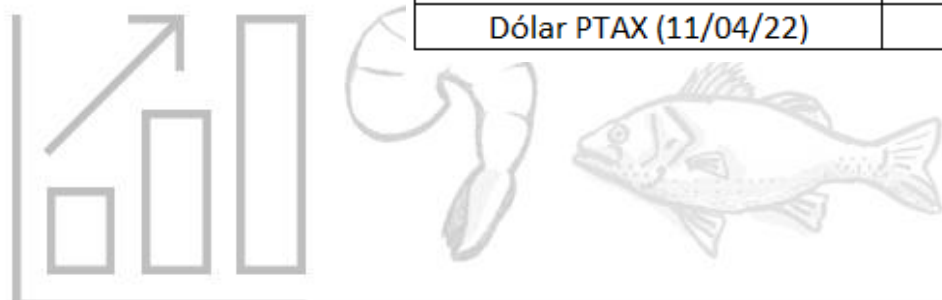
E-mail: abccam@abccam.com.br Site: www.abccam.com.br

EUA – PREÇOS DE FILÉ DE CAMARÃO – MAIO 2022



PREÇOS ATUAIS FOB DE FILÉ DE CAMARÃO PARA OS EUA

MÊS	mai/22		
Classificação do Camarão(Peças/Kg)	Peso(g)	Camarão Processado (US\$/Kg)	Preço em Real(R\$/Kg)
16/20	36,68 - 43,56	8,81	43,76
21/25	29,04 - 33,19	7,49	37,20
26/30	24,89 - 26,81	6,94	34,47
31/35	21,12 - 22,49	6,28	31,19
36/40	18,34 - 19,36	5,95	29,55
41/50	14,52 - 17,00	5,84	29,01
51/60	12,02 - 13,67	4,96	24,63
61/70	10,25 - 11,43	4,73	23,49
71/90	7,92 - 9,82	4,62	22,95
91/110	6,45 - 7,66	4,40	21,85
Dólar PTAX (11/04/22)	4,9676		



ABRIL -2022 - Nº 4

FONTE JORGE NETO, UNIPESCA, MAIO, 2022

Rua Alfredo Pegado Cortez, 1858 – Candelária – Natal (RN), CEP. 59.066-080 – Fone (84) 3231 6291 Cel/Whats 9 9612 7575

E-mail: abccam@abccam.com.br Site: www.abccam.com.br

UE – PREÇOS UNIÃO EUROPEIA EM ABRIL 2022



 Food and Agriculture Organization of the United Nations		EUROPEAN PRICE REPORT					
Fish Species Trade Name	Product Form	Grading	Price per kg		Reference & Area	Origin	
			As stated	EUR USD			
CRUSTACEANS						May 2021	
Whiteleg shrimp/ Crevette pattes blanches/Camarón patiblanco <i>Penaeus vannamei</i>	PD, chemical treatment 100% net weight treated with non-phosphate	31-40 pc/lb	8.11	9.90 -	Europe CFR	Indonesia	
		41-50	7.30	8.90 +			
		51-60	6.64	8.10 =			
		61-70	6.48	7.90 -			
		71-90	6.31	7.70 -			
		91-120	6.11	7.45 -			
	Defrosted frozen frozen frozen, headless			6.48	7.90 +	Italy CIF	Ecuador
				6.48	7.90 +		
				5.10	6.22 *	Spain wholesale	
				9.67	11.80 *	USA CIF	
Argentine red shrimp/ Salicoque rouge d'Argentine/ Camarón langostín argentino <i>Pleoticus muelleri</i>	Head-on, shell-on	10-20 pc/kg	9.20	11.22 =	Spain EXW	Argentina	
		20-30	8.60	10.49 =			
		30-40	8.15	9.94 =			
		40-60	8.00	9.76 =			
	Headless Whole Peeled IQF	10-20 pc/kg	7.85	9.57	FOB		
		20-30	7.95	9.70 -			
		C1	9.55	11.65 +			Italy CPT
		L2	9.55	11.65 +			
Giant tiger prawn/ Crevette géante tigrée/ Langostino tigre <i>Penaeus monodon</i>	Farmed, organic, cooked	20-30 pc/kg	26.00	31.71 =	France, wholesale	Madagascar	
		30-40	22.00	26.83 =			
	Farmed, cooked	40-50	18.00	21.95 =			
		40-50	16.50	20.12 +			

ABRIL -2022 - Nº 4

FONTE: GLOBFISH, MAIO, 2022.

Rua Alfredo Pegado Cortez, 1858 – Candelária – Natal (RN), CEP. 59.066-080 – Fone (84) 3231 6291 Cel/Whats 9 9612 7575

E-mail: abccam@abccam.com.br Site: www.abccam.com.br

CARGOS	DIRETORIA
Presidente:	Itamar Rocha
Vice Presidente:	Newton Bacurau
Diretor Secretário:	Silvana Pereira
Diretor Financeiro:	José Bonifácio
Diretor Técnico:	Enox Maia
Diretor Comercial:	Marcelo Carvalho
Diretor de Laboratório:	Cristiano Santana
Diretor de Insumos:	Diego Maia Rocha
Conselho Fiscal (3 Titulares e 2 Suplente)	
Titular I:	André Jansen de Oliveira
Titular II:	Luiz Paulo Henriques
Titular III:	Hudson Makson Lucena
Suplente I:	Adriano Ferreira
Suplente II:	Tennyson Bacurau

ABRIL -2022 - Nº 4



XVIII FEIRA NACIONAL DO CAMARÃO

15 A 18 DE NOVEMBRO DE 2022

CENTRO DE CONVENÇÕES,
NATAL/RN-BRASIL

VENDAS INICIADAS!
GARANTA JÁ O SEU ESTANDE

ENTRADA
DA FEIRA

207 208 209			210 211 212 213 214					215 216 217 218 219				220 221 222 223				224 225 226			227 228 229 230				231 232	
206	202	198 196	194 192	190	186 184	182	178 176	174	170 168	166	162 160	158 156												
84	90	96	102	108 104	114	120	126	132	138	142	148	154												
78	74	70 68	66 64	62 60	58 56	54	50 48	46	42 40	38	34 32	30 28												
1 2 3			4 5 6 7 8				9 10 11 12 13				14 15 16			17 18 19			20 21 22			23 24		25 26		

ENTRADA

VIA COSTEIRA

Fale conosco: (84) 99612-7575
(84) 3231-6291

fenacam@fenacam.com.br



Mapa dos estandes,
disponível no site.

Siga-nos em nossas redes sociais!



 **@ABCCAM**



 **@abccamarao**

 **Camarão News**

ABRIL -2022 - Nº 4

Rua Alfredo Pegado Cortez, 1858 – Candelária – Natal (RN), CEP. 59.066-080 – Fone (84) 3231 6291 Cel/Whats 9 9612 7575

E-mail: abccam@abccam.com.br Site: www.abccam.com.br



ABCC
Associação Brasileira
de Criadores de Camarão



ABRIL -2022 - Nº 4

Rua Alfredo Pegado Cortez, 1858 – Candelária – Natal (RN), CEP. 59.066-080 – Fone (84) 3231 6291 Cel/Whats 9 9612 7575

E-mail: abccam@abccam.com.br Site: www.abccam.com.br