

BALANÇA COMERCIAL DE PESCADO


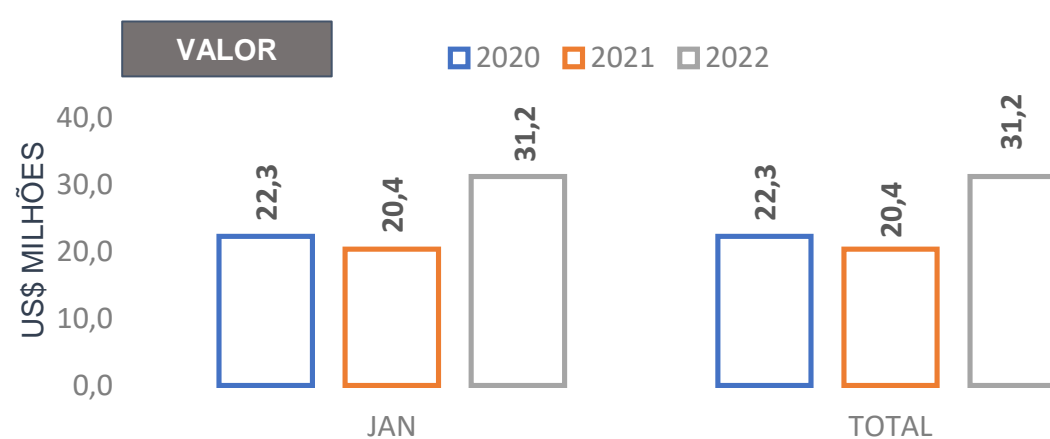
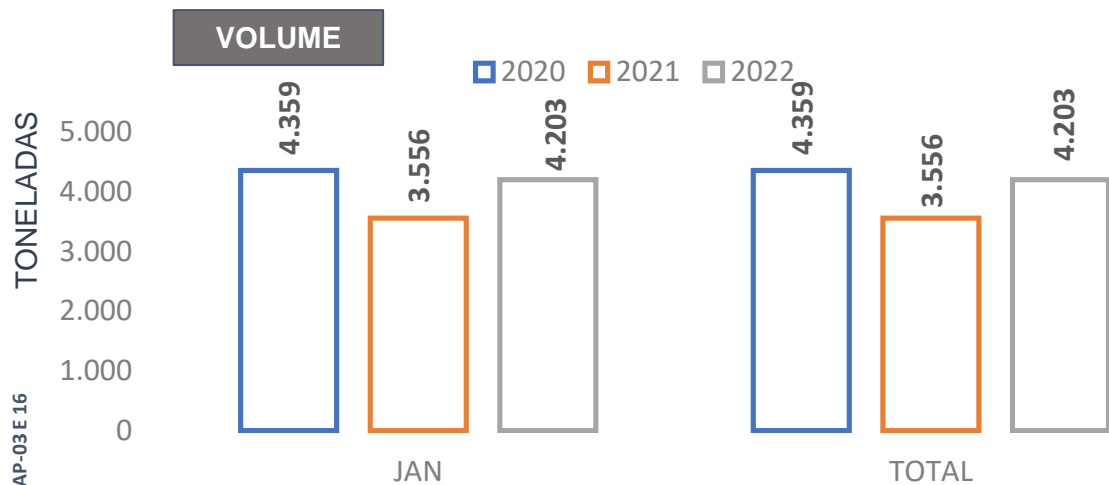


ABCC
Associação Brasileira
de Criadores de Camarão



JANEIRO -2022 - Nº 1

BRASIL – VOLUME E VALOR E PREÇO MÉDIO DAS EXPORTAÇÕES DE PESCADO 2020-2022 (JANEIRO)



JANEIRO -2022 - Nº 01

FONTE: ALICEWEB, FEVEREIRO, 2022.

Rua Alfredo Pegado Cortez, 1858 – Candelária – Natal (RN), CEP. 59.066-080 – Fone (84) 3231 6291 Cel/Whats 9 9612 7575

E-mail: abccam@abccam.com.br Site: www.abccam.com.br

BRASIL – VOLUME E VALOR DAS EXPORTAÇÕES DE PESCADO POR ESTADO 2021-2022 (JANEIRO)



| ANO | | 2021 | | | 2022 | | | % | | |
|-----------|----|--------------|--------------|---------|--------------|--------------|---------|----------|---------|-----------|
| RANKING | UF | VOLUME (TON) | US\$ MILHÕES | US\$/Kg | VOLUME (TON) | US\$ MILHÕES | US\$/Kg | % VOLUME | % VALOR | % US\$/Kg |
| 1º | CE | 697 | 4,76 | 6,83 | 907 | 8,60 | 9,49 | 30% | 81% | 39% |
| 2º | PA | 864 | 5,22 | 6,04 | 887 | 7,63 | 8,61 | 3% | 46% | 43% |
| 3º | RN | 252 | 2,35 | 9,32 | 318 | 3,82 | 12,03 | 26% | 63% | 29% |
| 4º | SC | 599 | 1,89 | 3,16 | 699 | 2,15 | 3,08 | 17% | 14% | -3% |
| 5º | BA | 59 | 0,57 | 9,63 | 231 | 1,83 | 7,93 | 288% | 220% | -18% |
| 6º | RS | 378 | 1,92 | 5,08 | 144 | 1,17 | 8,15 | -62% | -39% | 60% |
| 7º | ES | 41 | 0,32 | 7,72 | 87 | 1,02 | 11,83 | 111% | 223% | 53% |
| 8º | SP | 183 | 1,00 | 5,46 | 241 | 0,95 | 3,94 | 32% | -5% | -28% |
| 9º | PR | 126 | 0,20 | 1,61 | 305 | 0,93 | 3,06 | 142% | 360% | 90% |
| 10º | PB | 23 | 0,56 | 24,93 | 42 | 0,85 | 20,19 | 87% | 52% | -19% |
| SUB-TOTAL | | 3.223 | 18,79 | 5,83 | 3.860 | 28,97 | 7,51 | 20% | 54% | 29% |
| OUTROS | | 333 | 1,61 | 4,82 | 343 | 2,23 | 6,49 | 3% | 39% | 35% |
| TOTAL | | 3.556 | 20,4 | 5,74 | 4.203 | 31,20 | 7,42 | 18% | 53% | 29% |

*INCL CAP-03 E 16



JANEIRO -2022 - Nº 1

FONTE: ALICEWEB, FEVEREIRO, 2022.

Rua Alfredo Pegado Cortez, 1858 – Candelária – Natal (RN), CEP. 59.066-080 – Fone (84) 3231 6291 Cel/Whats 9 9612 7575

E-mail: abccam@abccam.com.br Site: www.abccam.com.br

BRASIL – VOLUME E VALOR DAS EXPORTAÇÕES DE PESCADO POR PRODUTO 2021-2022 (JANEIRO)



| RANKING | ANO | DESCRIÇÃO NCM | 2021 | | | 2022 | | | % | | |
|---------|-----|---|--------------|--------------|-------------|--------------|--------------|-------------|-------------|------------|------------|
| | | | VOLUME (TON) | US\$ MILHÕES | US\$/Kg | VOLUME (TON) | US\$ MILHÕES | US\$/Kg | % VOLUME | % VALOR | % US\$/Kg |
| 1º | | Outros peixes, exceto fígados, ovas e sêmen | 1.828 | 7,01 | 3,84 | 2.238 | 14,41 | 6,44 | 22% | 106% | 68% |
| 2º | | Lagostas congeladas | 153 | 3,34 | 21,87 | 160 | 5,56 | 34,67 | 5% | 66% | 59% |
| 3º | | Cabeças, caudas e bexigas natatórias, de peixes | 45 | 1,23 | 27,25 | 52 | 1,82 | 34,71 | 16% | 48% | 27% |
| 4º | | Preparações e conservas de atuns, bonitos-listrados e bonitos-cachorros, inteiros ou em pedaços, exceto peixes picados | 183 | 0,78 | 4,24 | 422 | 1,66 | 3,93 | 131% | 114% | -7% |
| 5º | | Tilápias (oreochromis spp.), congeladas | 41 | 0,08 | 1,94 | 461 | 1,24 | 2,70 | 1024% | 1461% | 39% |
| 6º | | Extratos e sucos de carnes, de peixes ou de crustáceos ou de outros invertebrados aquáticos | 107 | 1,85 | 17,24 | 62 | 0,91 | 14,63 | -42% | -51% | -15% |
| 7º | | Albacoras-bandalim (patudos), frescos ou refrigerados, exceto fígado, ovas, sêmen, ou filés e outras carnes da posição 0304 | 134 | 1,27 | 9,49 | 77 | 0,81 | 10,59 | -43% | -36% | 12% |
| 8º | | Peixes ornamentais de água doce | 5 | 0,60 | 130,82 | 7 | 0,60 | 85,91 | 53% | 0% | -34% |
| 9º | | Espadarte (Xiphias gladius), frescos ou refrigerados | 112 | 0,77 | 6,91 | 86 | 0,58 | 6,76 | -23% | -25% | -2% |
| 10º | | Filés de tilápias (frescos, refrigerados ou congelados) | 53 | 0,35 | 6,58 | 103 | 0,53 | 5,12 | 93% | 50% | -22% |
| 11º | | Filés de tilápias (Oreochromis spp.), congelados | 16 | 0,09 | 5,89 | 67 | 0,40 | 5,89 | 324% | 324% | 0% |
| 12º | | Outras preparações e conservas de peixes | 256 | 0,90 | 3,50 | 79 | 0,31 | 3,96 | -69% | -65% | 13% |
| 13º | | Albacoras ou atuns-de-barbatanas-amarelas, frescos ou refrigerados, exceto fígado, ovas, sêmen, ou filés e outras carnes da posição | 24 | 0,23 | 9,59 | 31 | 0,29 | 9,34 | 30% | 27% | -3% |
| 14º | | Outros camarões, congelados | 16 | 0,27 | 16,51 | 19 | 0,28 | 14,54 | 20% | 6% | -12% |
| 15º | | Filés de outros peixes, congelados | 7 | 0,09 | 11,92 | 38 | 0,28 | 7,42 | 413% | 219% | -38% |
| | | SUB-TOTAL | 2.980 | 19 | 6,32 | 3.903 | 30 | 7,60 | 31% | 57% | 20% |
| | | OUTROS | 576 | 2 | 2,69 | 300 | 2 | 5,06 | -48% | -2% | 88% |
| | | TOTAL | 3.556 | 20,40 | 5,74 | 4.203 | 31,20 | 7,42 | 18% | 53% | 29% |

*INCL. CAP-03 E 16



JANEIRO -2022 - Nº 1

FONTE: ALICEWEB, FEVEREIRO, 2022.

Rua Alfredo Pegado Cortez, 1858 – Candelária – Natal (RN), CEP. 59.066-080 – Fone (84) 3231 6291 Cel/Whats 9 9612 7575

E-mail: abccam@abccam.com.br Site: www.abccam.com.br

BRASIL – VOLUME E VALOR DAS EXPORTAÇÕES DE PESCADO POR DESTINO 2021-2022 (JANEIRO)



ABCC
Associação Brasileira
de Criadores de Camarão

| ANO | | 2021 | | | 2022 | | | % | | |
|-----------|-------------------------|--------------|--------------|---------|--------------|--------------|---------|----------|---------|-----------|
| RANKING | PAÍS | VOLUME (TON) | US\$ MILHÕES | US\$/Kg | VOLUME (TON) | US\$ MILHÕES | US\$/Kg | % VOLUME | % VALOR | % US\$/Kg |
| 1º | Estados Unidos | 1.328 | 8,89 | 6,69 | 2.359 | 18,73 | 7,94 | 78% | 111% | 19% |
| 2º | China | 452 | 2,46 | 5,44 | 373 | 2,80 | 7,52 | -17% | 14% | 38% |
| 3º | Hong Kong | 121 | 1,57 | 13,02 | 58 | 2,02 | 35,02 | -52% | 29% | 169% |
| 4º | Argentina | 273 | 0,96 | 3,52 | 304 | 1,06 | 3,50 | 11% | 10% | -1% |
| 5º | Austrália | 14 | 0,42 | 29,66 | 20 | 0,84 | 42,31 | 41% | 101% | 43% |
| 6º | Taiwan (Formosa) | 97 | 0,57 | 5,85 | 74 | 0,81 | 10,90 | -23% | 43% | 86% |
| 7º | Canadá | 43 | 0,20 | 4,69 | 87 | 0,61 | 6,96 | 103% | 201% | 49% |
| 8º | Países Baixos (Holanda) | 77 | 1,43 | 18,61 | 39 | 0,57 | 14,79 | -50% | -60% | -21% |
| 9º | Japão | 15 | 0,32 | 21,15 | 34 | 0,54 | 15,68 | 123% | 66% | -26% |
| 10º | Chile | 178 | 0,61 | 3,43 | 134 | 0,47 | 3,54 | -25% | -23% | 3% |
| SUB-TOTAL | | 2.598 | 17,43 | 6,71 | 3.482 | 28,46 | 8,17 | 34% | 63% | 22% |
| OUTROS | | 958 | 2,97 | 3,10 | 721 | 2,74 | 3,80 | -25% | -8% | 23% |
| TOTAL | | 3.556 | 20,40 | 5,74 | 4.203 | 31,20 | 7,42 | 18% | 53% | 29% |

*INCL CAP-03 E 16



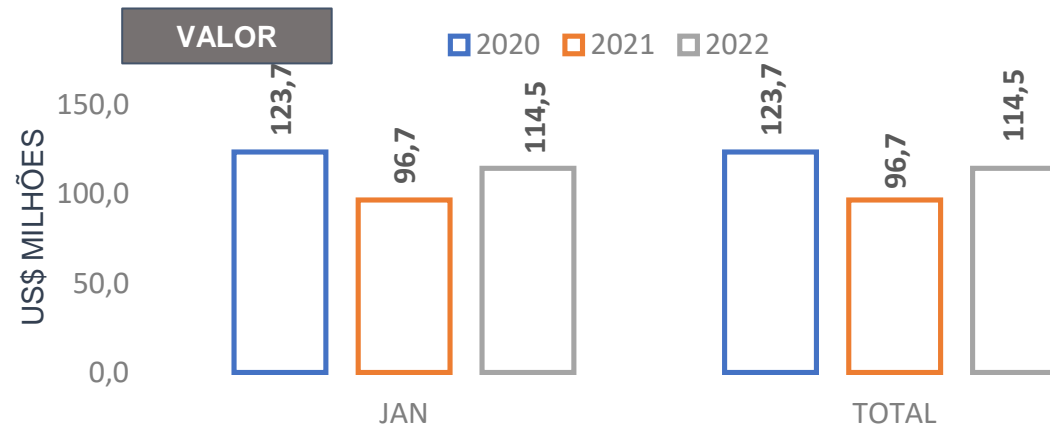
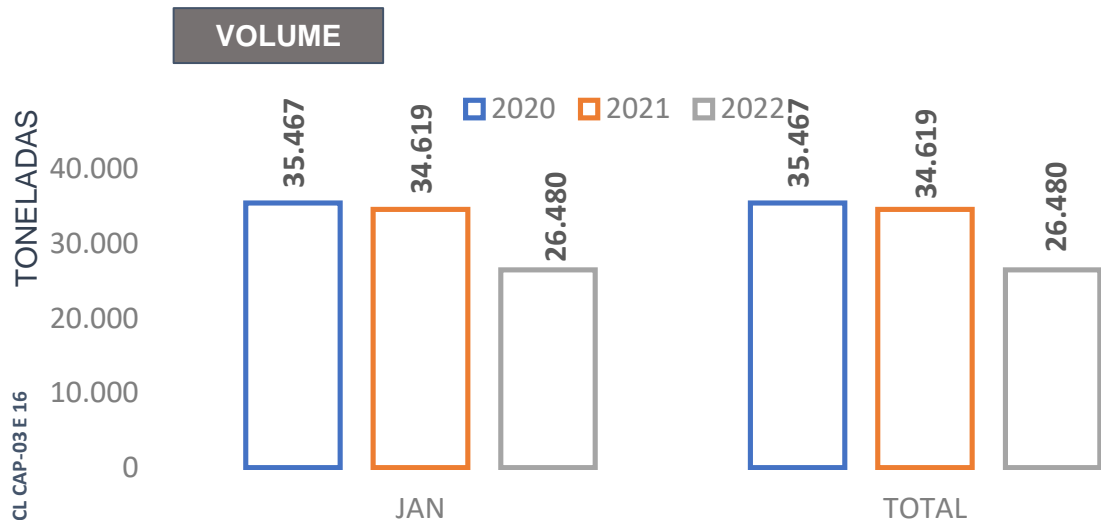
JANEIRO -2022 - Nº 1

FONTE: ALICEWEB, FEVEREIRO, 2022.

Rua Alfredo Pegado Cortez, 1858 – Candelária – Natal (RN), CEP. 59.066-080 – Fone (84) 3231 6291 Cel/Whats 9 9612 7575

E-mail: abccam@abccam.com.br Site: www.abccam.com.br

BRASIL – VOLUME E VALOR E PREÇO MÉDIO DAS IMPORTAÇÕES DE PESCADO 2020-2022 (JANEIRO)



JANEIRO -2022 - Nº 01

FONTE: ALICEWEB, FEVEREIRO, 2022.

Rua Alfredo Pegado Cortez, 1858 – Candelária – Natal (RN), CEP. 59.066-080 – Fone (84) 3231 6291 Cel/Whats 9 9612 7575

E-mail: abccam@abccam.com.br Site: www.abccam.com.br

BRASIL – VOLUME E VALOR DAS IMPORTAÇÕES DE PESCADO POR ESTADO 2021-2022 (JANEIRO)



| ANO | | 2021 | | | 2022 | | | % | | |
|-----------|----|--------------|--------------|---------|--------------|--------------|---------|----------|---------|-----------|
| RANKING | UF | VOLUME (TON) | US\$ MILHÕES | US\$/Kg | VOLUME (TON) | US\$ MILHÕES | US\$/Kg | % VOLUME | % VALOR | % US\$/Kg |
| 1º | SP | 10.267 | 39,52 | 3,85 | 9.823 | 54,97 | 5,60 | -4% | 39% | 45% |
| 2º | SC | 15.599 | 35,18 | 2,26 | 10.457 | 36,58 | 3,50 | -33% | 4% | 55% |
| 3º | RJ | 1.954 | 5,03 | 2,58 | 2.112 | 9,22 | 4,37 | 8% | 83% | 70% |
| 4º | MG | 1.049 | 3,54 | 3,38 | 793 | 4,01 | 5,06 | -24% | 13% | 50% |
| 5º | PE | 1.898 | 4,17 | 2,19 | 933 | 3,25 | 3,49 | -51% | -22% | 59% |
| 6º | RO | 538 | 1,11 | 2,06 | 472 | 1,30 | 2,74 | -12% | 17% | 33% |
| 7º | RS | 471 | 1,94 | 4,11 | 254 | 1,25 | 4,94 | -46% | -35% | 20% |
| 8º | AL | 384 | 1,11 | 2,89 | 234 | 1,24 | 5,31 | -39% | 12% | 83% |
| 9º | PR | 390 | 1,05 | 2,70 | 191 | 1,00 | 5,25 | -51% | -5% | 94% |
| 10º | CE | 998 | 1,14 | 1,14 | 860 | 0,98 | 1,14 | -14% | -14% | 0% |
| SUB-TOTAL | | 33.548 | 93,79 | 2,80 | 26.129 | 113,81 | 4,36 | -22% | 21% | 56% |
| OUTROS | | 1.071 | 3 | 2,71 | 351 | 1 | 1,95 | -67% | -76% | -28% |
| TOTAL | | 34.619 | 96,7 | 2,79 | 26.480 | 114,5 | 4,32 | -24% | 18% | 55% |

*INCL CAP-03 E 16



JANEIRO -2022 - Nº 1

FONTE: ALICEWEB, FEVEREIRO, 2022.

Rua Alfredo Pegado Cortez, 1858 – Candelária – Natal (RN), CEP. 59.066-080 – Fone (84) 3231 6291 Cel/Whats 9 9612 7575

E-mail: abccam@abccam.com.br Site: www.abccam.com.br

BRASIL – VOLUME E VALOR DAS IMPORTAÇÕES DE PESCADO POR PRODUTO 2021-2022(JANEIRO)



| RANKING | ANO | PRODUTOS | 2021 | | | 2022 | | | % | | |
|-----------|-----|---|--------------|--------------|---------|--------------|--------------|---------|----------|---------|-----------|
| | | | VOLUME (TON) | US\$ MILHÕES | US\$/Kg | VOLUME (TON) | US\$ MILHÕES | US\$/Kg | % VOLUME | % VALOR | % US\$/Kg |
| 1º | | Salmão-do-atlântico e salmão-do-danúbio, fresco ou refrigerado | 8.098 | 39,63 | 4,89 | 7.988 | 60,76 | 7,61 | -1% | 53% | 55% |
| 2º | | Filés de bagres (Pangasius spp., Silurus spp., Clarias spp., Ictalurus spp.), congelado | 3.345 | 6,86 | 2,05 | 3.189 | 8,80 | 2,76 | -5% | 28% | 35% |
| 3º | | Sardinhas, congeladas | 10.180 | 9,49 | 0,93 | 6.142 | 5,66 | 0,92 | -40% | -40% | -1% |
| 4º | | Filés de merluzas e abroteas, congelados | 2.426 | 6,74 | 2,78 | 1.499 | 5,04 | 3,37 | -38% | -25% | 21% |
| 5º | | Peixes das famílias Bregmacerotidae, Euclichthyidae, Gadidae, Macrouridae, Melanonidae, Merlucciidae, Mor | 1.147 | 4,28 | 3,73 | 914 | 4,47 | 4,89 | -20% | 5% | 31% |
| 6º | | Filés de peixes de famílias específicas, não defumado | 302 | 1,29 | 4,25 | 633 | 3,18 | 5,02 | 110% | 147% | 18% |
| 7º | | Cação e outros tubarões | 1.664 | 1,69 | 1,02 | 1.434 | 2,63 | 1,84 | -14% | 56% | 81% |
| 8º | | Salmões-do-pacífico (Oncorhynchus nerka, etc), fresco ou refrigerado | 0 | 0,00 | 0,00 | 362 | 2,27 | 6,28 | - | - | - |
| 9º | | Bacalhau-do-atlântico e bacalhau-do-pacífico, congelado | 350 | 4,18 | 11,96 | 219 | 2,24 | 10,25 | -37% | -46% | -14% |
| 10º | | Filé de salmão-do-pacífico, do-danúbio, do-atlântico, congelados | 174 | 1,18 | 6,79 | 195 | 2,24 | 11,51 | 12% | 90% | 70% |
| SUB-TOTAL | | | 27.687 | 75,33 | 2,72 | 22.576 | 97,31 | 4,31 | -18% | 29% | 58% |
| OUTROS | | | 6.932 | 21 | 3,08 | 3.904 | 17 | 4,40 | -44% | -20% | 43% |
| TOTAL | | | 34.619 | 96,70 | 2,79 | 26.480 | 114,50 | 4,32 | -24% | 18% | 55% |

* INCL. CAP-03 E 16



JANEIRO -2022 - Nº 1

FONTE: ALICEWEB, FEVEREIRO, 2022.

Rua Alfredo Pegado Cortez, 1858 – Candelária – Natal (RN), CEP. 59.066-080 – Fone (84) 3231 6291 Cel/Whats 9 9612 7575

E-mail: abccam@abccam.com.br Site: www.abccam.com.br

BRASIL – VOLUME E VALOR DAS IMPORTAÇÕES DE PESCADO POR ORIGEM 2020-2021 (JANEIRO)



| ANO | | 2021 | | | 2022 | | | % | | |
|-----------|------------------|--------------|--------------|---------|--------------|--------------|---------|----------|---------|-----------|
| RANKING | PAÍS | VOLUME (TON) | US\$ MILHÕES | US\$/Kg | VOLUME (TON) | US\$ MILHÕES | US\$/Kg | % VOLUME | % VALOR | % US\$/Kg |
| 1º | Chile | 9.141 | 43,95 | 4,81 | 9.013 | 68,91 | 7,65 | -1% | 57% | 59% |
| 2º | Noruega | 1.620 | 7,57 | 4,67 | 1.383 | 8,37 | 6,06 | -15% | 11% | 30% |
| 3º | China | 1.940 | 5,89 | 3,03 | 1.855 | 6,46 | 3,48 | -4% | 10% | 15% |
| 4º | Argentina | 2.585 | 6,20 | 2,40 | 1.531 | 4,85 | 3,17 | -41% | -22% | 32% |
| 5º | Marrocos | 7.177 | 7,49 | 1,04 | 3.571 | 3,82 | 1,07 | -50% | -49% | 3% |
| 6º | Portugal | 1.065 | 6,35 | 5,96 | 712 | 3,76 | 5,29 | -33% | -41% | -11% |
| 7º | Omã | 3.051 | 2,04 | 0,67 | 2.565 | 1,82 | 0,71 | -16% | -11% | 6% |
| 8º | Equador | 1.250 | 3,35 | 2,68 | 576 | 1,23 | 2,13 | -54% | -63% | -21% |
| 9º | Taiwan (Formosa) | 756 | 0,92 | 1,22 | 685 | 1,19 | 1,73 | -9% | 28% | 41% |
| 10º | Uruguai | 872 | 1,33 | 1,52 | 528 | 1,17 | 2,22 | -39% | -12% | 46% |
| SUB-TOTAL | | 29.457 | 85,08 | 2,89 | 22.421 | 101,60 | 4,53 | -24% | 19% | 57% |
| OUTROS | | 5.162 | 12 | 2,25 | 4.059 | 13 | 3,18 | -21% | 11% | 41% |
| TOTAL | | 34.619 | 96,70 | 2,79 | 26.480 | 114,50 | 4,32 | -24% | 18% | 55% |

*INCL CAP-03 E 16



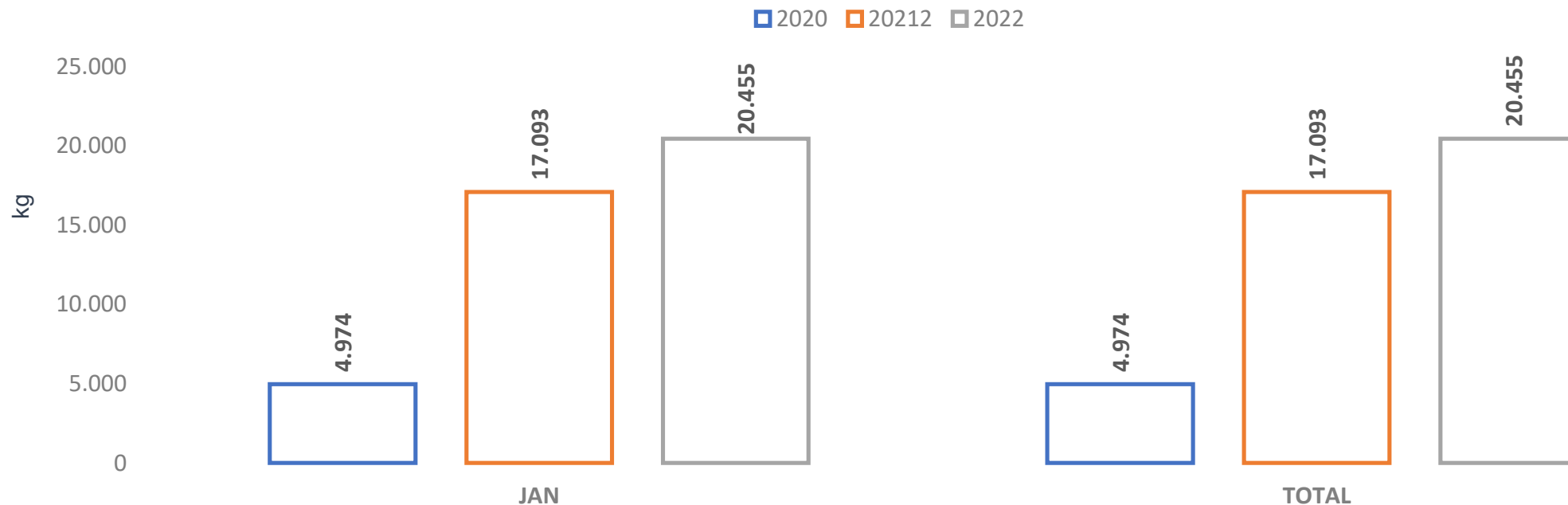
JANEIRO -2022 - Nº 1

FONTE: ALICEWEB, FEVEREIRO, 2022.

Rua Alfredo Pegado Cortez, 1858 – Candelária – Natal (RN), CEP. 59.066-080 – Fone (84) 3231 6291 Cel/Whats 9 9612 7575

E-mail: abccam@abccam.com.br Site: www.abccam.com.br

BRASIL – VOLUME DAS EXPORTAÇÕES DE CAMARÃO 2020-2022 (JANEIRO)



***INCL CAMARÃO DE CAPTURA**

JANEIRO - 2022 - Nº 1

FONTE: ALICEWEB, FEVEREIRO, 2022.

Rua Alfredo Pegado Cortez, 1858 – Candelária – Natal (RN), CEP. 59.066-080 – Fone (84) 3231 6291 Cel/Whats 9 9612 7575

E-mail: abccam@abccam.com.br Site: www.abccam.com.br

BRASIL – VOLUME E VALOR E PREÇO MÉDIO DAS EXPORTAÇÕES DE CAMARÃO POR ESTADO 2021-2022 (JANEIRO)



| PAÍS | 2021 | | | 2022 | | | % | | |
|-------------------|---------------|----------------|--------------|---------------|----------------|--------------|------------|-----------|-------------|
| | Kg | US\$ | US\$/Kg | Kg | US\$ | US\$/Kg | Kg | US\$ | US\$/Kg |
| Pará | 14.566 | 243.187 | 16,70 | 15.635 | 237.314 | 15,18 | 7% | -2% | -9,09% |
| São Paulo | 1.350 | 15.975 | 11,83 | 2.115 | 23.884 | 11,29 | 57% | 50% | -4,57% |
| Rio de Janeiro | 120 | 1.653 | 13,78 | 511 | 6.331 | 12,39 | 326% | 283% | -10,06% |
| Maranhão | 239 | 2.837 | 11,87 | 446 | 5.233 | 11,73 | 87% | 84% | -1,16% |
| Espírito Santo | 335 | 4.228 | - | 437 | 4.967 | 11,37 | - | - | - |
| Rio Grande do Sul | 30 | 362 | 12,07 | 275 | 3.599 | 13,09 | 817% | 894% | 8% |
| Santa Catarina | 131 | 1.504 | 11,48 | 266 | 2.925 | 11,00 | 103% | 94% | -4% |
| Paraná | 141 | 1.212 | 8,60 | 356 | 2.154 | 6,05 | 152% | 78% | -30% |
| Alagoas | 50 | 724 | 14,48 | 127 | 1.732 | 13,64 | 154% | 139% | -6% |
| Ceará | 45 | 395 | 8,78 | 141 | 1.564 | 11,09 | 213% | 296% | 26% |
| Bahia | 52 | 513 | 9,87 | 134 | 1.488 | 11,10 | 158% | 190% | 13% |
| Pernambuco | 34 | 834 | 24,53 | 12 | 249 | 20,75 | -65% | -70% | -15% |
| TOTAL | 17.093 | 273.424 | 16,00 | 20.455 | 291.440 | 14,25 | 20% | 7% | -11% |

***EXPORTAÇÕES TOTAIS DE CAMARÃO INCL PESCA E CULTIVO**

JANEIRO - 2022 - Nº1

FONTE: ALICEWEB, FEVEREIRO, 2022.

Rua Alfredo Pegado Cortez, 1858 – Candelária – Natal (RN), CEP. 59.066-080 – Fone (84) 3231 6291 Cel/Whats 9 9612 7575

E-mail: abccam@abccam.com.br Site: www.abccam.com.br

BRASIL – VOLUME E VALOR DAS EXPORTAÇÕES DE CAMARÃO POR DESTINO 2021-2022 (JANEIRO)



| PAÍS | 2021 | | | 2022 | | | % | | |
|------------------|---------------|----------------|--------------|---------------|----------------|--------------|------------|-----------|-------------|
| | Kg | US\$ | US\$/Kg | Kg | US\$ | US\$/Kg | Kg | US\$ | US\$/Kg |
| Japão | 14.513 | 242.858 | 16,73 | 15.600 | 236.815 | 15,18 | 7% | -2% | -9,28% |
| Marshall, Ilhas | 335 | 3.908 | 11,67 | 978 | 10.089 | 10,32 | 192% | 158% | -11,57% |
| Libéria | 353 | 4.828 | 13,68 | 527 | 6.375 | 12,10 | 49% | 32% | -11,55% |
| Panamá | 320 | 2.876 | 8,99 | 717 | 5.663 | 7,90 | 124% | 97% | -12,12% |
| Tailândia | 72 | 1.538 | - | 283 | 5.568 | 19,67 | - | - | - |
| Singapura | 284 | 5.184 | 18,25 | 390 | 4.569 | 11,72 | 37% | -12% | -35,82% |
| Malta | 95 | 1.305 | 13,74 | 334 | 3.856 | 11,54 | 252% | 195% | -15,96% |
| Hong Kong | 132 | 1.543 | 11,69 | 270 | 3.476 | 12,87 | 105% | 125% | 10,13% |
| Grécia | 76 | 893 | 11,75 | 175 | 2.337 | 13,35 | 130% | 162% | 13,65% |
| Noruega | 137 | 2.100 | 15,33 | 145 | 2.136 | 14,73 | 6% | 2% | -3,90% |
| Dinamarca | 95 | 1.708 | 17,98 | 88 | 1.914 | 21,75 | -7% | 12% | 20,97% |
| Reino Unido | 81 | 1.237 | 15,27 | 155 | 1.468 | 9,47 | 91% | 19% | -37,98% |
| SUB-TOTAL | 16.493 | 269.978 | 16,37 | 19.662 | 284.266 | 14,46 | 19% | 5% | -11,68% |
| OUTROS | 600 | 3.446 | 5,74 | 793 | 7.174 | 9,05 | 32% | 108% | 57,52% |
| TOTAL | 17.093 | 273.424 | 16,00 | 20.455 | 291.440 | 14,25 | 20% | 7% | -11% |

***EXPORTAÇÕES TOTAIS DE CAMARÃO INCL PESCA E CULTIVO**

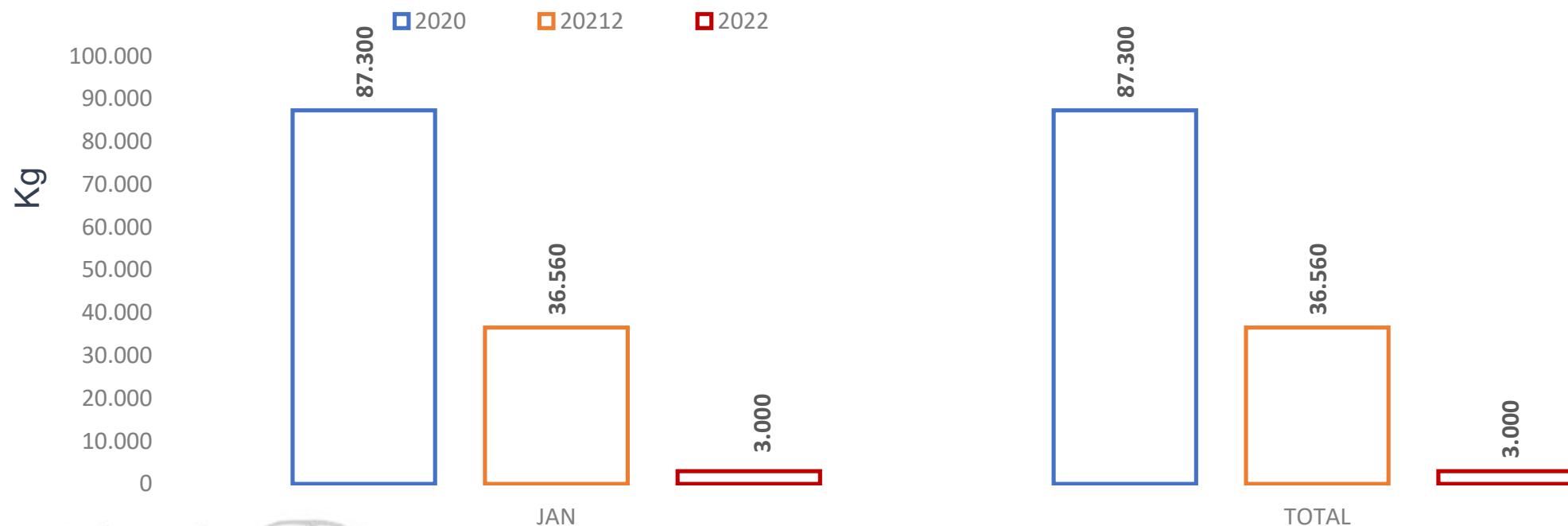
JANEIRO -2022 - Nº 1

FONTE: ALICEWEB, FEVEREIRO, 2022.

Rua Alfredo Pegado Cortez, 1858 – Candelária – Natal (RN), CEP. 59.066-080 – Fone (84) 3231 6291 Cel/Whats 9 9612 7575

E-mail: abccam@abccam.com.br Site: www.abccam.com.br

BRASIL – VOLUME DAS IMPORTAÇÕES DE CAMARÃO 2020-2022 (JANEIRO)



JANEIRO -2022 - Nº 1

FONTE: ALICEWEB, FEVEREIRO, 2022.

Rua Alfredo Pegado Cortez, 1858 – Candelária – Natal (RN), CEP. 59.066-080 – Fone (84) 3231 6291 Cel/Whats 9 9612 7575

E-mail: abccam@abccam.com.br Site: www.abccam.com.br

BRASIL – VOLUME E VALOR DAS IMPORTAÇÕES DE CAMARÃO POR UF 2020-2021 (JANEIRO)



| UF | 2021 | | | 2022 | | | % | | |
|----------------|---------------|----------------|-------------|--------------|---------------|-------------|-------------|-------------|------------|
| | Kg | US\$ | US\$/Kg | Kg | US\$ | US\$/Kg | Kg | US\$ | US\$/Kg |
| Santa Catarina | 36.560 | 275.207 | 7,53 | 3.000 | 27.000 | 9,00 | -91,79% | -90,19% | 19,56% |
| Total | 36.560 | 275.207 | 7,53 | 3.000 | 27.000 | 9,00 | -92% | -90% | 20% |

BRASIL – VOLUME, VALOR E PREÇO MÉDIO DAS IMPORTAÇÕES DE CAMARÃO POR ORIGEM 2020-2021 (JANEIRO)

| PAÍS | 2021 | | | 2022 | | | % | | |
|--------------------|---------------|----------------|-------------|--------------|---------------|-------------|-------------|-------------|------------|
| | Kg | US\$ | US\$/Kg | Kg | US\$ | US\$/Kg | Kg | US\$ | US\$/Kg |
| Argentina | 0 | 0 | 0,00 | 3.000 | 27.000 | 9,00 | - | - | - |
| Equador | 36.560 | 275.207 | 7,53 | 0 | 0 | - | - | - | - |
| Total Geral | 36.560 | 275.207 | 7,53 | 3.000 | 27.000 | 9,00 | -92% | -90% | 20% |



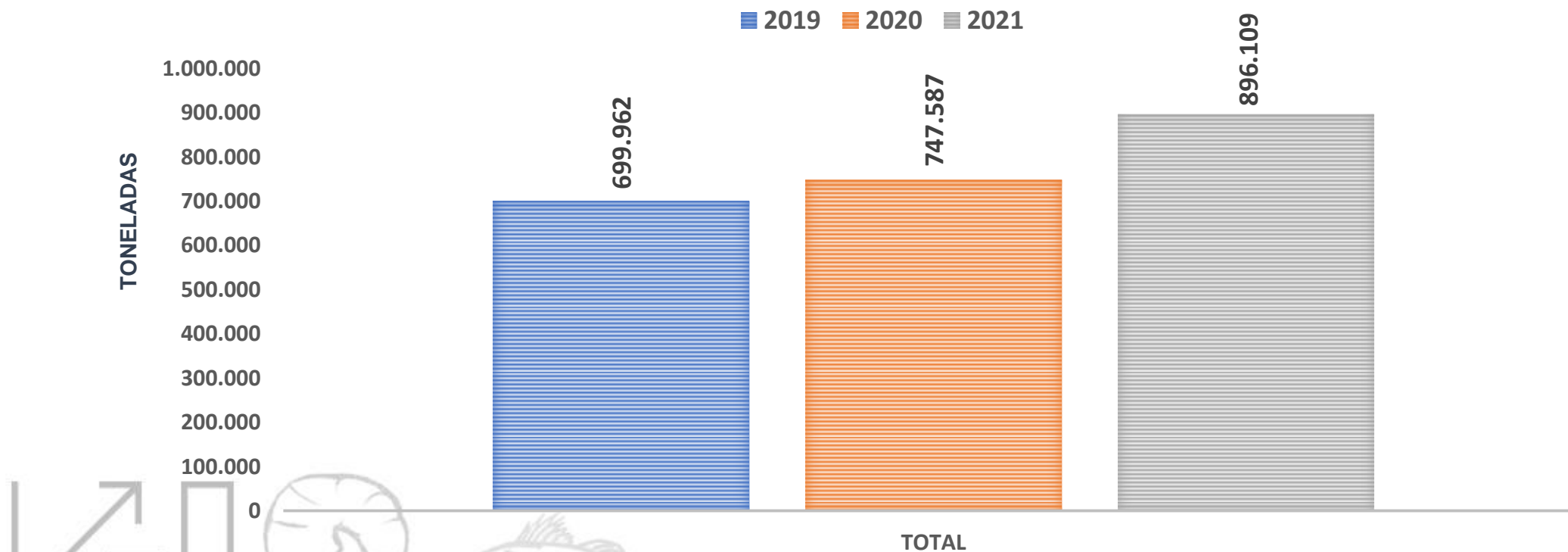
JANEIRO -2022 - Nº 1

FONTE: ALICEWEB, FEVEREIRO, 2022.

Rua Alfredo Pegado Cortez, 1858 – Candelária – Natal (RN), CEP. 59.066-080 – Fone (84) 3231 6291 Cel/Whats 9 9612 7575

E-mail: abccam@abccam.com.br Site: www.abccam.com.br

EUA – VOLUME DAS IMPORTAÇÕES DE CAMARÃO 2019-2021



JANEIRO -2022 - Nº 1

FONTE:NMFS, FEVEREIRO, 2022.

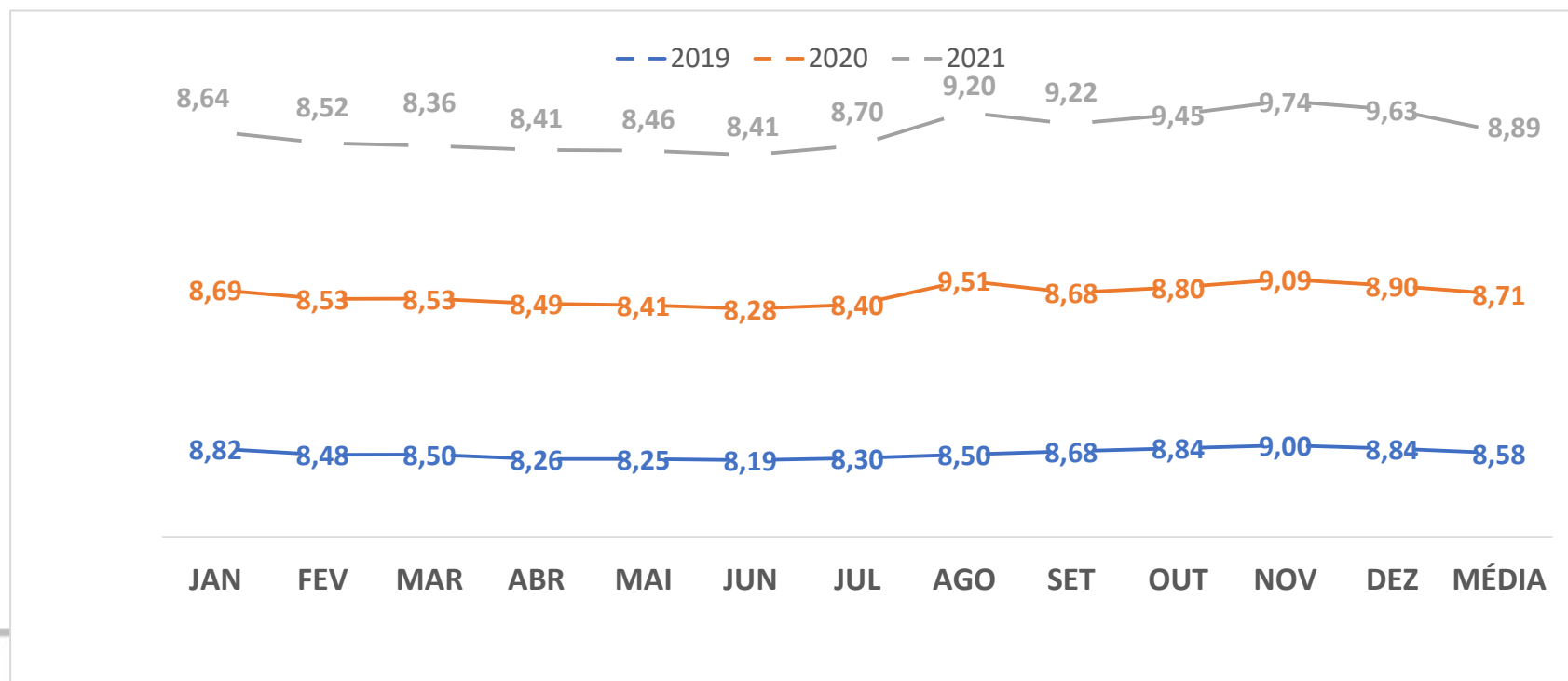
Rua Alfredo Pegado Cortez, 1858 – Candelária – Natal (RN), CEP. 59.066-080 – Fone (84) 3231 6291 Cel/Whats 9 9612 7575

E-mail: abccam@abccam.com.br Site: www.abccam.com.br

EUA – PREÇO MÉDIO DAS IMPORTAÇÕES DE CAMARÃO 2019-2021 (JAN-DEZ)



ABCC
Associação Brasileira
de Criadores de Camarão



JANEIRO -2022 - Nº 1

FONTE:NMFS, FEVEREIRO, 2022.

Rua Alfredo Pegado Cortez, 1858 – Candelária – Natal (RN), CEP. 59.066-080 – Fone (84) 3231 6291 Cel/Whats 9 9612 7575

E-mail: abccam@abccam.com.br Site: www.abccam.com.br

EUA – PREÇOS DE FILÉ DE CAMARÃO – FEVEREIRO 2022



ABCC
Associação Brasileira
de Criadores de Camarão

PREÇOS ATUAIS FOB DE FILÉ DE CAMARÃO PARA OS EUA

| MÊS | jan/22 | | |
|------------------------------------|---------------|------------------------------|-----------------------|
| Classificação do Camarão(Peças/Kg) | Peso(g) | Camarão Processado (US\$/Kg) | Preço em Real(R\$/Kg) |
| 16/20 | 36,68 - 43,56 | 10,36 | 53,74 |
| 21/25 | 29,04 - 33,19 | 8,92 | 46,27 |
| 26/30 | 24,89 - 26,81 | 8,04 | 41,71 |
| 31/35 | 21,12 - 22,49 | 7,49 | 38,85 |
| 36/40 | 18,34 - 19,36 | 7,16 | 37,14 |
| 41/50 | 14,52 - 17,00 | 7,05 | 36,57 |
| 51/60 | 12,02 - 13,67 | 5,95 | 30,86 |
| 61/70 | 10,25 - 11,43 | 5,84 | 30,29 |
| 71/90 | 7,92 - 9,82 | 5,62 | 29,15 |
| 91/110 | 6,45 - 7,66 | 5,29 | 27,44 |
| | | | |
| | | | |
| | | | |
| Dólar PTAX (15/02/22) | 5,1881 | | |

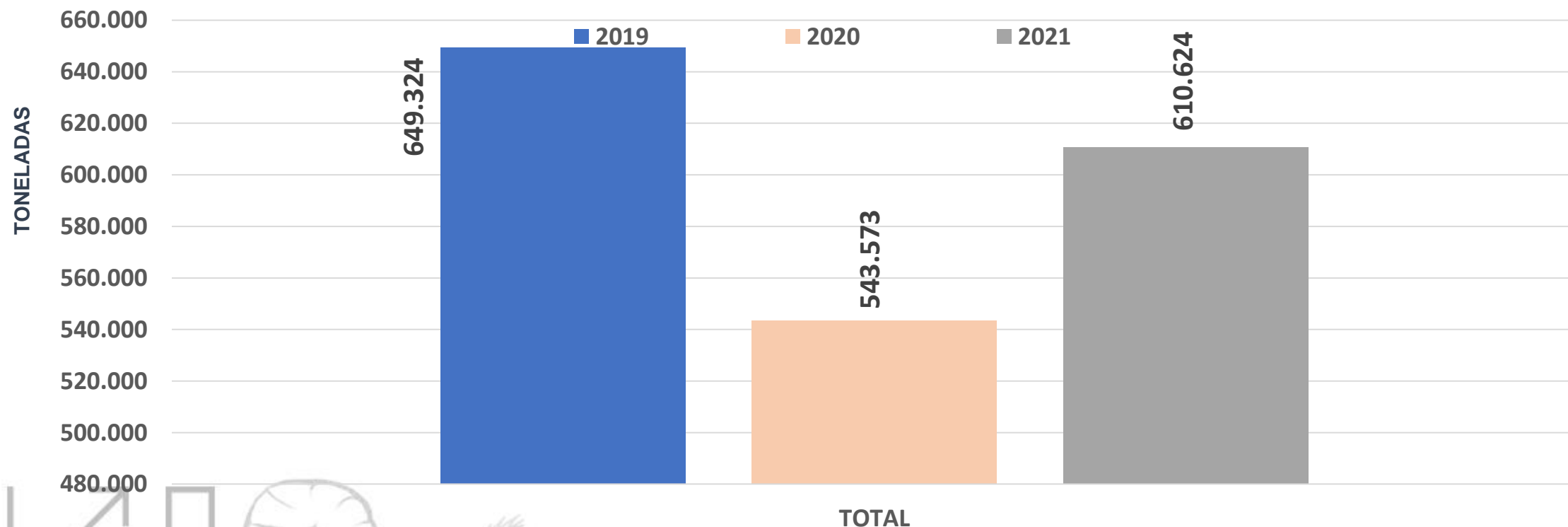
JANEIRO -2022 - Nº 1

FONTE JORGE NETO, UNIPESCA, FEVEREIRO, 2022.

Rua Alfredo Pegado Cortez, 1858 – Candelária – Natal (RN), CEP. 59.066-080 – Fone (84) 3231 6291 Cel/Whats 9 9612 7575

E-mail: abccam@abccam.com.br Site: www.abccam.com.br

CHINA – VOLUME DAS IMPORTAÇÕES DE CAMARÃO 2019-2021



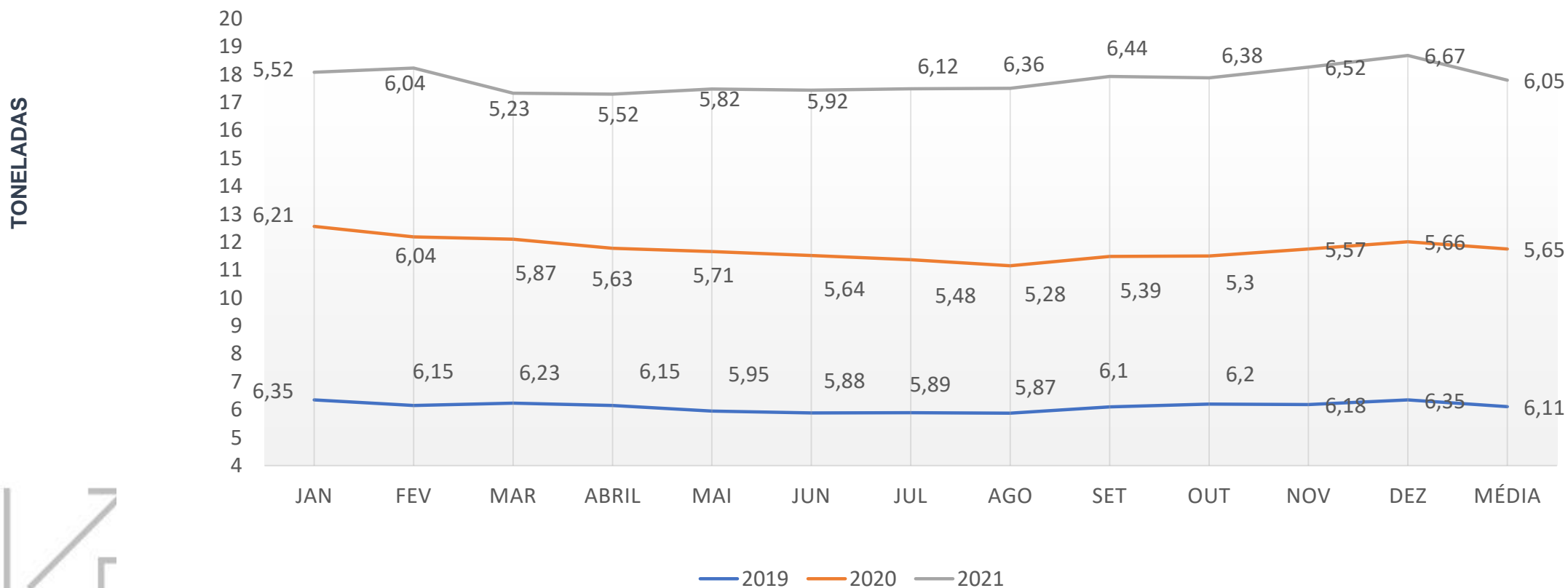
JANEIRO -2022 - Nº 1

FONTE:UNC, FEVEREIRO, 2022.

Rua Alfredo Pegado Cortez, 1858 – Candelária – Natal (RN), CEP. 59.066-080 – Fone (84) 3231 6291 Cel/Whats 9 9612 7575

E-mail: abccam@abccam.com.br Site: www.abccam.com.br

CHINA – PREÇO MÉDIO DAS IMPORTAÇÕES DE CAMARÃO 2019-2021 (JAN-DEZ)



JANEIRO -2022 - Nº 1

FONTE:UNC, FEVEREIRO, 2022.

Rua Alfredo Pegado Cortez, 1858 – Candelária – Natal (RN), CEP. 59.066-080 – Fone (84) 3231 6291 Cel/Whats 9 9612 7575

E-mail: abccam@abccam.com.br Site: www.abccam.com.br

UE – PREÇOS UNIÃO EUROPEIA EM JANEIRO 2022



| Fish Species | | Product Form | Grading | Price per kg | | | Reference & Area | Origin |
|--|-----------------------------|--------------|---------|--------------|------------------------------|------------|------------------|--------|
| Trade Name | | | | As stated | EUR | USD | | |
| CRUSTACEANS | | | | | | | | |
| January 2022 | | | | | | | | |
| Whiteleg shrimp/ Crevette pattes blanches/Camarón patiblanco <i>Penaeus vannamei</i> | PD, chemical treatment | 31-40 pc/lb | 8.60 | 9.80 - | Europe CFR | Indonesia | | |
| | 100% net weight | 41-50 | 7.68 | 8.75 - | | | | |
| | treated with non-phosphate | 51-60 | 7.41 | 8.45 = | | | | |
| | | 61-70 | 6.89 | 7.85 + | | | | |
| | | 71-90 | 6.75 | 7.70 = | | | | |
| | | 91-120 | 6.67 | 7.60 + | | | | |
| | thawed | 25-35 pc/kg | 9.15 | 10.40 = | Italy CIF | Ecuador | | |
| | | 31-40 | 8.30 | 9.43 = | | | | |
| | | 40-50 | 7.54 | 8.57 - | | | | |
| | | 50-60 | 6.75 | 7.67 = | | | | |
| | cooked | 20-30 pc/kg | 9.40 | 10.68 = | Spain wholesale | Viet Nam | | |
| | | 30-50 | 7.34 | 8.34 - | | | | |
| | 40-60 | 7.15 | 8.13 = | | | | | |
| | 60-80 | 6.50 | 7.39 = | | | | | |
| | 80-120 | 5.58 | 6.34 - | | | | | |
| Frozen | | | 7.50 | 8.52 - | | | | |
| frozen, headless | | | 9.47 | 10.80 | United States of America CIF | | | |
| Cooked and peeled | 51-60 pc/lb | 11.46 | 13.06 - | | | | | |
| Argentine red shrimp/ Salicoque rouge d'Argentine/ Camarón langostín argentino <i>Pleoticus muelleri</i> | Head-on, shell-on | 10-20 pc/kg | 9.50 | 10.80 = | Spain EXW | Argentina | | |
| | | 20-30 | 8.60 | 9.77 = | | | | |
| | | 30-40 | 8.20 | 9.32 = | | | | |
| | | 40-60 | 8.00 | 9.09 = | | | | |
| | 10-20 pc/kg | 10-20 pc/kg | 9.65 | 10.97 = | FOB | | | |
| | | 20-30 | 8.95 | 10.17 = | | | | |
| | | 30-40 | 8.75 | 9.94 = | | | | |
| | Peeled and Deveined, broken | 30-55 pc/kg | 8.22 | 9.37 | United States of America CIF | | | |
| | Peeled and Deveined | 40-90 | 8.99 | 10.25 * | | | | |
| | Tails | | 15.90 | 17.97 | | | | |
| Giant tiger prawn/ Crevette géante tigrée/ Langostino tigre <i>Penaeus monodon</i> | Farmed, organic, cooked | 20-30 pc/kg | 26.00 | 29.55 = | France wholesale | Madagascar | | |
| | | 30-40 | 22.00 | 25.00 = | | | | |
| | | 40-50 | 16.50 | 18.75 = | | | | |

JANEIRO -2022 - Nº 1

FONTE: GLOBFISH, FEVEREIRO, 2022.

Rua Alfredo Pegado Cortez, 1858 – Candelária – Natal (RN), CEP. 59.066-080 – Fone (84) 3231 6291 Cel/Whats 9 9612 7575

E-mail: abccam@abccam.com.br Site: www.abccam.com.br

DIRETORIA BIÊNIO 2022 - 2024



| CARGOS | DIRETORIA |
|---|--------------------------|
| Presidente: | Itamar Rocha |
| Vice Presidente: | Newton Bacurau |
| Diretor Secretário: | Silvana Pereira |
| Diretor Financeiro: | José Bonifácio |
| Diretor Técnico: | Enox Maia |
| Diretor Comercial: | Marcelo Carvalho |
| Diretor de Laboratório: | Cristiano Santana |
| Diretor de Insumos: | Diego Maia Rocha |
| Conselho Fiscal (3 Titulares e 2 Suplente) | |
| Titular I: | André Jansen de Oliveira |
| Titular II: | Luiz Paulo Henriques |
| Titular III: | Hudson Makson Lucena |
| Suplente I: | Adriano Ferreira |
| Suplente II: | Tennyson Bacurau |

JANEIRO -2022 - Nº 1

Rua Alfredo Pegado Cortez, 1858 – Candelária – Natal (RN), CEP. 59.066-080 – Fone (84) 3231 6291 Cel/Whats 9 9612 7575

E-mail: abccam@abccam.com.br Site: www.abccam.com.br



XVIII FENACAM

 15 A 18 DE NOVEMBRO DE 2022




Informações:

www.fenacam.com.br

+55 84 3231-6291

fenacam@fenacam.com.br

Siga-nos em nossas redes sociais!



JANEIRO -2022 - Nº 1

Rua Alfredo Pegado Cortez, 1858 – Candelária – Natal (RN), CEP. 59.066-080 – Fone (84) 3231 6291 Cel/Whats 9 9612 7575

E-mail: abccam@abccam.com.br Site: www.abccam.com.br



ABCC
Associação Brasileira
de Criadores de Camarão



JANEIRO -2022 - Nº 1

Rua Alfredo Pegado Cortez, 1858 – Candelária – Natal (RN), CEP. 59.066-080 – Fone (84) 3231 6291 Cel/Whats 9 9612 7575

E-mail: abccam@abccam.com.br Site: www.abccam.com.br