

# BALANÇA COMERCIAL DE PESCADO

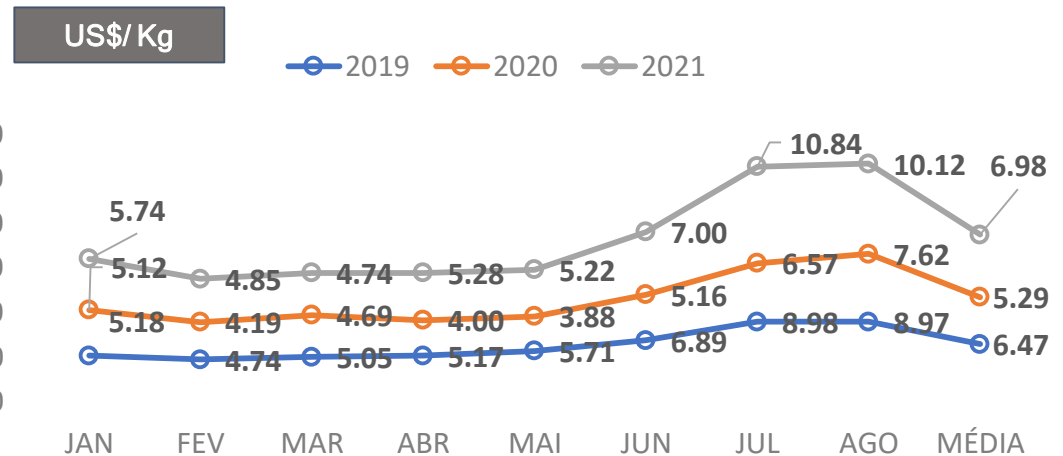
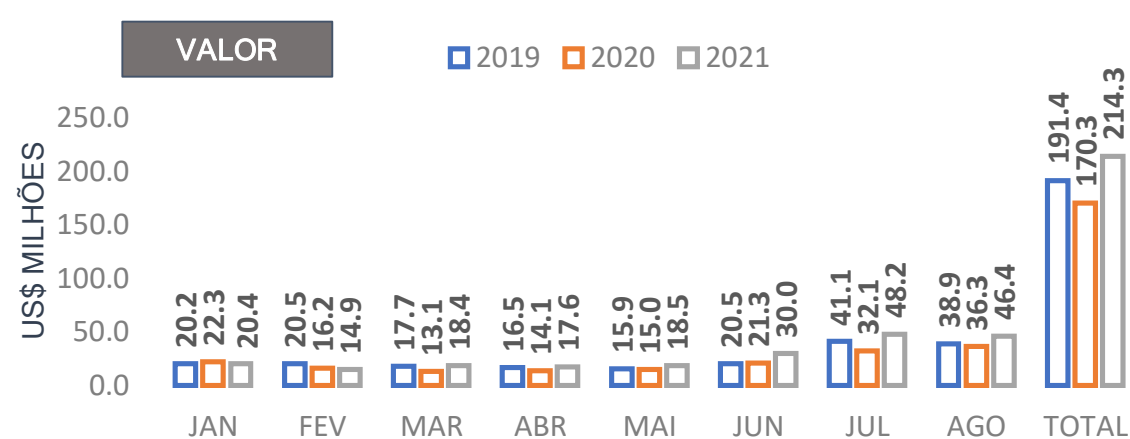
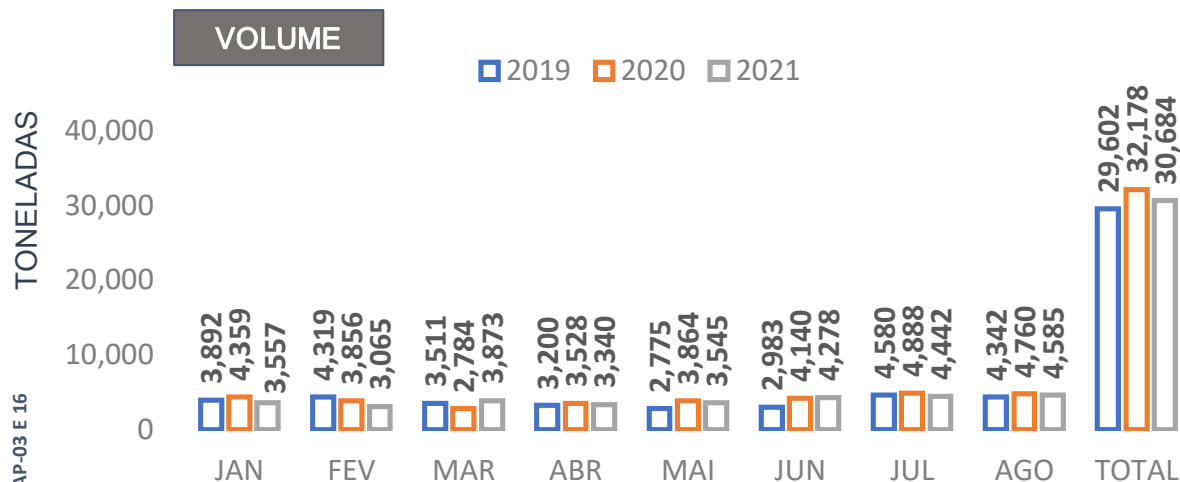


**ABCC**  
Associação Brasileira  
de Criadores de Camarão



SETEMBRO -2021 - Nº 09

# BRASIL – VOLUME E VALOR DAS EXPORTAÇÕES DE PESCADO 2019-2021 (JAN-AGO)



**SETEMBRO -2021 - Nº 09**

FONTE: ALICEWEB, SETEMBRO, 2021.

Rua Alfredo Pegado Cortez, 1858 – Candelária – Natal (RN), CEP. 59.066-080 – Fone (84) 3231 6291 Cel/Whats 9 9612 7575

E-mail: [abccam@abccam.com.br](mailto:abccam@abccam.com.br) Site: [www.abccam.com.br](http://www.abccam.com.br)

# BRASIL – VOLUME E VALOR DAS EXPORTAÇÕES DE PESCADO POR ESTADO 2020-2021 (JAN-AGO)



**ABCC**  
Associação Brasileira  
de Criadores de Camarão

ANO		2020			2021			%		
RANKING	UF	VOLUME (TON)	US\$ MILHÕES	US\$/Kg	VOLUME (TON)	US\$ MILHÕES	US\$/Kg	% VOLUME	% VALOR	% US\$/Kg
1º	CE	5.366	38,92	7,25	5.621	59,14	10,52	5%	52%	45%
2º	PA	5.597	43,40	7,75	6.464	44,97	6,96	15%	4%	-10%
3º	RN	1.391	10,51	7,55	2.162	25,07	11,60	55%	139%	54%
4º	SC	5.499	15,78	2,87	5.140	19,00	3,70	-7%	20%	29%
5º	BA	915	10,27	11,22	1.380	16,05	11,63	51%	56%	4%
6º	SP	3.146	19,60	6,23	2.206	14,08	6,38	-30%	-28%	2%
7º	RS	6.811	14,50	2,13	2.974	9,42	3,17	-56%	-35%	49%
8º	PE	422	3,41	8,09	779	5,94	7,62	85%	74%	-6%
9º	ES	348	2,25	6,46	623	5,25	8,42	79%	133%	30%
10º	PB	66	1,15	17,46	197	3,81	19,38	197%	230%	11%
<b>SUB-TOTAL</b>		<b>29.562</b>	<b>159,78</b>	<b>5,41</b>	<b>27.547</b>	<b>202,74</b>	<b>7,36</b>	<b>-7%</b>	<b>27%</b>	<b>36%</b>
<b>OUTROS</b>		<b>2.616</b>	<b>10,52</b>	<b>4,02</b>	<b>3.137</b>	<b>11,56</b>	<b>3,68</b>	<b>20%</b>	<b>10%</b>	<b>-8%</b>
<b>TOTAL</b>		<b>32.178</b>	<b>170,3</b>	<b>5,29</b>	<b>30.684</b>	<b>214,3</b>	<b>6,98</b>	<b>-5%</b>	<b>26%</b>	<b>32%</b>

\*INCL CAP-03 E 16



**SETEMBRO -2021 - Nº 09**

FONTE: ALICEWEB, SETEMBRO, 2021.

Rua Alfredo Pegado Cortez, 1858 – Candelária – Natal (RN), CEP. 59.066-080 – Fone (84) 3231 6291 Cel/Whats 9 9612 7575


E-mail: [abccam@abccam.com.br](mailto:abccam@abccam.com.br) Site: [www.abccam.com.br](http://www.abccam.com.br)

# BRASIL – VOLUME E VALOR DAS EXPORTAÇÕES DE PESCADO POR PRODUTO 2020-2021 (JAN-AGO)



RANKING	ANO	UF	2020			2021			%		
			VOLUME (TON)	US\$ MILHÕES	US\$/Kg	VOLUME (TON)	US\$ MILHÕES	US\$/Kg	% VOLUME	% VALOR	% US\$/Kg
1º			14.807	54,06	3,65	15.085	64,89	4,30	2%	20%	18%
2º			1.194	33,53	28,09	1.467	57,90	39,46	23%	73%	41%
3º			399	16,76	42,00	420	13,12	31,22	5%	-22%	-26%
4º			1.123	17,46	15,55	750	11,72	15,62	-33%	-33%	0%
5º			312	2,65	8,50	737	7,00	9,50	136%	164%	12%
6º			323	3,55	10,98	421	6,36	15,10	30%	79%	38%
7º			873	3,01	3,44	1.531	6,27	4,09	75%	108%	19%
8º			888	2,97	3,35	1.480	5,70	3,85	67%	92%	15%
9º			803	4,31	5,36	812	5,07	6,24	1%	18%	16%
10º			25	2,76	108,77	35	4,58	131,94	37%	66%	21%
11º			136	1,16	8,56	471	4,35	9,22	248%	275%	8%
12º			511	3,49	6,83	526	2,87	5,45	3%	-18%	-20%
13º			140	1,11	7,95	298	2,53	8,48	113%	127%	7%
14º			228,26	1,94	8,52	259	2,34	9,03	14%	20%	6%
15º			382	0,65	1,69	1.080	2,23	2,06	182%	245%	22%
SUB-TOTAL			22.144	149	6,75	25.373	197	7,76	15%	32%	15%
OUTROS			10.034	21	2,08	5.311	17	3,27	-47%	-17%	57%
TOTAL			32.178	170,30	5,29	30.684	214,30	6,98	-5%	26%	32%

\*INCL CAP-03 E 16



SETEMBRO -2021 - Nº 09

FONTE: ALICEWEB, SETEMBRO, 2021.

Rua Alfredo Pegado Cortez, 1858 – Candelária – Natal (RN), CEP. 59.066-080 – Fone (84) 3231 6291 Cel/Whats 9 9612 7575

E-mail: [abccam@abccam.com.br](mailto:abccam@abccam.com.br) Site: [www.abccam.com.br](http://www.abccam.com.br)

## BRASIL – VOLUME E VALOR DAS EXPORTAÇÕES DE PESCADO POR DESTINO 2020-2021 (JAN-AGO)



**ABCC**  
Associação Brasileira  
de Criadores de Camarão

RANKING	ANO PAÍS	2020			2021			%		
		VOLUME (TON)	US\$ MILHÕES	US\$/Kg	VOLUME (TON)	US\$ MILHÕES	US\$/Kg	% VOLUME	% VALOR	% US\$/Kg
1º	Estados Unidos	10.260	76,46	7,45	13.338	116,26	8,72	30%	52%	17%
2º	China	3.492	15,63	4,48	2.873	19,33	6,73	-18%	24%	50%
3º	Hong Kong	805	18,67	23,19	762	16,12	21,16	-5%	-14%	-9%
4º	Taiwan (Formosa)	304	3,11	10,22	418	5,84	14,00	37%	88%	37%
5º	Argentina	1.151	3,49	3,04	1.460	5,29	3,63	27%	51%	19%
6º	Austrália	97	3,26	33,47	130	4,98	38,28	33%	53%	14%
7º	Peru	1.531	3,23	2,11	1.223	4,22	3,45	-20%	31%	64%
8º	Países Baixos (Holanda)	359	6,29	17,53	233	4,20	18,05	-35%	-33%	3%
9º	Bélgica	654	9,53	14,57	288	4,07	14,12	-56%	-57%	-3%
10º	Coreia do Sul	1.136	4,35	3,83	1.118	3,75	3,36	-2%	-14%	-12%
SUB-TOTAL		19.790	144,03	7,28	21.842	184,06	8,43	10%	28%	16%
OUTROS		12.388	26,27	2,12	8.842	30,24	3,42	-29%	15%	61%
TOTAL		32.178	170,30	5,29	30.684	214,30	6,98	-5%	26%	32%

\*INCL CAP-03 E 16



SETEMBRO -2021 - Nº 09

FONTE: ALICEWEB, SETEMBRO, 2021.

Rua Alfredo Pegado Cortez, 1858 – Candelária – Natal (RN), CEP. 59.066-080 – Fone (84) 3231 6291 Cel/Whats 9 9612 7575

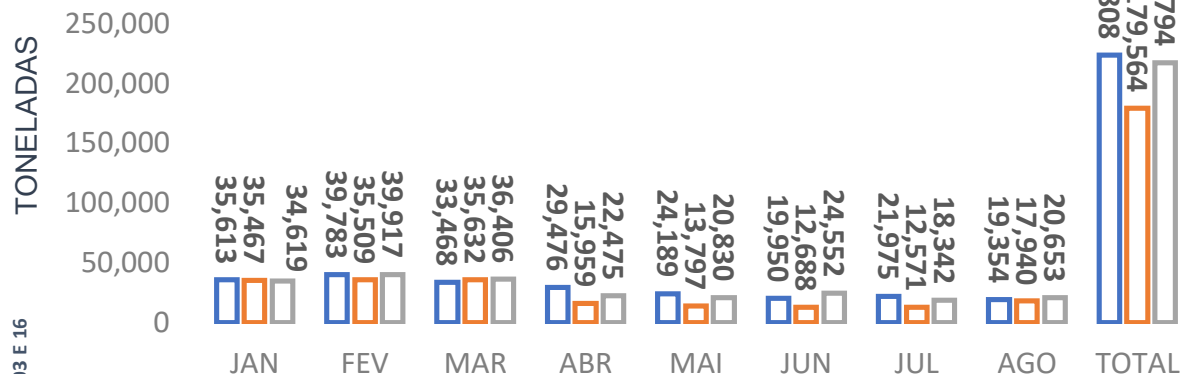
E-mail: [abccam@abccam.com.br](mailto:abccam@abccam.com.br) Site: [www.abccam.com.br](http://www.abccam.com.br)

# BRASIL – VOLUME E VALOR DAS IMPORTAÇÕES DE PESCADO 2019-2021 (JAN-AGO)



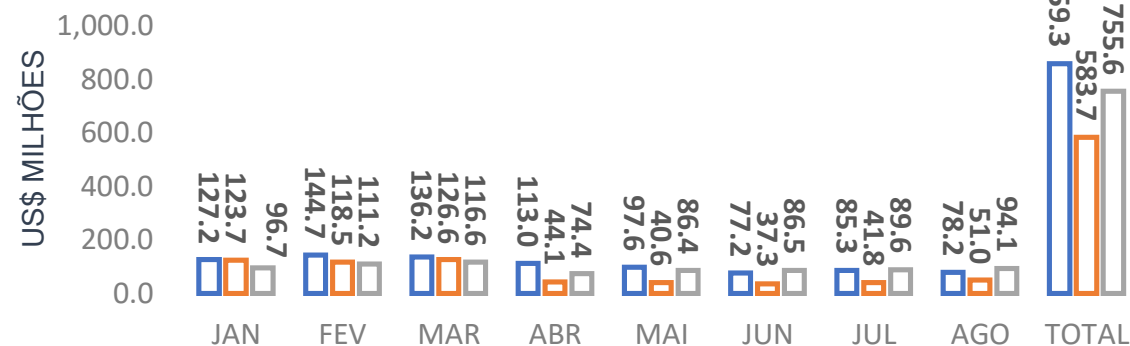
## VOLUME

■ 2019 ■ 2020 ■ 2021



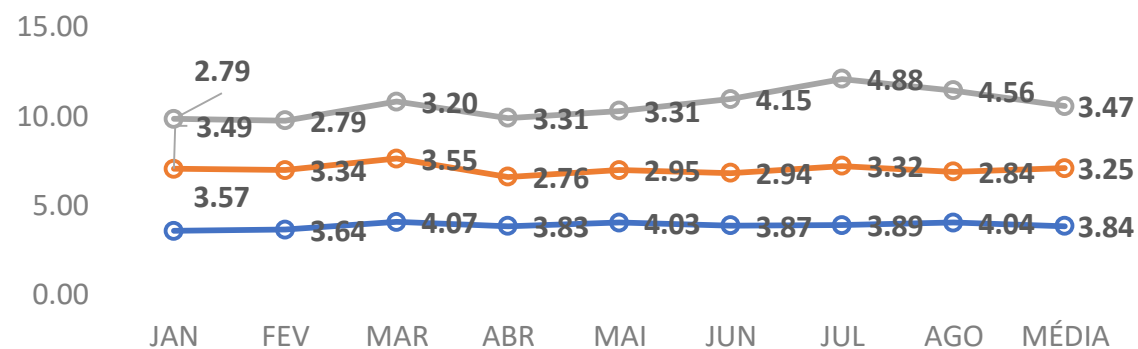
## VALOR

■ 2019 ■ 2020 ■ 2021



## US\$/Kg

● 2019 ● 2020 ● 2021



SETEMBRO -2021 - Nº 09

FONTE: ALICEWEB, SETEMBRO, 2021

Rua Alfredo Pegado Cortez, 1858 – Candelária – Natal (RN), CEP. 59.066-080 – Fone (84) 3231 6291 Cel/Whats 9 9612 7575

E-mail: [abccam@abccam.com.br](mailto:abccam@abccam.com.br) Site: [www.abccam.com.br](http://www.abccam.com.br)

# BRASIL – VOLUME E VALOR DAS IMPORTAÇÕES DE PESCADO POR ESTADO 2020-2021 (JAN-AGO)



ANO		2020			2021			%		
RANKING	UF	VOLUME (TON)	US\$ MILHÕES	US\$/Kg	VOLUME (TON)	US\$ MILHÕES	US\$/Kg	% VOLUME	% VALOR	% US\$/Kg
1º	SP	63.820	276,82	4,34	65.497	309,08	4,72	3%	12%	9%
2º	SC	58.475	131,52	2,25	85.435	208,52	2,44	46%	59%	9%
3º	RJ	12.452	39,94	3,21	13.555	48,22	3,56	9%	21%	11%
4º	MG	4.675	19,91	4,26	5.254	21,86	4,16	12%	10%	-2%
5º	PE	6.495	21,33	3,28	8.142	20,62	2,53	25%	-3%	-23%
6º	RS	3.321	13,48	4,06	3.085	13,28	4,31	-7%	-2%	6%
7º	AL	1.767	5,35	3,03	2.678	10,00	3,74	52%	87%	23%
8º	RO	2.674	6,53	2,44	3.575	7,71	2,16	34%	18%	-12%
9º	PR	1.848	4,11	2,22	2.155	7,33	3,40	17%	78%	53%
10º	CE	3.248	4,04	1,24	4.050	4,79	1,18	25%	19%	-5%
SUB-TOTAL		158.774	523,03	3,29	193.426	651,41	3,37	22%	25%	2%
OUTROS		2.851	9,706	3,40	3.715	9,892	2,66	30%	2%	-22%
TOTAL		161.625	532,7	3,30	197.141	661,3	3,36	22%	24%	2%

\*INCL CAP-03 E 16



SETEMBRO -2021 - Nº 09

FONTE: ALICEWEB, SETEMBRO, 2021.

Rua Alfredo Pegado Cortez, 1858 – Candelária – Natal (RN), CEP. 59.066-080 – Fone (84) 3231 6291 Cel/Whats 9 9612 7575

E-mail: abccam@abccam.com.br Site: [www.abccam.com.br](http://www.abccam.com.br)

# BRASIL – VOLUME E VALOR DAS IMPORTAÇÕES DE PESCADO POR PRODUTO 2020-2021(JAN-AGO)



RANKING	ANO PRODUTOS	2020			2021			%		
		VOLUME (TON)	US\$ MILHÕES	US\$/Kg	VOLUME (TON)	US\$ MILHÕES	US\$/Kg	% VOLUME	% VALOR	% US\$/Kg
1º	Salmão-do-atlântico e salmão-do-danúbio, fresco ou refrigerado	50.261	230,32	4,58	58.974	381,88	6,48	17%	66%	41%
2º	Filés de merluzas e abroteas, congelados	15.801	45,44	2,88	18.546	52,03	2,81	17%	14%	-2%
3º	Sardinhas, congeladas	41.228	34,67	0,84	55.609	47,72	0,86	35%	38%	2%
4º	Filés de bagres (Pangasius spp., Silurus spp., Clarias spp., Ictalurus spp.), congelado	13.594	30,88	2,27	20.262	42,45	2,09	49%	37%	-8%
5º	Peixes das famílias Bregmacerotidae, Euclichthyidae, Gadidae, Macrouridae, Melanonidae, Merlucciidae, Mor	5.472	21,41	3,91	7.110	28,26	3,97	30%	32%	2%
6º	Bacalhau-do-atlântico e bacalhau-do-pacífico, congelado	1.959	21,95	11,20	2.283	24,68	10,81	17%	12%	-3%
7º	Outras preparações e conservas de peixes	6.136	16,03	2,61	8.074	17,46	2,16	32%	9%	-17%
8º	Bacalhaus secos, mesmo salgados, mas não defumados	1.594	14,25	8,94	1.912	15,83	8,28	20%	11%	-7%
9º	Bacalhaus salgados e em salmoura, não secos nem defumados	2.345	21,76	9,28	1.632	13,84	8,48	-30%	-36%	-9%
10º	Salmão-do-atlântico e salmão-do-danúbio, congelados	2.345	21,76	9,28	1.353	11,57	8,55	-42%	-47%	-8%
SUB-TOTAL		140.735	458,45	3,26	175.756	635,70	3,62	25%	39%	11%
OUTROS		38.829	125,25	3,23	42.038	119,90	2,85	8%	-4%	-12%
TOTAL		179.564	583,70	3,25	217.794	755,60	3,47	21%	29%	7%

\*INCL. CAP.03 E.16



SETEMBRO -2021 - Nº 09

FONTE: ALICEWEB, SETEMBRO, 2021.

Rua Alfredo Pegado Cortez, 1858 – Candelária – Natal (RN), CEP. 59.066-080 – Fone (84) 3231 6291 Cel/Whats 9 9612 7575

E-mail: [abccam@abccam.com.br](mailto:abccam@abccam.com.br) Site: [www.abccam.com.br](http://www.abccam.com.br)



## BRASIL – VOLUME E VALOR DAS IMPORTAÇÕES DE PESCADO POR ORIGEM 2020-2021 (JAN-AGO)



RANKING	ANO PAÍS	2020			2021			%		
		VOLUME (TON)	US\$ MILHÕES	US\$/Kg	VOLUME (TON)	US\$ MILHÕES	US\$/Kg	% VOLUME	% VALOR	% US\$/Kg
1º	Chile	57.961	266,31	4,59	65.757	419,33	6,38	13%	57%	39%
2º	Argentina	17.576	47,58	2,71	20.612	55,27	2,68	17%	16%	-1%
3º	Noruega	9.658	51,14	5,29	10.724	53,93	5,03	11%	5%	-5%
4º	Portugal	6.678	45,03	6,74	8.224	47,75	5,81	23%	6%	-14%
5º	Vietnã	13.660	31,33	2,29	20.408	43,07	2,11	49%	37%	-8%
6º	China	13.715	57,35	4,18	9.714	31,96	3,29	-29%	-44%	-21%
7º	Marrocos	29.475	27,19	0,92	28.638	29,84	1,04	-3%	10%	13%
8º	Omã	9.789	6,27	0,64	26.223	17,54	0,67	168%	180%	4%
9º	Equador	4.281	13,17	3,08	6.460	14,68	2,27	51%	11%	-26%
10º	Peru	2.321	7,37	3,17	3.438	9,72	2,83	48%	32%	-11%
<b>SUB-TOTAL</b>		<b>165.114</b>	<b>552,73</b>	<b>3,35</b>	<b>200.198</b>	<b>723,09</b>	<b>3,61</b>	<b>21%</b>	<b>31%</b>	<b>8%</b>
<b>OUTROS</b>		<b>14.450</b>	<b>31</b>	<b>2,14</b>	<b>17.596</b>	<b>33</b>	<b>1,85</b>	<b>22%</b>	<b>5%</b>	<b>-14%</b>
<b>TOTAL</b>		<b>179.564</b>	<b>583,70</b>	<b>3,25</b>	<b>217.794</b>	<b>755,60</b>	<b>3,47</b>	<b>21%</b>	<b>29%</b>	<b>7%</b>

\*INCL CAP-03 E 16



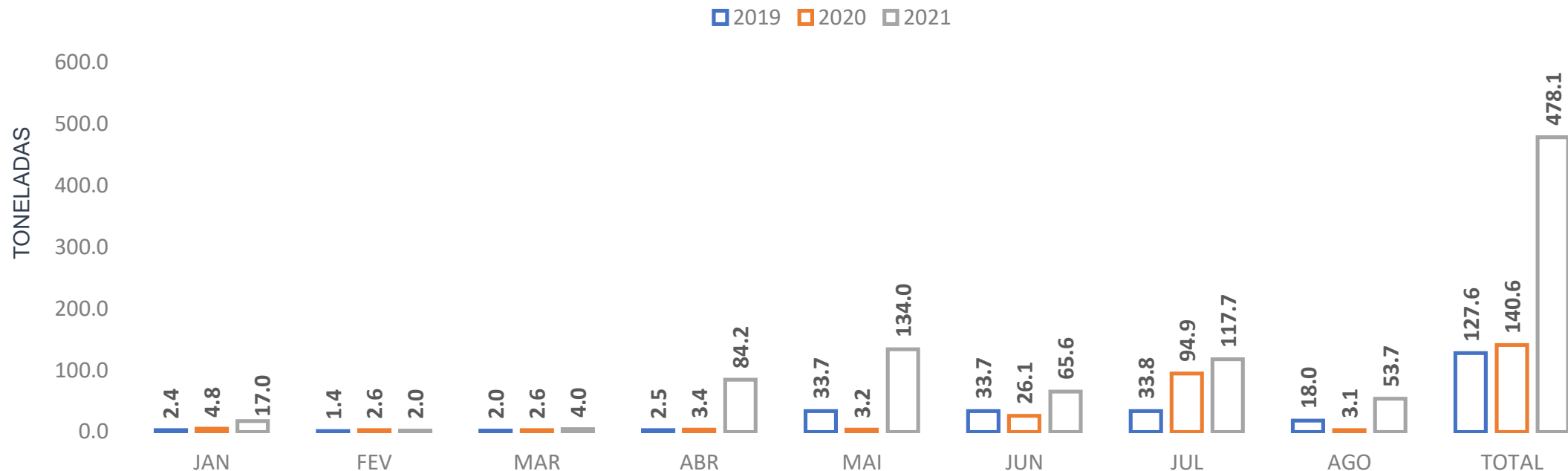
SETEMBRO -2021 - Nº 09

FONTE: ALICEWEB, SETEMBRO, 2021.

Rua Alfredo Pegado Cortez, 1858 – Candelária – Natal (RN), CEP. 59.066-080 – Fone (84) 3231 6291 Cel/Whats 9 9612 7575

E-mail: [abccam@abccam.com.br](mailto:abccam@abccam.com.br) Site: [www.abccam.com.br](http://www.abccam.com.br)

# BRASIL – VOLUME DAS EXPORTAÇÕES DE CAMARÃO 2019-2021 (JAN-AGO)



**\*INCL CAMARÃO DE CAPTURA**

**SETEMBRO - 2021 - Nº 09**

FONTE: ALICEWEB, SETEMBRO, 2021.

Rua Alfredo Pegado Cortez, 1858 – Candelária – Natal (RN), CEP. 59.066-080 – Fone (84) 3231 6291 Cel/Whats 9 9612 7575

E-mail: [abccam@abccam.com.br](mailto:abccam@abccam.com.br) Site: [www.abccam.com.br](http://www.abccam.com.br)

# BRASIL – VOLUME E VALOR E PREÇO MÉDIO DAS EXPORTAÇÕES DE CAMARÃO POR ESTADO 2020-2021 (JAN-AGO)



\*CAMARÃO DE CULTIVO

PAÍS	2020			2021			%		
	Kg	US\$	US\$/Kg	Kg	US\$	US\$/Kg	Kg	US\$	US\$/Kg
Pará	31.612	456.992	14,46	155.603	2.708.739	17,41	392%	493%	20,42%
Pernambuco	63.257	272.446	4,31	192.486	861.453	4,48	204%	216%	3,91%
Paraíba	19.152	70.541	3,68	84.528	391.422	4,63	-	-	-
São Paulo	10.551	173.015	-	13.054	152.714	11,70	-	-	-
Rio Grande do Norte	0	0	-	18.870	129.512	6,86	-	-	-
Espírito Santo	2.553	37.672	14,76	3.188	42.831	13,44	25%	14%	-9%
Rio de Janeiro	4.136	110.297	26,67	1.824	26.438	14,49	-56%	-76%	-46%
Maranhão	2.556	31.384	12,28	2.122	23.750	11,19	-17%	-24%	-9%
Santa Catarina	1.690	18.959	11,22	1.886	19.928	10,57	12%	5%	-6%
Rio Grande do Sul	1.346	15.993	11,88	1.696	19.102	11,26	26%	19%	-5%
Paraná	1.383	9.696	7,01	1.068	9.637	9,02	-23%	-1%	29%
Bahia	1.728	19.317	11,18	791	8.076	10,21	-54%	-58%	-9%
Alagoas	520	8.061	15,50	568	7.705	13,57	9%	-4%	-12%
Ceará	184	2.065	11,22	465	6.049	13,01	153%	193%	16%
<b>TOTAL</b>	<b>140.668</b>	<b>1.226.438</b>	<b>8,72</b>	<b>478.149</b>	<b>4.407.356</b>	<b>9,22</b>	<b>240%</b>	<b>259%</b>	<b>6%</b>

**\*EXPORTAÇÕES TOTAIS DE CAMARÃO INCL PESCA E CULTIVO**

**SETEMBRO - 2021 - Nº 09**

FONTE: ALICEWEB, SETEMBRO, 2021.

Rua Alfredo Pegado Cortez, 1858 – Candelária – Natal (RN), CEP. 59.066-080 – Fone (84) 3231 6291 Cel/Whats 9 9612 7575

E-mail: [abccam@abccam.com.br](mailto:abccam@abccam.com.br) Site: [www.abccam.com.br](http://www.abccam.com.br)

## BRASIL – VOLUME E VALOR DAS EXPORTAÇÕES DE CAMARÃO POR DESTINO 2020-2021 (JAN-AGO)



PAÍS	2020			2021			%		
	Kg	US\$	US\$/Kg	Kg	US\$	US\$/Kg	Kg	US\$	US\$/Kg
Japão	31.751	455.618	14,35	154.993	2.704.108	17,45	388%	494%	21,58%
Emirados Árabes Unidos	22.006	97.724	4,44	112.040	411.956	3,68	409%	322%	-17,20%
Malásia	22.020	103.773	4,71	83.200	373.861	4,49	278%	260%	-4,65%
Estados Unidos	1.833	78.592	-	54.525	337.145	6,18	-	-	-
Vietnã	0	0	-	46.130	259.681	5,63	-	-	-
Marshall, Ilhas	3.708	46.933	12,66	4.351	44.232	10,17	17%	-6%	-19,68%
Panamá	3.436	36.318	10,57	4.629	38.911	8,41	35%	7%	-20,47%
Singapura	2.553	43.117	16,89	2.950	37.986	12,88	16%	-12%	-23,76%
Libéria	2.138	30.456	14,25	2.663	34.649	13,01	25%	14%	-8,66%
Hong Kong	1.989	29.716	14,94	2.282	29.685	13,01	15%	0%	-12,93%
Tailândia	695	15.291	22,00	826	17.712	21,44	19%	16%	-2,54%
Noruega	1.629	26.982	16,56	978	16.531	16,90	-40%	-39%	2,05%
<b>SUB-TOTAL</b>	93.758	964.520	10,29	469.567	4.306.457	9,17	401%	346%	-10,85%
<b>OUTROS</b>	46.910	261.918	5,58	8.582	100.899	0	-82%	-61%	-99,17%
<b>TOTAL</b>	<b>140.668</b>	<b>1.226.438</b>	<b>8,72</b>	<b>478.149</b>	<b>4.407.356</b>	<b>9,22</b>	<b>240%</b>	<b>259%</b>	<b>6%</b>

\* CAMARÃO DE CULTIVO

**\*EXPORTAÇÕES TOTAIS DE CAMARÃO INCL PESCA E CULTIVO**



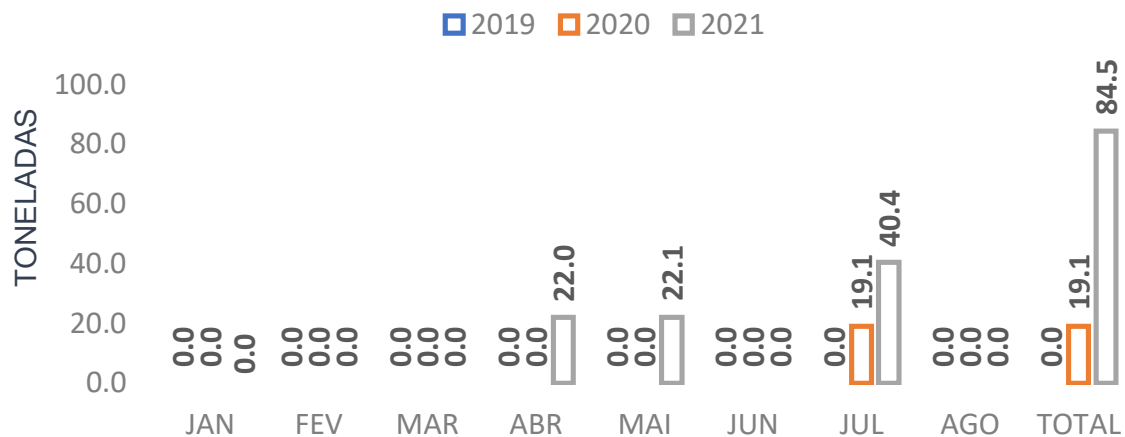
SETEMBRO -2021 - Nº 09

FONTE: ALICEWEB, SETEMBRO, 2021.

Rua Alfredo Pegado Cortez, 1858 – Candelária – Natal (RN), CEP. 59.066-080 – Fone (84) 3231 6291 Cel/Whats 9 9612 7575

E-mail: [abccam@abccam.com.br](mailto:abccam@abccam.com.br) Site: [www.abccam.com.br](http://www.abccam.com.br)

# PARAIBA – VOLUME DAS EXPORTAÇÕES DE CAMARÃO DE CULTIVO 2020-2021 (JAN-AGO)



## PARAÍBA – VOLUME, VALOR E DESTINO DAS EXPORTAÇÕES DE CAMARÃO CULTIVADO 2020-2021 (JAN-AGO)

\* SOMENTE CAMARÃO DE CULTIVO

MÊS	DESTINO	2020			2021			%		
		Kg	US\$	US\$/Kg	Kg	US\$	US\$/Kg	Kg	US\$	US\$/Kg
JANEIRO	-	0	0	-	0	0	-	-	-	-
FEVEREIRO	-	0	0	-	0	0	-	-	-	-
MARÇO	-	0	0	-	0	0	-	-	-	-
ABRIL	Emirados Árabes Unidos	0	0	-	22.020	80.504	3,66	-	-	-
MAIO	Emirados Árabes Unidos	0	0	-	22.020	80.504	3,66	-	-	-
JULHO	Estados Unidos	0	0	-	17.488	101.712	5,82	-	-	-
JULHO	Taiwan (Formosa)	19.152	70.541	3,68	-	-	-	-	-	-
JULHO	Vietnã	0	0	-	23.000	128.702	5,60	-	-	-
AGOSTO		0	0	-	0	0	0,00			
<b>TOTAL</b>		<b>19.152</b>	<b>70.541</b>	<b>-</b>	<b>84.528</b>	<b>391.422</b>	<b>4,63</b>	<b>-</b>	<b>-</b>	<b>-</b>



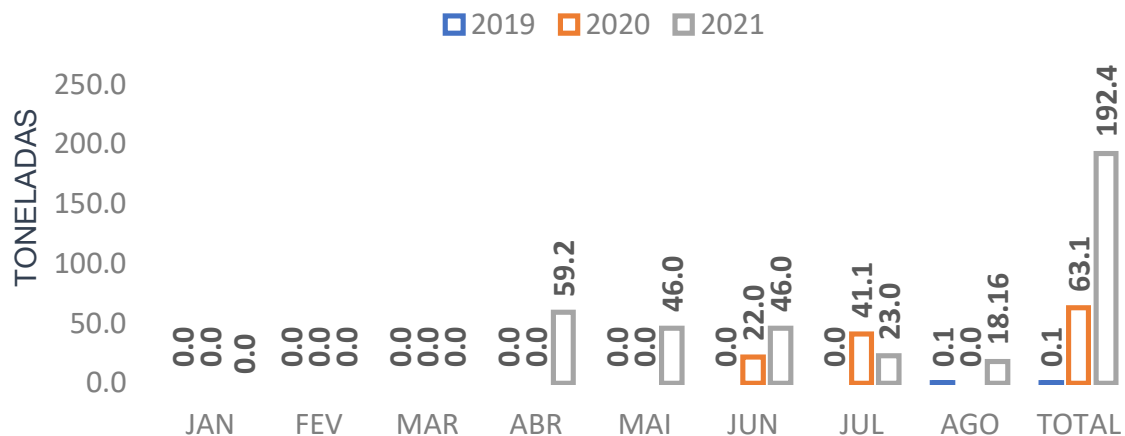
SETEMBRO -2021 - Nº 09

FONTE: ALICEWEB, SETEMBRO, 2021.

Rua Alfredo Pegado Cortez, 1858 – Candelária – Natal (RN), CEP. 59.066-080 – Fone (84) 3231 6291 Cel/Whats 9 9612 7575

E-mail: [abccam@abccam.com.br](mailto:abccam@abccam.com.br) Site: [www.abccam.com.br](http://www.abccam.com.br)

# PERNAMBUCO – VOLUME DAS EXPORTAÇÕES DE CAMARÃO DE CULTIVO 2020-2021 (JAN-AGO)



## PERNAMBUCO – VOLUME, VALOR E DESTINO DAS EXPORTAÇÕES DE CAMARÃO CULTIVADO 2020-2021 (JAN-AGO)

MÊS	DESTINO	2020			2021			%		
		Kg	US\$	US\$/Kg	Kg	US\$	US\$/Kg	Kg	US\$	US\$/Kg
JANEIRO	-	0	0	-	0	0	-	-	-	-
FEVEREIRO	-	0	0	-	0	0	-	-	-	-
MARÇO	-	0	0	-	0	0	-	-	-	-
ABRIL	Emirados Árabes Unidos	0	0	-	22.000	80.756	3,67	-	-	-
ABRIL	Malásia	0	0	-	37.200	176.640	4,75	-	-	-
MAIO	Emirados Árabes Unidos	0	0	-	46.000	170.192	3,70	-	-	-
JUNHO	Malásia	0	0	-	46.000	197.221	4,29	-	-	-
JUNHO	Emirados Árabes Unidos	22.000	97.655	4,44	-	-	-	-	-	-
JULHO	Malásia	22.000	103.473	4,70	-	-	-	-	-	-
JULHO	Taiwan	19.162	70.036	3,65	-	-	-	-	-	-
JULHO	Vietnã	-	-	-	23.000	128.901	5,60	-	-	-
AGOSTO	Estados Unidos	-	-	-	18.160	105.746	5,82	-	-	-
<b>TOTAL</b>		<b>63.162</b>	<b>271.164</b>	<b>4,29</b>	<b>192.360</b>	<b>859.456</b>	<b>4,47</b>	<b>205%</b>	<b>217%</b>	<b>4%</b>

**\* SOMENTE CAMARÃO DE CULTIVO**



**\* SOMENTE CAMARÃO DE CULTIVO**

**SETEMBRO -2021 - Nº 09**

FONTE: ALICEWEB, SETEMBRO, 2021.

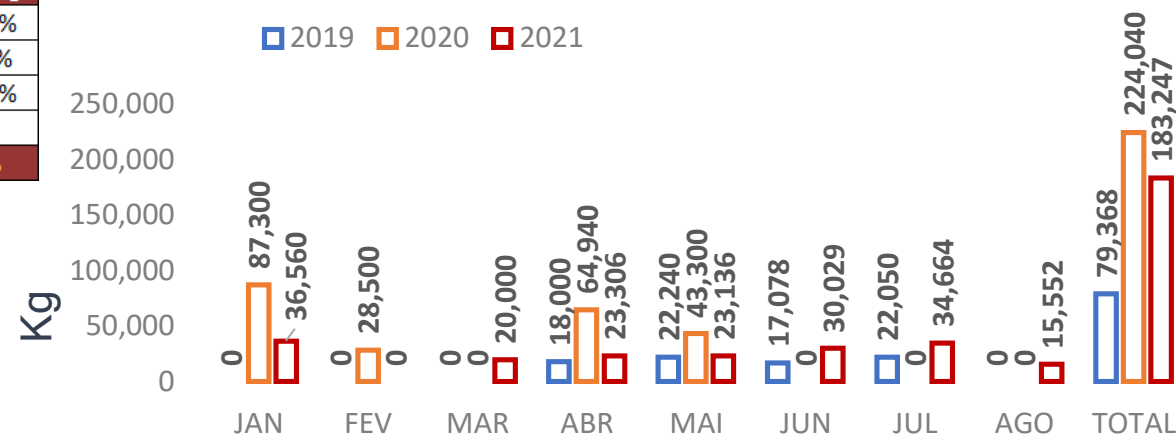
Rua Alfredo Pegado Cortez, 1858 – Candelária – Natal (RN), CEP. 59.066-080 – Fone (84) 3231 6291 Cel/Whats 9 9612 7575

E-mail: [abccam@abccam.com.br](mailto:abccam@abccam.com.br) Site: [www.abccam.com.br](http://www.abccam.com.br)

## BRASIL – VOLUME E VALOR DAS IMPORTAÇÕES DE CAMARÃO POR UF 2020-2021 (JAN-AGO)



UF	2020			2021			%		
	Kg	US\$	US\$/Kg	Kg	US\$	US\$/Kg	Kg	US\$	US\$/Kg
Santa Catarina	182.800	1.643.168	8,99	154.099	1.270.991	8,25	-15,70%	-22,65%	-8,24%
Pernambuco	18.500	168.004	9,08	19.000	177.554	9,34	2,70%	5,68%	2,90%
São Paulo	13.940	152.923	10,97	10.148	109.067	10,75	-27,20%	-28,68%	-2,03%
Rio Grande do Sul	8.800	104.591	11,89	0	0	0,00	-	-	-
<b>Total</b>	<b>224.040</b>	<b>2.068.686</b>	<b>9,23</b>	<b>183.247</b>	<b>1.557.612</b>	<b>8,50</b>	<b>-18%</b>	<b>-25%</b>	<b>-8%</b>



## BRASIL - VOLUME, VALOR E PREÇOS MÉDIO DAS IMPORTAÇÕES DE CAMARÃO (JAN-AGO) POR ORIGEM

PAÍS	2020			2021			%		
	Kg	US\$	US\$/Kg	Kg	US\$	US\$/Kg	Kg	US\$	US\$/Kg
Equador	205.540	1.900.682	9,25	114.220	920.747	8,06	-44%	-52%	-13%
Argentina	0	0	0,00	69.027	636.865	9,23	-	-	-
Índia	18.500	168.004	9,08	0	0	0,00	-	-	-
<b>Total Geral</b>	<b>224.040</b>	<b>2.068.686</b>	<b>9,23</b>	<b>183.247</b>	<b>1.557.612</b>	<b>8,50</b>	<b>-18%</b>	<b>-25%</b>	<b>-8%</b>

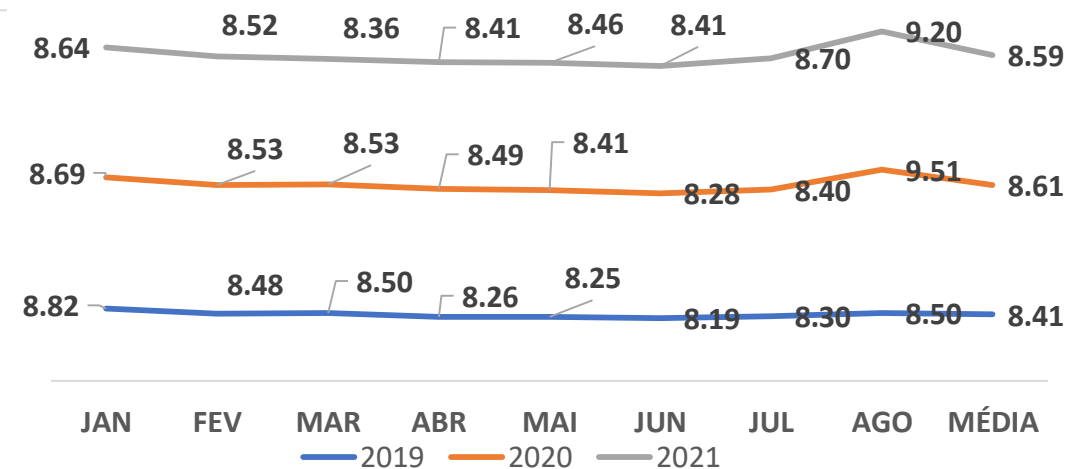
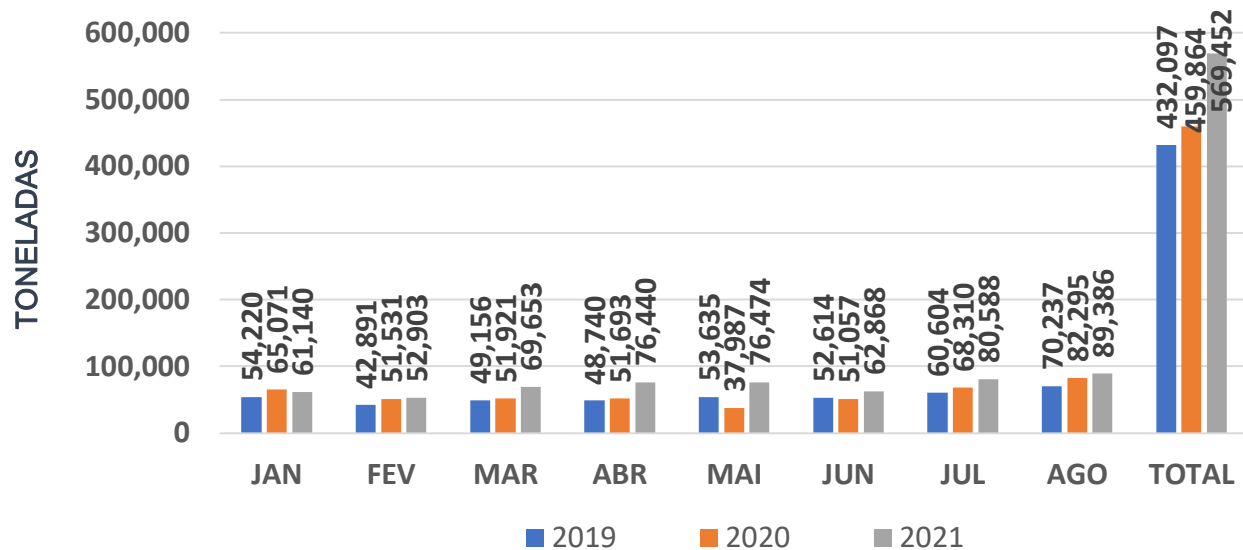
SETEMBRO -2021 - Nº 09

FONTE: ALICEWEB, SETEMBRO, 2021.

Rua Alfredo Pegado Cortez, 1858 – Candelária – Natal (RN), CEP. 59.066-080 – Fone (84) 3231 6291 Cel/Whats 9 9612 7575

E-mail: [abccam@abccam.com.br](mailto:abccam@abccam.com.br) Site: [www.abccam.com.br](http://www.abccam.com.br)

# EUA – VOLUME DAS IMPORTAÇÕES DE CAMARÃO 2020-2021 (JAN-AGO)



SETEMBRO -2021 - Nº 09

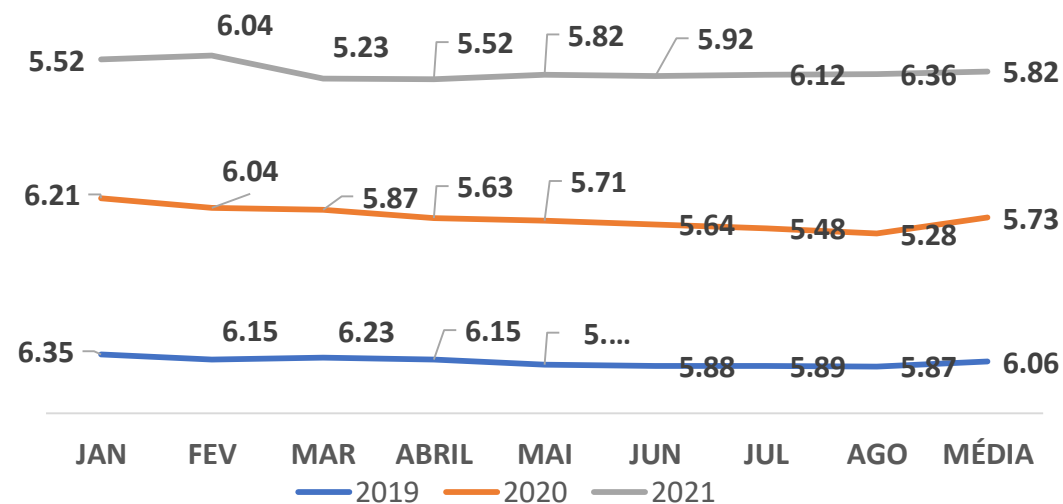
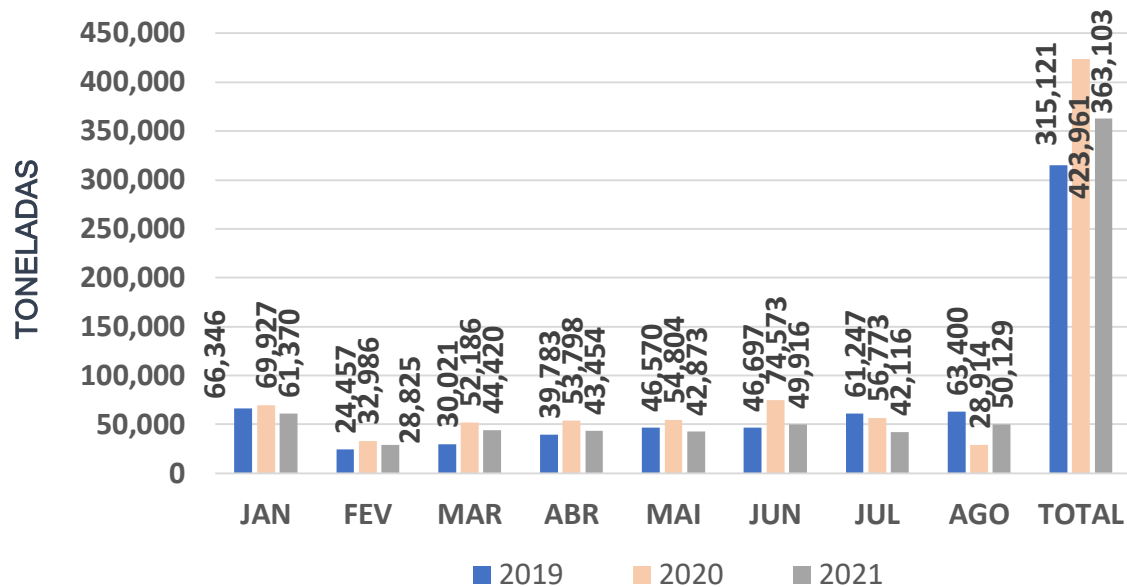
FONTE:NMFS, SETEMBRO, 2021.

Rua Alfredo Pegado Cortez, 1858 – Candelária – Natal (RN), CEP. 59.066-080 – Fone (84) 3231 6291 Cel/Whats 9 9612 7575

E-mail: [abccam@abccam.com.br](mailto:abccam@abccam.com.br) Site: [www.abccam.com.br](http://www.abccam.com.br)



# CHINA – VOLUME DAS IMPORTAÇÕES DE CAMARÃO 2020-2021 (JAN-AGO)



SETEMBRO -2021 - Nº 09

FONTE:UNC, SETEMBRO, 2021.

Rua Alfredo Pegado Cortez, 1858 – Candelária – Natal (RN), CEP. 59.066-080 – Fone (84) 3231 6291 Cel/Whats 9 9612 7575

E-mail: [abccam@abccam.com.br](mailto:abccam@abccam.com.br) Site: [www.abccam.com.br](http://www.abccam.com.br)

# UE – PREÇOS UNIÃO EUROPEIA EM SETEMBRO 2021



Fish Species Trade Name		Product Form	Grading	Price per kg As stated EUR USD		Reference & Area	Origin
<b>CRUSTACEANS</b> <span style="float: right;">September 2021</span>							
Whiteleg shrimp/ Crevette pattes blanches/Camarón patiblanco <i>Penaeus vannamei</i>	PD, chemical treatment	31-40 pc/lb		8.31	9.80 -	Europe CFR	Indonesia
	100% net weight	41-50		7.42	8.75 -		
	treated with non-phosphate	51-60		7.16	8.45 +		
		61-70		6.65	7.85 -		
		71-90		6.53	7.70 =		
	thawed	91-120		6.44	7.60 =	Italy CIF	Ecuador
		25-35 pc/kg		8.34	9.81 *		
		31-40		7.75	9.12 *		
		40-50		7.06	8.31 *		
	cooked	50-60		6.30	7.41 *		
20-30 pc/kg			8.50	10.00 *			
30-50			8.86	8.07 *			
40-60			6.55	7.71 *			
60-80			5.89	6.93 *			
Frozen	80-120		5.48	6.45 *	Spain wholesale		
	frozen, headless		10.00	11.80	USA CIF		
Argentine red shrimp/ Salicoque rouge d'Argentine/ Camarón langostin argentino <i>Pleoticus muelleri</i>	Head-on, shell-on	10-20 pc/kg		9.60	11.29 +	Spain EXW	Argentina
		20-30		8.60	10.12 +		
		30-40		8.10	9.53 +		
		40-60		8.79	10.34 +		
	10-20 pc/kg		9.99	11.28 +	FOB		
		20-30		8.98		10.56 +	
	Headless Whole	C1		10.04	11.81	Italy CPT	
		L2		7.98	9.39		
CM			9.58	11.27			
CR			8.31	9.78			
Peeled IQF	20-40 pc/kg		13.42	15.79	FCA		
Giant tiger prawn/ Crevette géante tigrée/ Langostino tigre <i>Penaeus monodon</i>	Farmed, organic, cooked	20-30 pc/kg		26.00	30.59 =	France wholesale	Madagascar
		30-40		22.00	25.88 =		
		40-50		16.50	19.41 =		



SETEMBRO -2021 - Nº 09

FONTE: GLOBFISH, SETEMBRO, 2021.

Rua Alfredo Pegado Cortez, 1858 – Candelária – Natal (RN), CEP. 59.066-080 – Fone (84) 3231 6291 Cel/Whats 9 9612 7575

E-mail: [abccam@abccam.com.br](mailto:abccam@abccam.com.br) Site: [www.abccam.com.br](http://www.abccam.com.br)

## DIRETORIA BIÊNIO 2020 - 2022



CARGOS	DIRETORIA
Presidente:	Itamar Rocha
Vice Presidente:	Newton Bacurau
Diretor Secretário:	Silvana Pereira
Diretor Financeiro:	José Bonifácio
Diretor Técnico:	Enox Maia
Diretor Comercial:	Henrique Jorge Rebouças
Diretor de Laboratório:	Bruno C. Silva Pinho
Diretor de Insumos:	André Gustavo Jansen de oliveira
<b>Conselho Fiscal (2 Titulares e 1 Suplente)</b>	
Titular I:	Tennyson Bacurau
Titular II:	Luciano Amorim
Suplente I:	Terésio Manuel Chirife Morel

**SETEMBRO -2021 - Nº 09**

Rua Alfredo Pegado Cortez, 1858 – Candelária – Natal (RN), CEP. 59.066-080 – Fone (84) 3231 6291 Cel/Whats 9 9612 7575

E-mail: [abccam@abccam.com.br](mailto:abccam@abccam.com.br) Site: [www.abccam.com.br](http://www.abccam.com.br)

# PARTICIPE DO MAIOR EVENTO TÉCNICO E COMERCIAL DE CARCINICULTURA E DE AQUICULTURA DA AMÉRICA LATINA



**16 A 19 DE NOVEMBRO DE 2021**  
**CENTRO DE CONVENÇÕES,  
NATAL/RN - BRASIL**



## VALORES:

TIPOS	ATÉ 30/10	APÓS 30/10
■ NÃO SÓCIO	R\$ 550,00	R\$ 650,00
■ SÓCIO ABCC	R\$ 450,00	R\$ 550,00
■ ESTUDANTE	R\$ 150,00	R\$ 180,00
■ CÔNJUGE	R\$ 150,00	R\$ 180,00

FORMAS DE PAGAMENTO:  
ACEITAMOS TODAS AS BANDEIRAS DOS CARTÕES DE  
CRÉDITO E DÉBITO

## SIMPÓSIOS

**XVII SIMPÓSIO INTERNACIONAL  
DE CARCINICULTURA**

**XIV SIMPÓSIO INTERNACIONAL  
DE AQUICULTURA**



**INSCRIÇÕES PARA OS SIMPÓSIOS:**

[WWW.FENACAM.COM.BR](http://WWW.FENACAM.COM.BR)

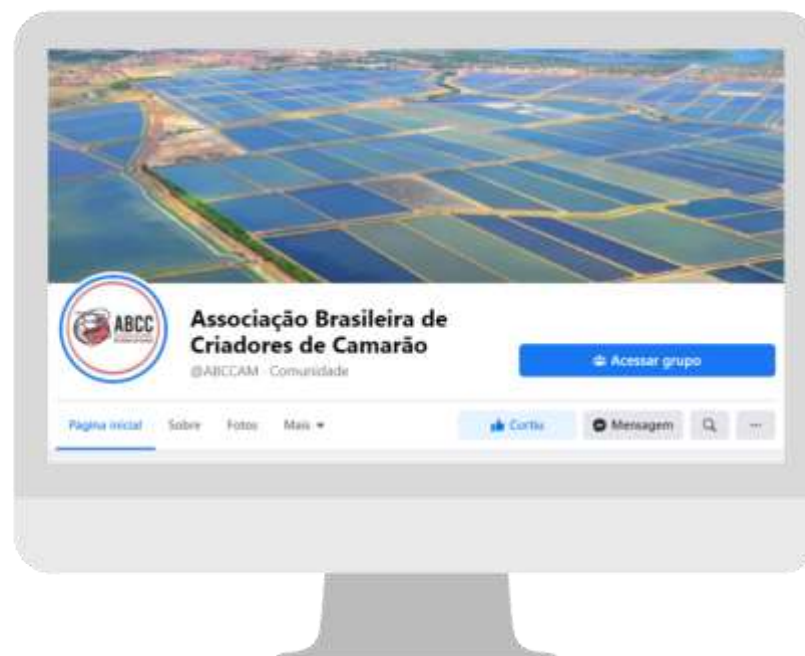
Informações: [fenacam@fenacam.com.br](mailto:fenacam@fenacam.com.br) | (84) 99612-7575 / 3231-6291

**AGOSTO -2021 - Nº 08**

Rua Alfredo Pegado Cortez, 1858 – Candelária – Natal (RN), CEP. 59.066-080 – Fone (84) 3231 6291 Cel/Whats 9 9612 7575

E-mail: [abccam@abccam.com.br](mailto:abccam@abccam.com.br) Site: [www.abccam.com.br](http://www.abccam.com.br)

# Siga-nos em nossas redes sociais!



AGOSTO -2021 - Nº 08

Rua Alfredo Pegado Cortez, 1858 – Candelária – Natal (RN), CEP. 59.066-080 – Fone (84) 3231 6291 Cel/Whats 9 9612 7575

E-mail: [abccam@abccam.com.br](mailto:abccam@abccam.com.br) Site: [www.abccam.com.br](http://www.abccam.com.br)



## AGOSTO -2021 - Nº 08

Rua Alfredo Pegado Cortez, 1858 – Candelária – Natal (RN), CEP. 59.066-080 – Fone (84) 3231 6291 Cel/Whats 9 9612 7575

E-mail: [abccam@abccam.com.br](mailto:abccam@abccam.com.br) Site: [www.abccam.com.br](http://www.abccam.com.br)