


# BALANÇA COMERCIAL DE PESCADO



**ABCC**  
Associação Brasileira  
de Criadores de Camarão

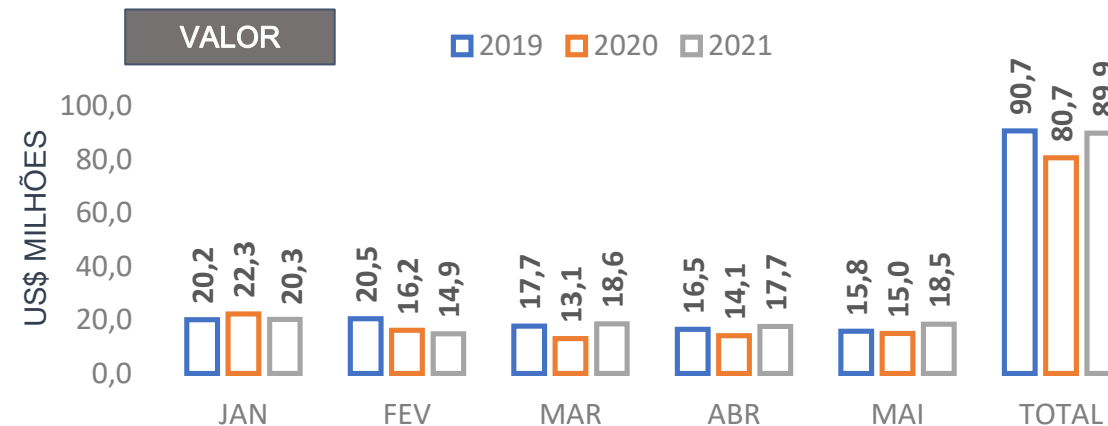
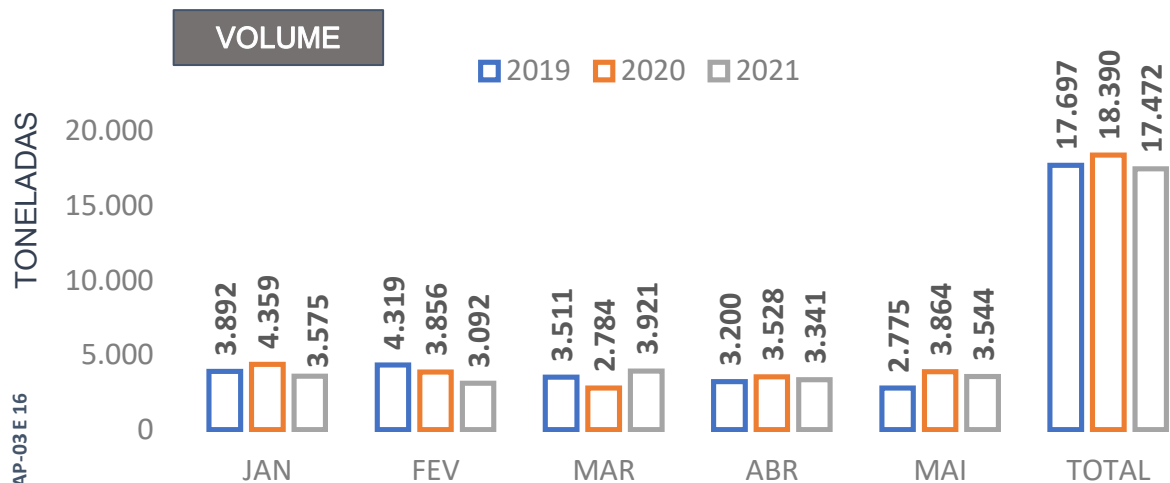


JUNHO -2021 - Nº 06

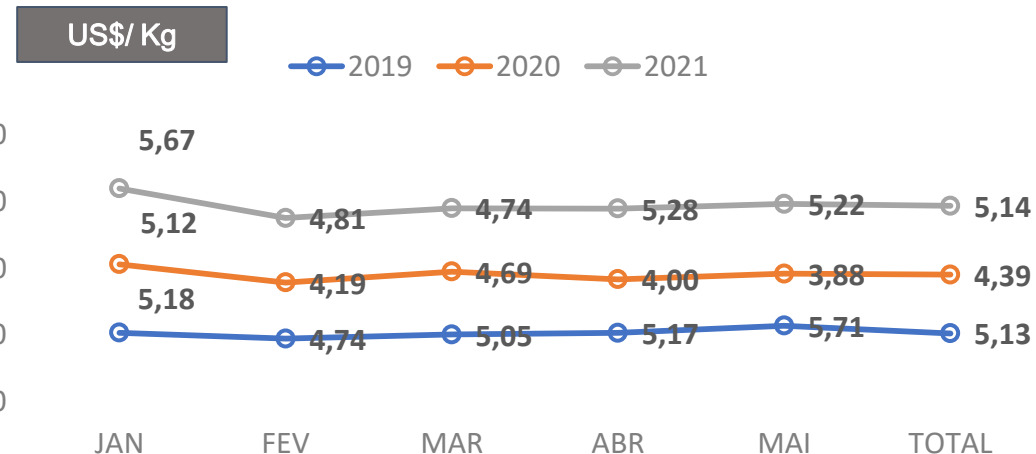
# BRASIL – VOLUME E VALOR DAS EXPORTAÇÕES DE PESCADO 2019-2021 (JAN-MAI)



**ABCC**  
Associação Brasileira  
de Criadores de Camarão



\*INCL CAP-03 E 16



**JUNHO -2021 - Nº 06**

FONTE: ALICEWEB, JUNHO, 2021.

Rua Alfredo Pegado Cortez, 1858 – Candelária – Natal (RN), CEP. 59.066-080 – Fone (84) 3231 6291 Cel/Whats 9 9612 7575

E-mail: [abccam@abccam.com.br](mailto:abccam@abccam.com.br) Site: [www.abccam.com.br](http://www.abccam.com.br)

## BRASIL – VOLUME E VALOR DAS EXPORTAÇÕES DE PESCADO POR ESTADO 2020-2021 (JAN-MAI)



ANO		2020			2021			%		
RANKING	UF	VOLUME (TON)	US\$ MILHÕES	US\$/Kg	VOLUME (TON)	US\$ MILHÕES	US\$/Kg	% VOLUME	% VALOR	% US\$/Kg
1º	PA	2.561	20,95	8,18	3.033	20,10	6,63	18%	-4%	-19%
2º	CE	2.479	12,70	5,13	3.096	17,45	5,64	25%	37%	10%
3º	SC	3.294	8,94	2,71	3.160	9,98	3,16	-4%	12%	16%
4º	RN	791	5,17	6,54	1.184	9,94	8,40	50%	92%	29%
5º	SP	1.704	10,53	6,18	1.284	7,46	5,81	-25%	-29%	-6%
6º	RS	5.064	9,32	1,84	2.597	7,45	2,87	-49%	-20%	56%
7º	BA	421	3,07	7,28	626	5,32	8,50	49%	73%	17%
8º	ES	197	1,30	6,58	379	3,09	8,14	92%	138%	24%
9º	PE	199	1,85	9,31	431	2,30	5,33	117%	24%	-43%
10º	MS	411	2,33	5,67	263	1,72	6,52	-36%	-26%	15%
<b>SUB-TOTAL</b>		<b>17.122</b>	<b>76,15</b>	<b>4,45</b>	<b>16.053</b>	<b>84,80</b>	<b>5,28</b>	<b>-6%</b>	<b>11%</b>	<b>19%</b>
<b>OUTROS</b>		<b>1.268</b>	<b>4,53</b>	<b>3,57</b>	<b>1.419</b>	<b>5,10</b>	<b>3,59</b>	<b>12%</b>	<b>13%</b>	<b>1%</b>
<b>TOTAL</b>		<b>18.390</b>	<b>80,7</b>	<b>4,39</b>	<b>17.472</b>	<b>89,9</b>	<b>5,14</b>	<b>-5%</b>	<b>11%</b>	<b>17%</b>

\*INCL CAP-03 E 16



**JUNHO -2021 - Nº 06**

FONTE: ALICEWEB, JUNHO, 2021.

Rua Alfredo Pegado Cortez, 1858 – Candelária – Natal (RN), CEP. 59.066-080 – Fone (84) 3231 6291 Cel/Whats 9 9612 7575

E-mail: [abccam@abccam.com.br](mailto:abccam@abccam.com.br) Site: [www.abccam.com.br](http://www.abccam.com.br)

# BRASIL – VOLUME E VALOR DAS EXPORTAÇÕES DE PESCADO POR PRODUTO 2020-2021 (JAN-MAI)



RANKING	ANO	UF	2020			2021			%		
			VOLUME (TON)	US\$ MILHÕES	US\$/Kg	VOLUME (TON)	US\$ MILHÕES	US\$/Kg	% VOLUME	% VALOR	% US\$/Kg
1º		Outros peixes, exceto fígados, ovas e sêmen	7.682	27,86	3,63	8.466	33,26	3,93	10%	19%	8%
2º		Cabeças, caudas e bexigas natatórias, de peixes	217	9,81	45,25	254	7,60	29,92	17%	-23%	-34%
3º		Extratos e sucos de carnes, de peixes ou de crustáceos ou de outros invertebrados aquáticos	622	9,59	15,43	464	7,49	16,14	-25%	-22%	5%
4º		Lagostas congeladas	180	4,95	27,47	216	5,46	25,25	20%	10%	-8%
5º		Albacoras-bandolim (patudos), frescos ou refrigerados, exceto fígado, ovas, sêmen, ou filés e outras carnes da posição 0304	263	2,25	8,56	581	5,25	9,04	121%	133%	6%
6º		Preparações e conservas de atuns, bonitos-listrados e bonitos-cachorros, inteiros ou em pedaços, exceto peixes picados	530	1,90	3,59	1.044	4,21	4,03	97%	121%	12%
7º		Outras preparações e conservas de peixes	434	1,46	3,36	930	3,41	3,66	114%	134%	9%
8º		Espadarte (Xiphias gladius), frescos ou refrigerados	373	2,01	5,40	460	2,96	6,44	23%	47%	19%
9º		Peixes ornamentais de água doce	15	1,46	99,38	20	2,67	133,13	37%	83%	34%
10º		Outros camarões, congelados	13	0,25	18,88	238	2,09	8,79	1703%	739%	-53%
11º		Filés de tilápias (frescos, refrigerados ou congelados)	316	2,16	6,84	428	1,87	4,35	35%	-14%	-36%
12º		Bonitos-listrados ou do-ventre-raiado, congelados, exceto fígado, ovas, sêmen, ou filés e outras carnes da posição 0304	3.246	3,37	1,04	1.235	1,64	1,33	-62%	-51%	28%
13º		Albacoras ou atuns-de-barbatanas-amarelas, frescos ou refrigerados, exceto fígado, ovas, sêmen, ou filés e outras carnes da posição	100	0,8817	8,82	193	1,64	8,51	93%	86%	-4%
14º		Raias (rajidae), congeladas	403,09	1,6042	3,98	379	1,52	4,01	-6%	-5%	1%
15º		Outros peixes das famílias bregmacerotidae, gadidae, etc.	148	0,51	3,47	269	0,96	3,57	81%	86%	3%
		<b>SUB-TOTAL</b>	<b>14.542</b>	<b>70</b>	<b>4,82</b>	<b>15.178</b>	<b>82</b>	<b>5,40</b>	<b>4%</b>	<b>17%</b>	<b>12%</b>
		<b>OUTROS</b>	<b>3.848</b>	<b>11</b>	<b>2,76</b>	<b>2.294</b>	<b>8</b>	<b>3,43</b>	<b>-40%</b>	<b>-26%</b>	<b>25%</b>
		<b>TOTAL</b>	<b>18.390</b>	<b>80,68</b>	<b>4,52</b>	<b>17.472</b>	<b>89,89</b>	<b>5,12</b>	<b>-5%</b>	<b>11%</b>	<b>13%</b>

\*INCL. CAP-03 E 16



**JUNHO -2021 - Nº 06**

FONTE: ALICEWEB, JUNHO, 2021.

Rua Alfredo Pegado Cortez, 1858 – Candelária – Natal (RN), CEP. 59.066-080 – Fone (84) 3231 6291 Cel/Whats 9 9612 7575

E-mail: [abccam@abccam.com.br](mailto:abccam@abccam.com.br) Site: [www.abccam.com.br](http://www.abccam.com.br)



## BRASIL – VOLUME E VALOR DAS EXPORTAÇÕES DE PESCADO POR DESTINO 2020-2021 (JAN-MAI)



ANO		2020			2021			%		
RANKING	PAÍS	VOLUME (TON)	US\$ MILHÕES	US\$/Kg	VOLUME (TON)	US\$ MILHÕES	US\$/Kg	% VOLUME	% VALOR	% US\$/Kg
1º	Estados Unidos	4.687	30,14	6,43	6.730	41,51	6,17	44%	38%	-4%
2º	Hong Kong	447	10,75	24,04	516	9,14	17,72	15%	-15%	-26%
3º	China	1.684	6,57	3,90	1.372	5,42	3,95	-19%	-17%	1%
4º	Argentina	652	2,06	3,16	1.143	4,10	3,59	75%	99%	14%
5º	Países Baixos (Holanda)	194	3,39	17,49	174	3,18	18,25	-10%	-6%	4%
6º	Equador	2.524	2,72	1,08	1.420	2,88	2,03	-44%	6%	88%
7º	Coreia do Sul	594	2,31	3,89	704	2,60	3,69	19%	13%	-5%
8º	Bélgica	366	5,18	14,17	151	2,13	14,15	-59%	-59%	0%
9º	Chile	282	1,07	3,81	538	1,94	3,61	91%	81%	-5%
10º	Japão	115	0,30	2,59	93	1,80	19,49	-19%	507%	652%
<b>SUB-TOTAL</b>		<b>11.544</b>	<b>64,49</b>	<b>5,59</b>	<b>12.840</b>	<b>74,72</b>	<b>5,82</b>	<b>11%</b>	<b>16%</b>	<b>4%</b>
<b>OUTROS</b>		<b>6.846</b>	<b>16,19</b>	<b>2,36</b>	<b>4.632</b>	<b>15,18</b>	<b>3,28</b>	<b>-32%</b>	<b>-6%</b>	<b>39%</b>
<b>TOTAL</b>		<b>18.390</b>	<b>80,68</b>	<b>4,52</b>	<b>17.472</b>	<b>89,89</b>	<b>5,12</b>	<b>-5%</b>	<b>11%</b>	<b>13%</b>

\*INCL CAP-03 E 16



**JUNHO -2021 - Nº 06**

FONTES: ALICEWEB, JUNHO, 2021.

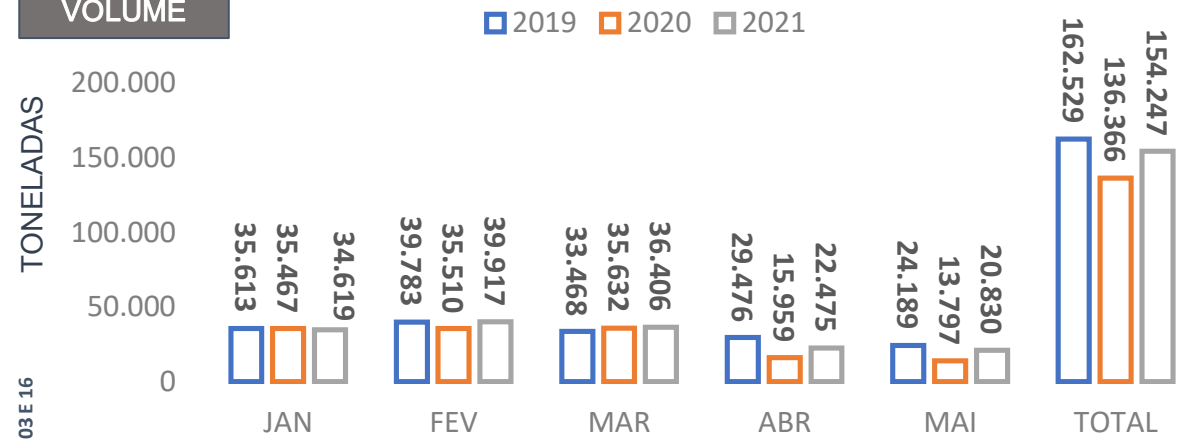
Rua Alfredo Pegado Cortez, 1858 – Candelária – Natal (RN), CEP. 59.066-080 – Fone (84) 3231 6291 Cel/Whats 9 9612 7575

E-mail: [abccam@abccam.com.br](mailto:abccam@abccam.com.br) Site: [www.abccam.com.br](http://www.abccam.com.br)

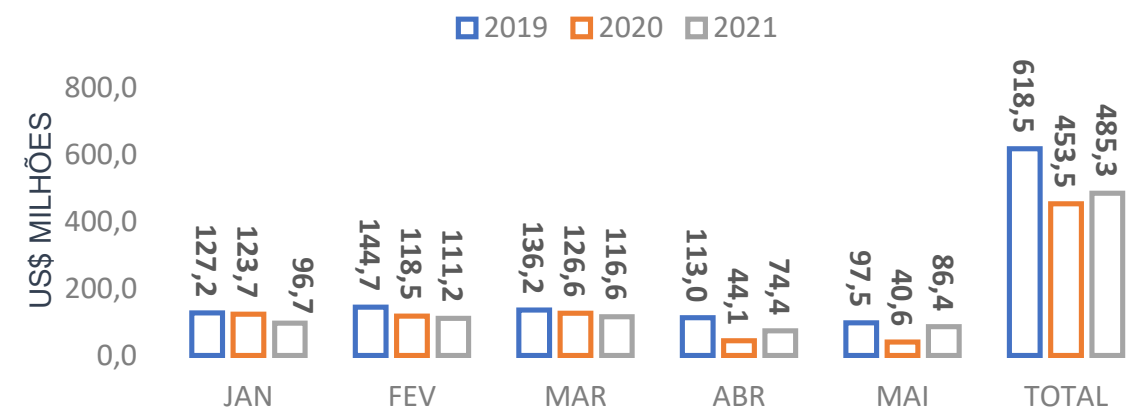
# BRASIL – VOLUME E VALOR DAS IMPORTAÇÕES DE PESCADO 2019-2021 (JAN-MAI)



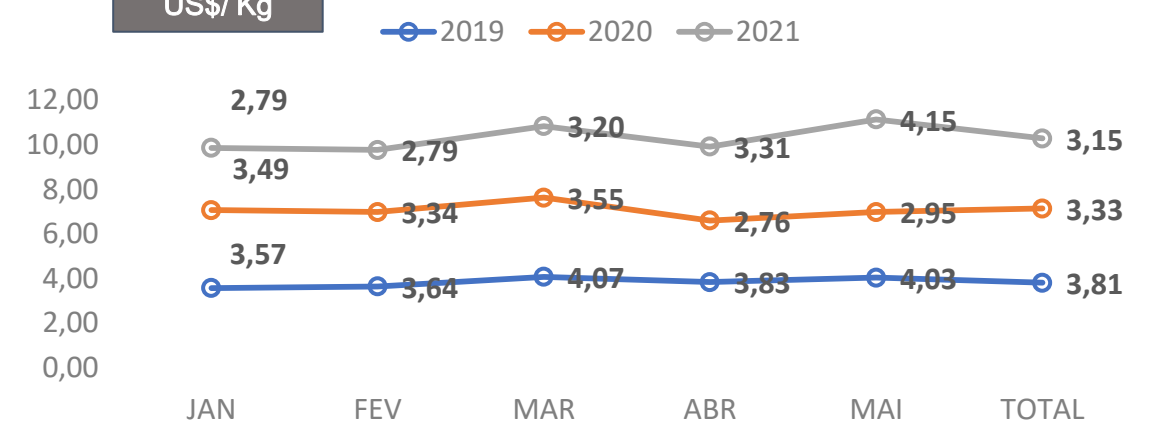
## VOLUME



## VALOR



## US\$/ Kg



\* INCL CAP-03 E 16



**JUNHO -2021 - Nº 06**

FONTE: ALICEWEB, JUNHO , 2021.

Rua Alfredo Pegado Cortez, 1858 – Candelária – Natal (RN), CEP. 59.066-080 – Fone (84) 3231 6291 Cel/Whats 9 9612 7575  
E-mail: abccam@abccam.com.br Site: [www.abccam.com.br](http://www.abccam.com.br)

# BRASIL – VOLUME E VALOR DAS IMPORTAÇÕES DE PESCADO POR ESTADO 2020-2021 (JAN-MAI)



**ABCC**  
Associação Brasileira  
de Criadores de Camarão

ANO		2020			2021			%		
RANKING	UF	VOLUME (TON)	US\$ MILHÕES	US\$/Kg	VOLUME (TON)	US\$ MILHÕES	US\$/Kg	% VOLUME	% VALOR	% US\$/Kg
1º	SP	53.413	238,25	4,46	50.273	225,37	4,48	-6%	-5%	1%
2º	SC	49.413	107,23	2,17	67.602	153,17	2,27	37%	43%	4%
3º	RJ	9.802	33,03	3,37	10.487	34,24	3,27	7%	4%	-3%
4º	MG	4.096	17,97	4,39	4.362	16,87	3,87	6%	-6%	-12%
5º	PE	6.039	19,93	3,30	6.559	16,10	2,45	9%	-19%	-26%
6º	RS	2.563	10,99	4,29	2.558	10,80	4,22	0%	-2%	-2%
7º	RO	2.478	6,05	2,44	2.796	6,01	2,15	13%	-1%	-12%
8º	AL	1.696	5,08	3,00	1.737	5,66	3,26	2%	11%	9%
9º	PR	1.353	2,69	1,99	1.698	5,40	3,18	25%	101%	60%
10º	CE	2.894	3,62	1,25	3.225	3,76	1,17	11%	4%	-7%
<b>SUB-TOTAL</b>		<b>133.747</b>	<b>444,84</b>	<b>3,33</b>	<b>151.295</b>	<b>477,39</b>	<b>3,16</b>	<b>13%</b>	<b>7%</b>	<b>-5%</b>
<b>OUTROS</b>		<b>2.619</b>	<b>8,660</b>	<b>3,31</b>	<b>2.952</b>	<b>7,913</b>	<b>2,68</b>	<b>13%</b>	<b>-9%</b>	<b>-19%</b>
<b>TOTAL</b>		<b>136.366</b>	<b>453,5</b>	<b>3,33</b>	<b>154.247</b>	<b>485,3</b>	<b>3,15</b>	<b>13%</b>	<b>7%</b>	<b>-5%</b>

\*INCL CAP-03 E 16



**JUNHO -2021 - Nº 06**

FONTE: ALICEWEB, JUNHO, 2021.

Rua Alfredo Pegado Cortez, 1858 – Candelária – Natal (RN), CEP. 59.066-080 – Fone (84) 3231 6291 Cel/Whats 9 9612 7575

E-mail: [abccam@abccam.com.br](mailto:abccam@abccam.com.br) Site: [www.abccam.com.br](http://www.abccam.com.br)

# BRASIL – VOLUME E VALOR DAS IMPORTAÇÕES DE PESCADO POR PRODUTO 2020-2021(JAN-MAI)



RANKING	ANO PRODUTOS	2020			2021			%		
		VOLUME (TON)	US\$ MILHÕES	US\$/Kg	VOLUME (TON)	US\$ MILHÕES	US\$/Kg	% VOLUME	% VALOR	% US\$/Kg
1º	Salmão-do-atlântico e salmão-do-danúbio, fresco ou refrigerado	29.825	152,39	5,11	37.898	217,74	5,75	27%	43%	12%
2º	Sardinhas, congeladas	34.498	28,81	0,84	42.303	35,55	0,84	23%	23%	1%
3º	Filés de merluzas e abroteas, congelados	11.438	34,17	2,99	12.817	35,13	2,74	12%	3%	-8%
4º	Filés de bagres (Pangasius spp., Silurus spp., Clarias spp., Ictalurus spp.), congelado	11.839	27,28	2,30	13.969	29,02	2,08	18%	6%	-10%
5º	Peixes das famílias Bregmacerotidae, Euclichthyidae, Gadidae, Macrouridae, Melanonidae, Merlucciidae, Mor	5.272	20,72	3,93	5.386	21,18	3,93	2%	2%	0%
6º	Bacalhau-do-atlântico e bacalhau-do-pacífico, congelado	1.685	18,89	11,21	1.708	19,10	11,18	1%	1%	0%
7º	Bacalhaus secos, mesmo salgados, mas não defumados	1.537	13,80	8,98	1.638	13,59	8,29	7%	-2%	-8%
8º	Outras preparações e conservas de peixes	3.978	10,76	2,71	5.542	12,55	2,26	39%	17%	-16%
9º	Bacalhaus salgados e em salmoura, não secos nem defumados	2.320	21,50	9,27	1.109	9,68	8,73	-52%	-55%	-6%
10º	Filés de peixes de famílias específicas, não defumado	3.080	17,05	5,53	1.973	9,45	4,79	-36%	-45%	-13%
	<b>SUB-TOTAL</b>	<b>105.474</b>	<b>345,37</b>	<b>3,27</b>	<b>124.344</b>	<b>402,99</b>	<b>3,24</b>	<b>18%</b>	<b>17%</b>	<b>-1%</b>
	<b>OUTROS</b>	<b>30.892</b>	<b>108,13</b>	<b>3,50</b>	<b>29.903</b>	<b>82,31</b>	<b>2,75</b>	<b>-3%</b>	<b>-24%</b>	<b>-21%</b>
	<b>TOTAL</b>	<b>136.366</b>	<b>453,50</b>	<b>3,37</b>	<b>154.247</b>	<b>485,30</b>	<b>2,99</b>	<b>13%</b>	<b>7%</b>	<b>-11%</b>

\*INCL CAP-03 E 16



**JUNHO -2021 - Nº 06**

FONTES: ALICEWEB, JUNHO, 2021.

Rua Alfredo Pegado Cortez, 1858 – Candelária – Natal (RN), CEP. 59.066-080 – Fone (84) 3231 6291 Cel/Whats 9 9612 7575

E-mail: [abccam@abccam.com.br](mailto:abccam@abccam.com.br) Site: [www.abccam.com.br](http://www.abccam.com.br)



# BRASIL – VOLUME E VALOR DAS IMPORTAÇÕES DE PESCADO POR ORIGEM 2020-2021 (JAN-MAI)



**ABCC**  
Associação Brasileira  
de Criadores de Camarão

ANO		2020			2021			%		
RANKING	PAÍS	VOLUME (TON)	US\$ MILHÕES	US\$/Kg	VOLUME (TON)	US\$ MILHÕES	US\$/Kg	% VOLUME	% VALOR	% US\$/Kg
1º	Chile	34.521	177,76	5,15	42.445	239,85	5,65	23%	35%	10%
2º	Noruega	9.273	49,75	5,36	8.352	42,18	5,05	-10%	-15%	-6%
3º	Portugal	5.778	39,90	6,91	6.366	36,51	5,74	10%	-9%	-17%
4º	Argentina	12.454	34,22	2,75	14.018	36,07	2,57	13%	5%	-6%
5º	Vietnã	11.896	27,64	2,32	14.117	29,65	2,10	19%	7%	-10%
6º	China	12.873	54,55	4,24	7.946	25,98	3,27	-38%	-52%	-23%
7º	Marrocos	25.205	22,86	0,91	20.248	21,00	1,04	-20%	-8%	14%
8º	Omã	7.332	4,75	0,65	22.470	15,07	0,67	206%	217%	4%
9º	Equador	3.001	9,76	3,25	4.680	10,55	2,26	56%	8%	-31%
10º	Peru	2.108	6,70	3,18	2.447	7,19	2,94	16%	7%	-8%
<b>SUB-TOTAL</b>		<b>124.440</b>	<b>427,89</b>	<b>3,44</b>	<b>143.088</b>	<b>464,06</b>	<b>3,24</b>	<b>15%</b>	<b>8%</b>	<b>-6%</b>
<b>OUTROS</b>		<b>11.926</b>	<b>26</b>	<b>2,15</b>	<b>11.159</b>	<b>21</b>	<b>1,90</b>	<b>-6%</b>	<b>-17%</b>	<b>-11%</b>
<b>TOTAL</b>		<b>136.366</b>	<b>453,50</b>	<b>3,37</b>	<b>154.247</b>	<b>485,30</b>	<b>2,99</b>	<b>13%</b>	<b>7%</b>	<b>-11%</b>

\*INCL CAP-03 E 16



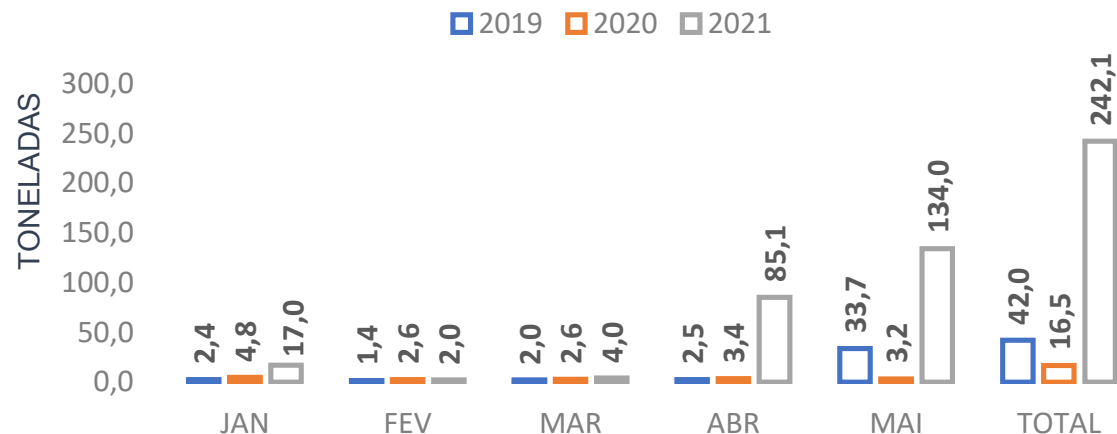
**JUNHO -2021 - Nº 06**

FONTE: ALICEWEB, JUNHO, 2021.

Rua Alfredo Pegado Cortez, 1858 – Candelária – Natal (RN), CEP. 59.066-080 – Fone (84) 3231 6291 Cel/Whats 9 9612 7575

E-mail: [abccam@abccam.com.br](mailto:abccam@abccam.com.br) Site: [www.abccam.com.br](http://www.abccam.com.br)

# BRASIL – VOLUME E VALOR DAS EXPORTAÇÕES DE CAMARÃO 2020-2021 (JAN-MAI)



\*INCL CAMARÃO DE CAPTURA



## BRASIL – VOLUME, VALOR E PREÇOS MÉDIO DAS EXPORTAÇÕES DE CAMARÃO (JAN-MAI) POR ESTADO

UF	2020			2021			%		
	Kg	US\$	US\$/Kg	Kg	US\$	US\$/Kg	Kg	US\$	US\$/Kg
Pará	287	4.443	15,48	77.408	1.356.742	17,53	26871%	30437%	13%
Pernambuco	60	624	10,40	106.282	434.244	4,09	177037%	69490%	-60,71%
Paraíba	0	0	0,00	44.040	161.008	3,66	-	-	-
São Paulo	6.404	108.666	16,97	7.323	87.179	11,90	14%	-20%	-30%
Espírito Santo	1.379	20.752	15,05	1.543	20.507	13,29	12%	-1%	-12%
Rio de Janeiro	2.720	94.260	34,65	998	14.185	14,21	-63%	-85%	-59%
Santa Catarina	1.177	13.430	11,41	1.153	12.264	10,64	-2%	-9%	-7%
Maranhão	1.604	20.674	12,89	1.034	11.313	10,94	-36%	-45%	-15%
Rio Grande do Sul	897	10.220	11,39	726	8.951	12,33	-19%	-12%	8%
Bahia	792	9.705	12,25	484	4.934	10,19	-39%	-49%	-17%
Paraná	803	6.095	7,59	570	4.933	8,65	-29%	-19%	14%
Alagoas	297	5.133	17,28	328	4.456	13,59	10%	-13%	-21%
Ceará	118	1.250	10,59	245	3.437	14,03	108%	175%	32%
<b>Ceará</b>	<b>16.538</b>	<b>295.252</b>	<b>17,85</b>	<b>242.134</b>	<b>2.124.153</b>	<b>8,77</b>	<b>1364%</b>	<b>619%</b>	<b>-51%</b>

\*INCL CAMARÃO DE CAPTURA

\*EXPORTAÇÕES TOTAIS DE CAMARÃO INCL PESCA E CULTIVO

JUNHO - 2021 - Nº 06

FONTE: ALICEWEB, JUNHO, 2021.

Rua Alfredo Pegado Cortez, 1858 – Candelária – Natal (RN), CEP. 59.066-080 – Fone (84) 3231 6291 Cel/Whats 9 9612 7575

E-mail: abccam@abccam.com.br Site: [www.abccam.com.br](http://www.abccam.com.br)

## BRASIL – VOLUME E VALOR DAS EXPORTAÇÕES DE CAMARÃO POR DESTINO 2020-2021 (JAN-MAI)



PAÍS	2020			2021			%		
	Kg	US\$	US\$/Kg	Kg	US\$	US\$/Kg	Kg	US\$	US\$/Kg
Japão	204	3.436	16,84	76.983	1.354.604	17,60	37637%	39324%	4,47%
Emirados Árabes Unidos	6	69	0,00	112.040	411.956	3,68	-	-	-
Malásia	20	300	15,00	38.200	181.940	4,76	190900%	60547%	-68%
Marshall, Ilhas	2.316	27.462	11,86	2.211	25.556	11,56	-5%	-7%	-3%
Singapura	1.293	23.014	17,80	1.821	22.946	12,60	41%	0%	-29%
Panamá	2.008	23.458	11,68	2.203	19.446	8,83	10%	-17%	-24%
Libéria	1.168	17.538	15,02	1.504	18.742	12,46	29%	7%	-17%
Hong Kong	1.260	18.707	14,85	1.223	14.340	11,73	-3%	-23%	-21%
Tailândia	481	10.351	21,52	520	11.088	21,32	8%	7%	-1%
Noruega	1.092	19.495	17,85	626	10.258	16,39	-43%	-47%	-8%
Dinamarca	340	7.365	21,66	551	9.666	17,54	62%	31%	-19%
Bahamas	348	4.129	11,86	1.136	8.828	7,77	226%	114%	-35%
<b>SUB-TOTAL</b>	10.536	155.324	14,74	239.018	2.089.370	8,74	2169%	1245%	-41%
<b>OUTROS</b>	6.002	139.928	23,31	3.116	34.783	0	-48%	-75%	-100%
<b>TOTAL</b>	<b>16.538</b>	<b>295.252</b>	<b>17,85</b>	<b>242.134</b>	<b>2.124.153</b>	<b>8,77</b>	<b>1364%</b>	<b>619%</b>	<b>-51%</b>

\*CAMARÃO DE CULTIVO

\*EXPORTAÇÕES TOTAIS DE CAMARÃO INCL PESCA E CULTIVO



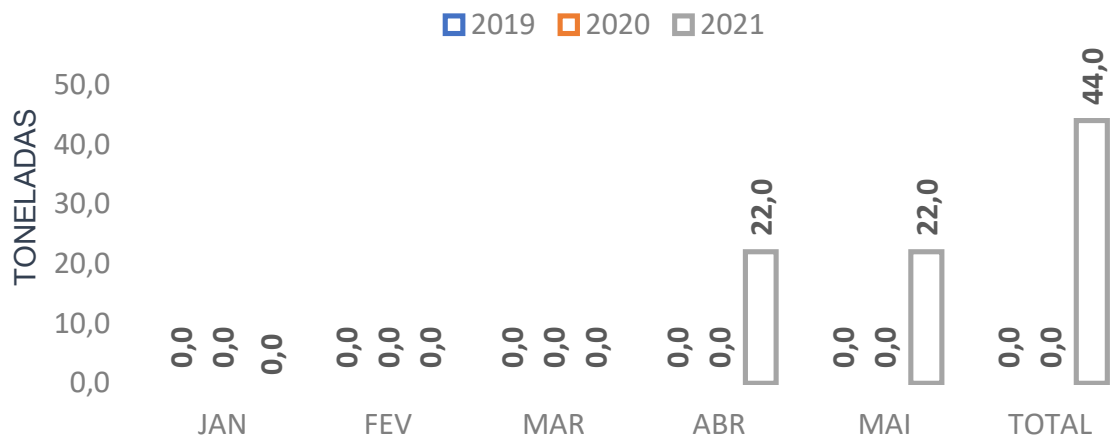
JUNHO -2021 - Nº 06

FONTE: ALICEWEB, JUNHO, 2021.

Rua Alfredo Pegado Cortez, 1858 – Candelária – Natal (RN), CEP. 59.066-080 – Fone (84) 3231 6291 Cel/Whats 9 9612 7575

E-mail: [abccam@abccam.com.br](mailto:abccam@abccam.com.br) Site: [www.abccam.com.br](http://www.abccam.com.br)

# PARAIBA – VOLUME DAS EXPORTAÇÕES DE CAMARÃO DE CULTIVO 2020-2021 (JAN-MAI)



## PARAÍBA – VOLUME, VALOR E DESTINO DAS EXPORTAÇÕES DE CAMARÃO CULTIVADO 2020-2021 (JAN-MAI)

\* SOMENTE CAMARÃO DE CULTIVO

MÊS	DESTINO	2020			2021			%		
		Kg	US\$	US\$/Kg	Kg	US\$	US\$/Kg	Kg	US\$	US\$/Kg
JANEIRO	-	0	0	-	0	0	-	-	-	-
FEVEREIRO	-	0	0	-	0	0	-	-	-	-
MARÇO	-	0	0	-	0	0	-	-	-	-
ABRIL	Emirados Árabes Unidos	0	0	-	22.020	80.504	3,66	-	-	-
MAIO	Emirados Árabes Unidos	0	0	-	22.020	80.504	3,66	-	-	-
		0	0	-	44.040	161.008	3,66	-	-	-

\* SOMENTE CAMARÃO DE CULTIVO



\* INCL CAMARÃO DE CAPTURA

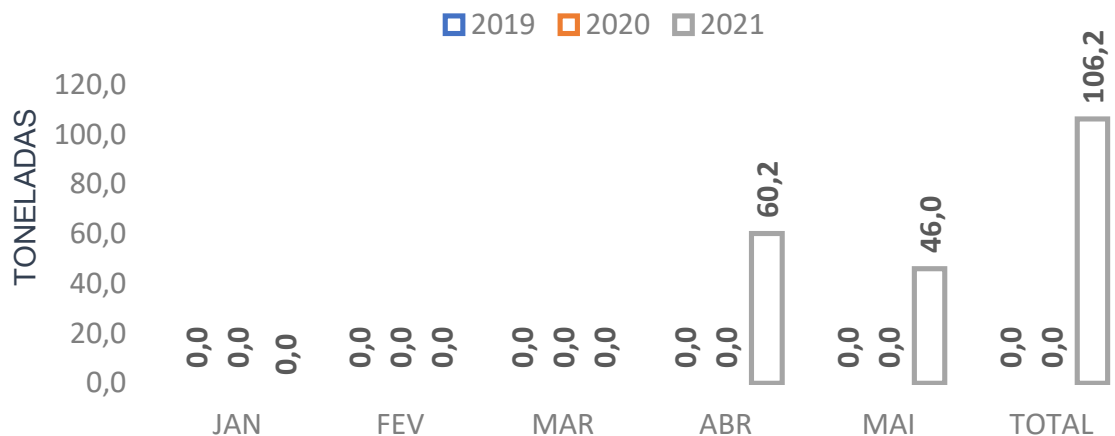
JUNHO -2021 - Nº 06

FONTE: ALICEWEB, JUNHO, 2021.

Rua Alfredo Pegado Cortez, 1858 – Candelária – Natal (RN), CEP. 59.066-080 – Fone (84) 3231 6291 Cel/Whats 9 9612 7575

E-mail: [abccam@abccam.com.br](mailto:abccam@abccam.com.br) Site: [www.abccam.com.br](http://www.abccam.com.br)

# PERNAMBUCO – VOLUME DAS EXPORTAÇÕES DE CAMARÃO DE CULTIVO 2020-2021 (JAN-MAI)



## PERNAMBUCO – VOLUME, VALOR E DESTINO DAS EXPORTAÇÕES DE CAMARÃO CULTIVADO 2020-2021 (JAN-MAI)

\* SOMENTE CAMARÃO DE CULTIVO

MÊS	DESTINO	2020			2021			%		
		Kg	US\$	US\$/Kg	Kg	US\$	US\$/Kg	Kg	US\$	US\$/Kg
JANEIRO	-	0	0	-	0	0	-	-	-	-
FEVEREIRO	-	0	0	-	0	0	-	-	-	-
MARÇO	-	0	0	-	0	0	-	-	-	-
ABRIL	Emirados Árabes Unidos	0	0	-	22.000	80.756	3,67	-	-	-
ABRIL	Malásia	0	0	-	38.200	181.940	4,76	-	-	-
MAIO	Emirados Árabes Unidos	0	0	-	46.000	170.192	3,70	-	-	-
		0	0	-	106.200	432.888	4,08	-	-	-

\* INCL CAMARÃO DE CAPTURA

\* SOMENTE CAMARÃO DE CULTIVO



JUNHO -2021 - Nº 06

FONTE: ALICEWEB, JUNHO, 2021.

Rua Alfredo Pegado Cortez, 1858 – Candelária – Natal (RN), CEP. 59.066-080 – Fone (84) 3231 6291 Cel/Whats 9 9612 7575

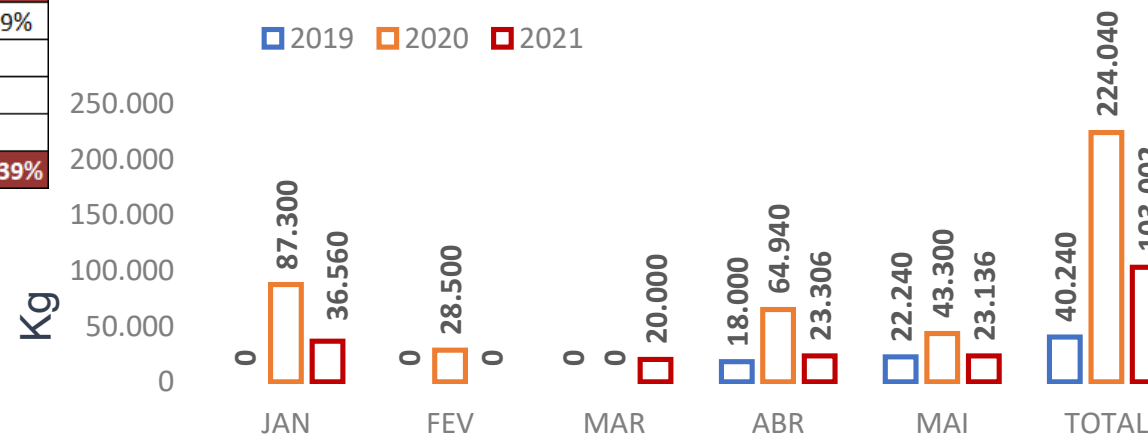
E-mail: [abccam@abccam.com.br](mailto:abccam@abccam.com.br) Site: [www.abccam.com.br](http://www.abccam.com.br)



## BRASIL – VOLUME E VALOR DAS IMPORTAÇÕES DE CAMARÃO POR UF 2020-2021 (JAN-MAI)



UF	2020			2021			%		
	Kg	US\$	US\$/Kg	Kg	US\$	US\$/Kg	Kg	US\$	US\$/Kg
Santa Catarina	182.800	1.643.168	8,99	79.866	575.139	7,20	-56,31%	-65,00%	-19,89%
Pernambuco	18.500	168.004	9,08	19.000	177.554	-	-	-	-
São Paulo	13.940	152.923		4.136	42.510				
Rio Grande do Sul	8.800	104.591	0,00	0	0	-	-	-	-
<b>Total</b>	<b>224.040</b>	<b>2.068.686</b>	<b>9,23</b>	<b>103.002</b>	<b>795.203</b>	<b>7,72</b>	<b>-54,03%</b>	<b>-61,56%</b>	<b>-16,39%</b>



## BRASIL – VOLUME, VALOR E PREÇOS MÉDIO DAS IMPORTAÇÕES DE CAMARÃO (JAN-MAI) POR ORIGEM

PAÍS	2020			2021			%		
	Kg	US\$	US\$/Kg	Kg	US\$	US\$/Kg	Kg	US\$	US\$/Kg
Equador	205.540	1.900.682	9,25	75.560	603.285	7,98	-63%	-68%	-14%
Argentina	0	0	0,00	27.442	191.918	6,99	-	-	-
Índia	18.500	168.004	9,08	0	0	0,00	-	-	-
<b>Total Geral</b>	<b>224.040</b>	<b>2.068.686</b>	<b>9,23</b>	<b>103.002</b>	<b>795.203</b>	<b>7,72</b>	<b>-54%</b>	<b>-62%</b>	<b>-16%</b>



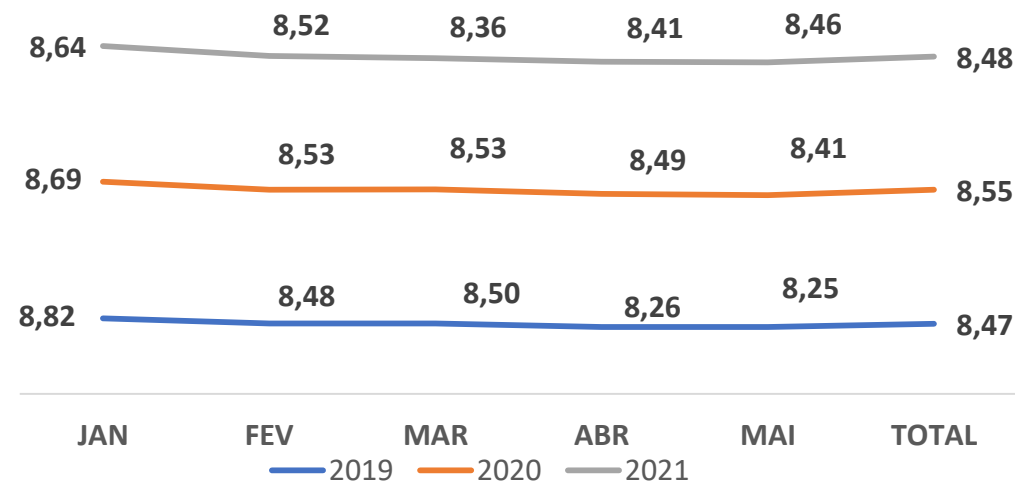
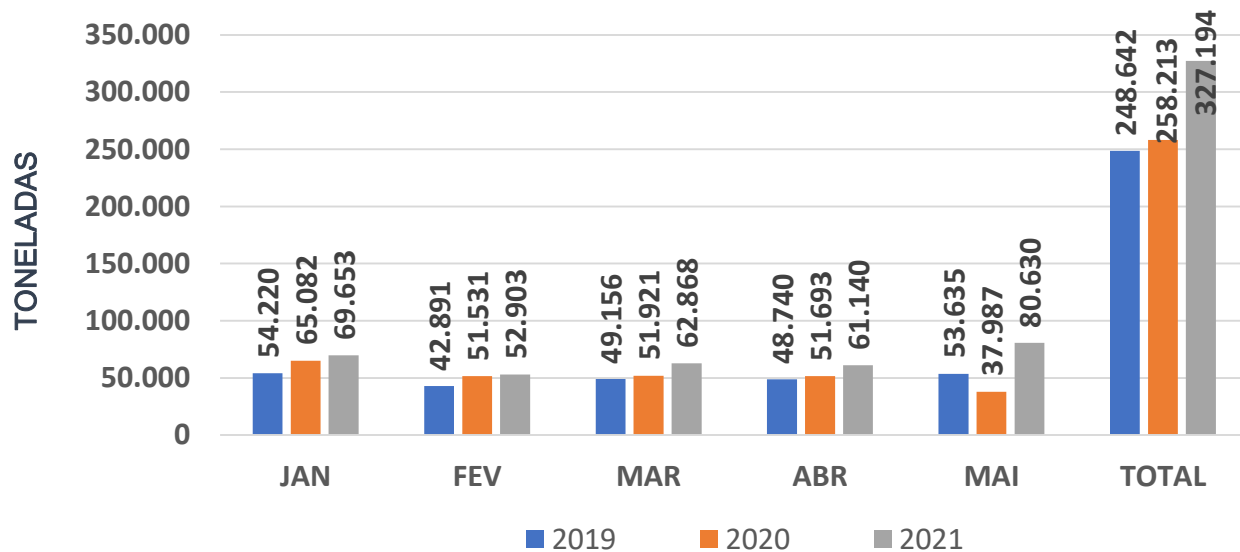
FONTE: ALICEWEB, JUNHO, 2020.

JUNHO -2021 - Nº 06

Rua Alfredo Pegado Cortez, 1858 – Candelária – Natal (RN), CEP. 59.066-080 – Fone (84) 3231 6291 Cel/Whats 9 9612 7575

E-mail: [abccam@abccam.com.br](mailto:abccam@abccam.com.br) Site: [www.abccam.com.br](http://www.abccam.com.br)

# EUA – VOLUME DAS IMPORTAÇÕES DE CAMARÃO 2020-2021 (JAN-MAI)



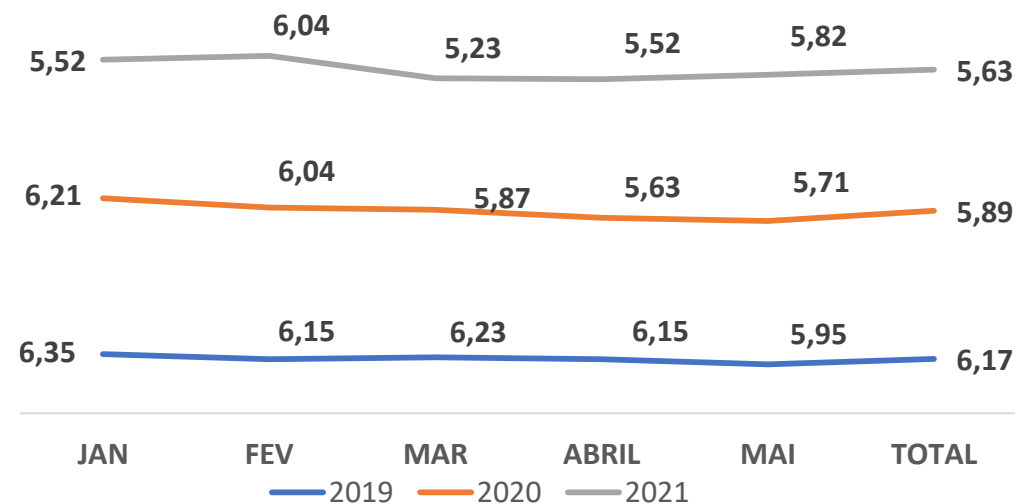
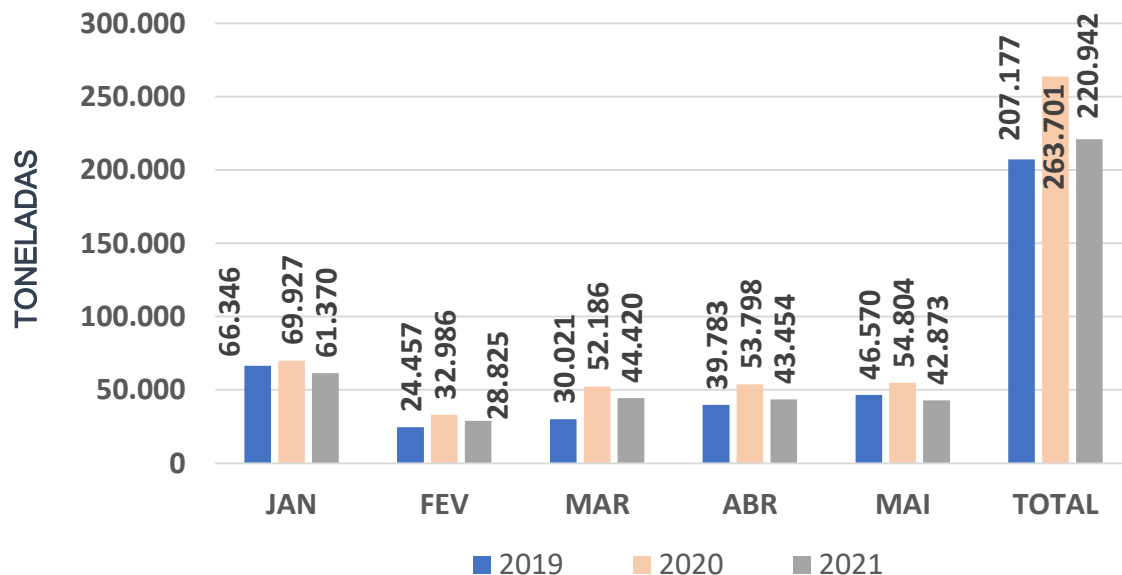
JUNHO -2021 - Nº 06

FONTE:NMFS, JUNHO, 2021.

Rua Alfredo Pegado Cortez, 1858 – Candelária – Natal (RN), CEP. 59.066-080 – Fone (84) 3231 6291 Cel/Whats 9 9612 7575

E-mail: [abccam@abccam.com.br](mailto:abccam@abccam.com.br) Site: [www.abccam.com.br](http://www.abccam.com.br)

# CHINA – VOLUME DAS IMPORTAÇÕES DE CAMARÃO 2020-2021 (JAN-MAI)



JUNHO -2021 - Nº 06

FONTE:UNC, JUNHO, 2021.

Rua Alfredo Pegado Cortez, 1858 – Candelária – Natal (RN), CEP. 59.066-080 – Fone (84) 3231 6291 Cel/Whats 9 9612 7575

E-mail: [abccam@abccam.com.br](mailto:abccam@abccam.com.br) Site: [www.abccam.com.br](http://www.abccam.com.br)

# UE – PREÇOS UNIÃO EUROPEIA EM MAIO 2021



**ABCC**  
Associação Brasileira  
de Criadores de Camarão

Fish Species		Product Form	Grading	Price per kg		Reference & Area	Origin
Trade Name				As stated	EUR		
<b>CRUSTACEANS</b>							
<b>May 2021</b>							
Whiteleg shrimp/ Crevette pattes blanches/Camarón patiblanco <i>Penaeus vannamei</i>	PD, chemical treatment	31-40 pc/lb	8.11	9.90 -	Europe CFR	Indonesia	
	100% net weight	41-50	7.30	8.90 +			
	treated with non-phosphate	51-60	6.64	8.10 =			
		61-70	6.48	7.90 -			
		71-90	6.31	7.70 -			
		91-120	6.11	7.45 -			
	Defrosted			6.48	7.90 +	Italy CIF	Ecuador
frozen			6.48	7.90 +			
frozen			5.10	6.22 *	Spain wholesale		
	frozen, headless		9.67	11.80 *	USA CIF		
Argentine red shrimp/ Salicoque rouge d'Argentine/ Camarón langostin argentino <i>Pleoticus muelleri</i>	Head-on, shell-on	10-20 pc/kg	9.20	11.22 =	Spain EXW	Argentina	
		20-30	8.60	10.49 =			
		30-40	8.15	9.94 =			
		40-60	8.00	9.76 =			
		10-20 pc/kg	7.85	9.57	FOB		
		20-30	7.95	9.70 -			
Headless	C1	9.55	11.65 +	Italy CPT			
Whole	L2	9.55	11.65 +				
Peeled IQF	20-40 pc/kg	9.55	11.65 +	FCA			
Giant tiger prawn/ Crevette géante tigrée/ Langostino tigre <i>Penaeus monodon</i>	Farmed, organic, cooked	20-30 pc/kg	26.00	31.71 =	France, wholesale	Madagascar	
		30-40	22.00	26.83 =			
	Farmed, cooked	40-50	18.00	21.95 =			
		40-50	16.50	20.12 +			



FONTE: GLOBFISH, JUNHO, 2021.

**JUNHO -2021 - Nº 06**

Rua Alfredo Pegado Cortez, 1858 – Candelária – Natal (RN), CEP. 59.066-080 – Fone (84) 3231 6291 Cel/Whats 9 9612 7575

E-mail: [abccam@abccam.com.br](mailto:abccam@abccam.com.br) Site: [www.abccam.com.br](http://www.abccam.com.br)



**Centro de Convenções de Natal (RN)  
16 a 19 de Novembro de 2021**

**[www.fenacam.com.br](http://www.fenacam.com.br)**

**PARTICIPE DA MAIOR FEIRA DE CARCINICULTURA E DE AQUICULTURA DA AMÉRICA LATINA**  
**16 A 19 DE NOVEMBRO DE 2021**

**XVII SIMPÓSIO INTERNACIONAL DE CARCINICULTURA**  
**XIV SIMPÓSIO INTERNACIONAL DE AQUICULTURA**

**INSCRIÇÕES DISPONÍVEIS NO SITE**

TIPOS	ATÉ 31/07	ATÉ 30/10	APÓS 30/10
■ NÃO SÓCIO	R\$ 450,00	R\$ 550,00	R\$ 650,00
■ SÓCIO ABCC	R\$ 350,00	R\$ 450,00	R\$ 550,00
■ ESTUDANTE	R\$ 120,00	R\$ 150,00	R\$ 180,00
■ CÔNJUGE	R\$ 120,00	R\$ 150,00	R\$ 180,00

FORMAS DE PAGAMENTO:  
ACEITAMOS TODAS AS BANDEIRAS DOS CARTÕES DE CRÉDITO E DÉBITO





Vídeoaulas  
**TÉCNICAS DE MANEJO & QUALIDADE DE ÁGUA**

DISPONÍVEL EM  
**27 DE JULHO DE 2021**  
A PARTIR DAS 18h  
Saiba mais em [www.abccam.com.br](http://www.abccam.com.br)

No canal do YouTube  
Camarão News  
& no site [abccam.com.br](http://abccam.com.br)

**Junte-se a nós!**



Patrocinado por Banco do Nordeste, PÁTRIA AMADA BRASIL, ABCC

Vídeoaulas  
**CULTIVO DE PÓS-LARVAS NOS BERÇÁRIOS PRIMÁRIOS E SECUNDÁRIOS** (PACERAT)

DISPONÍVEL EM  
**29 DE JULHO DE 2021**  
A PARTIR DAS 18h  
Saiba mais em [www.abccam.com.br](http://www.abccam.com.br)

No canal do YouTube  
Camarão News  
& no site [abccam.com.br](http://abccam.com.br)

**Junte-se a nós!**



Patrocinado por Banco do Nordeste, PÁTRIA AMADA BRASIL, ABCC

Vídeoaulas  
**PREPARAÇÃO POVOAMENTO, OPERAÇÃO DE VIVEIROS DE ENGORDA**

DISPONÍVEL EM  
**03 DE AGOSTO DE 2021**  
A PARTIR DAS 18h  
Saiba mais em [www.abccam.com.br](http://www.abccam.com.br)

No canal do YouTube  
Camarão News  
& no site [abccam.com.br](http://abccam.com.br)

**Junte-se a nós!**



Patrocinado por Banco do Nordeste, PÁTRIA AMADA BRASIL, ABCC

Vídeoaulas  
**MONITORAMENTO E CONTROLE DE SANIDADE**

DISPONÍVEL EM  
**05 DE AGOSTO DE 2021**  
A PARTIR DAS 18h  
Saiba mais em [www.abccam.com.br](http://www.abccam.com.br)

No canal do YouTube  
Camarão News  
& no site [abccam.com.br](http://abccam.com.br)

**Junte-se a nós!**



Patrocinado por Banco do Nordeste, PÁTRIA AMADA BRASIL, ABCC

Vídeoaulas  
**DESPESCA: ACONDICIONAMENTO, TRANSPORTE E COMERCIALIZAÇÃO**

DISPONÍVEL EM  
**10 DE AGOSTO DE 2021**  
A PARTIR DAS 18h  
Saiba mais em [www.abccam.com.br](http://www.abccam.com.br)

No canal do YouTube  
Camarão News  
& no site [abccam.com.br](http://abccam.com.br)

**Junte-se a nós!**



Patrocinado por Banco do Nordeste, PÁTRIA AMADA BRASIL, ABCC

Vídeoaulas  
**PREPARAÇÃO DE PRATOS ESPECIAIS**

DISPONÍVEL EM  
**12 DE AGOSTO DE 2021**  
A PARTIR DAS 18h  
Saiba mais em [www.abccam.com.br](http://www.abccam.com.br)

No canal do YouTube  
Camarão News  
& no site [abccam.com.br](http://abccam.com.br)

**Junte-se a nós!**




Patrocinado por Banco do Nordeste, PÁTRIA AMADA BRASIL, ABCC

# Vídeoaulas GRATUITAS & DE QUALIDADE SOBRE:

- Boas Práticas de Manejo
- Medidas de Biossegurança e Uso de Probióticos
- Análise Presuntiva
- Preparação de Pratos Especiais com o Camarão Marinho Cultivado

Disponíveis a partir do dia 27 de julho de 2021

No canal do YouTube  
 Camarão News  
& no site [abccam.com.br](http://abccam.com.br)

**Inscreva-se no canal!**

# Siga-nos em nossas redes sociais!



JUNHO -2021 - Nº 06

Rua Alfredo Pegado Cortez, 1858 – Candelária – Natal (RN), CEP. 59.066-080 – Fone (84) 3231 6291 Cel/Whats 9 9612 7575

E-mail: [abccam@abccam.com.br](mailto:abccam@abccam.com.br) Site: [www.abccam.com.br](http://www.abccam.com.br)

## DIRETORIA BIÊNIO 2020 - 2022



**ABCC**  
Associação Brasileira  
de Criadores de Camarão

CARGOS	DIRETORIA
Presidente:	Itamar Rocha
Vice Presidente:	Newton Bacurau
Diretor Secretário:	Silvana Pereira
Diretor Financeiro:	José Bonifácio
Diretor Técnico:	Enox Maia
Diretor Comercial:	Henrique Jorge Rebouças
Diretor de Laboratório:	Bruno C. Silva Pinho
Diretor de Insumos:	André Gustavo Jansen de oliveira
<b>Conselho Fiscal (2 Titulares e 1 Suplente)</b>	
Titular I:	Tennyson Bacurau
Titular II:	Luciano Amorim
Suplente I:	Terésio Manuel Chirife Morel

**JUNHO -2021 - Nº 06**

Rua Alfredo Pegado Cortez, 1858 – Candelária – Natal (RN), CEP. 59.066-080 – Fone (84) 3231 6291 Cel/Whats 9 9612 7575

E-mail: [abccam@abccam.com.br](mailto:abccam@abccam.com.br) Site: [www.abccam.com.br](http://www.abccam.com.br)





**JUNHO -2021 - Nº 06**

Rua Alfredo Pegado Cortez, 1858 – Candelária – Natal (RN), CEP. 59.066-080 – Fone (84) 3231 6291 Cel/Whats 9 9612 7575

E-mail: [abccam@abccam.com.br](mailto:abccam@abccam.com.br) Site: [www.abccam.com.br](http://www.abccam.com.br)