

BALANÇA COMERCIAL DE PESCADO

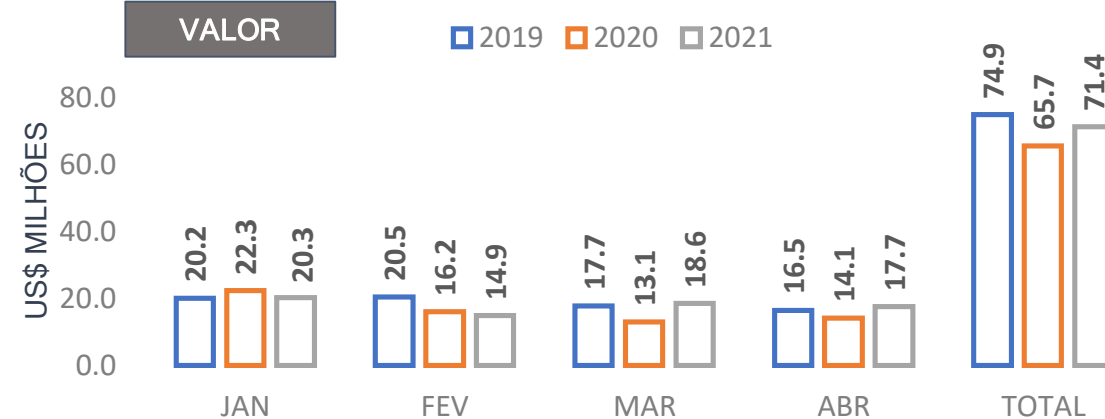
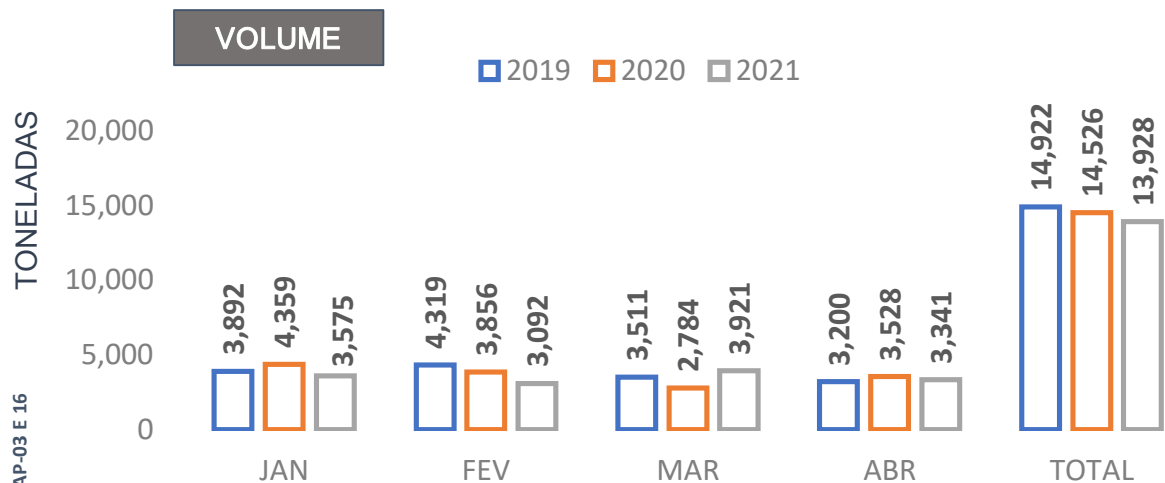


ABCC
Associação Brasileira
de Criadores de Camarão

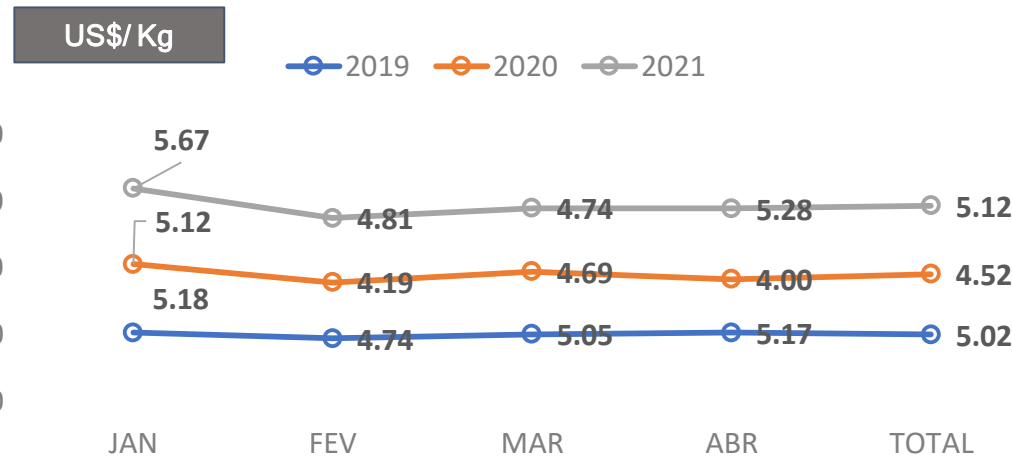


MAIO -2021 - Nº 05

BRASIL – VOLUME E VALOR DAS EXPORTAÇÕES DE PESCADO 2019-2021 (JAN-ABR)



*INCL CAP-03 E 16



MAIO -2021 - Nº 05

FONTE: ALICEWEB, MAIO, 2021.

Rua Alfredo Pegado Cortez, 1858 – Candelária – Natal (RN), CEP. 59.066-080 – Fone (84) 3231 6291 Cel/Whats 9 9612 7575

E-mail: abccam@abccam.com.br Site: www.abccam.com.br

BRASIL – VOLUME E VALOR DAS EXPORTAÇÕES DE PESCADO POR ESTADO 2020-2021 (JAN-ABR)



ANO		2020			2021			%		
RANKING	UF	VOLUME (TON)	US\$ MILHÕES	US\$/Kg	VOLUME (TON)	US\$ MILHÕES	US\$/Kg	% VOLUME	% VALOR	% US\$/Kg
1º	PA	2.036	16,29	8,00	2.339	15,05	6,43	15%	-8%	-20%
2º	CE	1.836	10,82	5,89	2.514	14,47	5,76	37%	34%	-2%
3º	SC	2.502	7,12	2,85	2.685	8,11	3,02	7%	14%	6%
4º	RN	724	4,69	6,49	982	7,87	8,01	36%	68%	24%
5º	RS	4.118	7,47	1,81	1.958	6,15	3,14	-52%	-18%	73%
6º	SP	1.260	7,94	6,30	1.019	6,07	5,96	-19%	-23%	-5%
7º	BA	295	2,39	8,09	428	3,96	9,25	45%	66%	14%
8º	ES	161	1,11	6,90	289	2,40	8,32	79%	115%	21%
9º	PE	160	1,66	10,40	317	1,76	5,57	98%	6%	-46%
10º	MS	342	2,07	6,04	214	1,37	6,41	-37%	-34%	6%
SUB-TOTAL		13.433	61,56	4,58	12.744	67,22	5,28	-5%	9%	15%
OUTROS		1.093	4,12	3,77	1.184	4,15	3,50	8%	1%	-7%
TOTAL		14.526	65,7	4,52	13.928	71,4	5,12	-4%	9%	13%

*INCL CAP-03 E 16



MAIO -2021 - Nº 05

FONTE: ALICEWEB, MAIO, 2021.

Rua Alfredo Pegado Cortez, 1858 – Candelária – Natal (RN), CEP. 59.066-080 – Fone (84) 3231 6291 Cel/Whats 9 9612 7575

E-mail: abccam@abccam.com.br Site: www.abccam.com.br

BRASIL – VOLUME E VALOR DAS EXPORTAÇÕES DE PESCADO POR PRODUTO 2020-2021 (JAN-ABR)



RANKING	ANO	UF	2020			2021			%		
			VOLUME (TON)	US\$ MILHÕES	US\$/Kg	VOLUME (TON)	US\$ MILHÕES	US\$/Kg	% VOLUME	% VALOR	% US\$/Kg
1º		Outros peixes, exceto figados, ovas e sêmen	6.274	23,72	3,78	6.910	26,71	3,87	10%	13%	2%
2º		Extratos e sucos de carnes, de peixes ou de crustáceos ou de outros invertebrados aquáticos	501	7,72	15,42	405	6,54	16,17	-19%	-15%	5%
3º		Cabeças, caudas e bexigas natatórias, de peixes	171	6,99	40,90	204	5,91	29,02	19%	-16%	-29%
4º		Lagostas congeladas	180	4,95	27,47	204	5,04	24,66	14%	2%	-10%
5º		Albacoras-bandolim (patudos), frescos ou refrigerados, exceto figado, ovas, sêmen, ou filés e outras carnes da posição 0304	228	1,95	8,56	506	4,42	8,73	122%	126%	2%
6º		Preparações e conservas de atuns, bonitos-listrados e bonitos-cachorros, inteiros ou em pedaços, exceto peixes picados	469	1,69	3,61	846	3,41	4,03	80%	101%	12%
7º		Outras preparações e conservas de peixes	257	0,85	3,31	772	2,76	3,58	200%	225%	8%
8º		Espadarte (Xiphias gladius), frescos ou refrigerados	274	1,43	5,21	378	2,46	6,51	38%	73%	25%
9º		Peixes ornamentais de água doce	13	1,34	101,72	16	2,14	131,78	23%	59%	30%
10º		Filés de tilápias (frescos, refrigerados ou congelados)	285	1,96	6,88	373	1,49	3,99	31%	-24%	-42%
11º		Albacoras ou atuns-de-barbatanas-amarelas, frescos ou refrigerados, exceto figado, ovas, sêmen, ou filés e outras carnes da posição 0304	89	0,79	8,88	154	1,25	8,11	72%	57%	-9%
12º		Bonitos-listrados ou do-ventre-raiado, congelados, exceto figado, ovas, sêmen, ou filés e outras carnes da posição 0304	2.714	2,68	0,99	750	1,01	1,34	-72%	-62%	36%
13º		Raias (rajidae), congeladas	318	1,2555	3,95	245	1,00	4,06	-23%	-21%	3%
14º		Polvos (Octopus spp.) vivos, frescos ou refrigerados	0,44	0,0050	11,37	172	0,81	4,69	39122%	16083%	-59%
15º		Outros peixes das famílias bregmacerotidae, gadidae, etc.	133	0,46	3,43	198	0,72	3,64	49%	58%	6%
		SUB-TOTAL	11.908	58	4,85	12.134	66	5,41	2%	14%	12%
		OUTROS	2.618	8	3,01	1.794	6	3,18	-31%	-28%	6%
		TOTAL	14.526	65,68	4,52	13.928	71,37	5,12	-4%	9%	13%

*INCL. CAP-03 E 16

MAIO -2021 - Nº 05

FONTE: ALICEWEB, MAIO, 2021.

Rua Alfredo Pegado Cortez, 1858 – Candelária – Natal (RN), CEP. 59.066-080 – Fone (84) 3231 6291 Cel/Whats 9 9612 7575

E-mail: abccam@abccam.com.br Site: www.abccam.com.br

BRASIL – VOLUME E VALOR DAS EXPORTAÇÕES DE PESCADO POR DESTINO 2020-2021 (JAN-ABR)



ANO		2020			2021			%		
RANKING	PAÍS	VOLUME (TON)	US\$ MILHÕES	US\$/Kg	VOLUME (TON)	US\$ MILHÕES	US\$/Kg	% VOLUME	% VALOR	% US\$/Kg
1º	Estados Unidos	3.979	26,21	6,59	5.365	33,22	6,19	35%	27%	-6%
2º	Hong Kong	300	7,60	25,35	456	7,06	15,50	52%	-7%	-39%
3º	China	1.214	5,17	4,26	1.119	4,49	4,01	-8%	-13%	-6%
4º	Argentina	573	1,80	3,14	916	3,26	3,56	60%	81%	13%
5º	Países Baixos (Holanda)	174	3,05	17,50	155	2,84	18,34	-11%	-7%	5%
6º	Bélgica	274	3,84	13,98	151	2,13	14,15	-45%	-44%	1%
7º	Equador	2.368	2,43	1,03	839	1,92	2,29	-65%	-21%	123%
8º	Coreia do Sul	477	1,84	3,85	457	1,77	3,87	-4%	-4%	0%
9º	Chile	132	0,54	4,10	476	1,67	3,50	260%	208%	-14%
10º	Taiwan (Formosa)	132	1,42	10,78	139	1,25	8,98	6%	-12%	-17%
SUB-TOTAL		9.623	53,90	5,60	10.072	59,62	5,92	5%	11%	6%
OUTROS		4.903	11,78	2,40	3.856	11,76	3,05	-21%	0%	27%
TOTAL		14.526	65,68	4,52	13.928	71,37	5,12	-4%	9%	13%

*INCL CAP-03 E 16



MAIO -2021 - Nº 05

FONTE: ALICEWEB, MAIO, 2021.

Rua Alfredo Pegado Cortez, 1858 – Candelária – Natal (RN), CEP. 59.066-080 – Fone (84) 3231 6291 Cel/Whats 9 9612 7575

E-mail: abccam@abccam.com.br Site: www.abccam.com.br

BRASIL – VOLUME E VALOR DAS IMPORTAÇÕES DE PESCADO 2019-2021 (JAN-ABR)



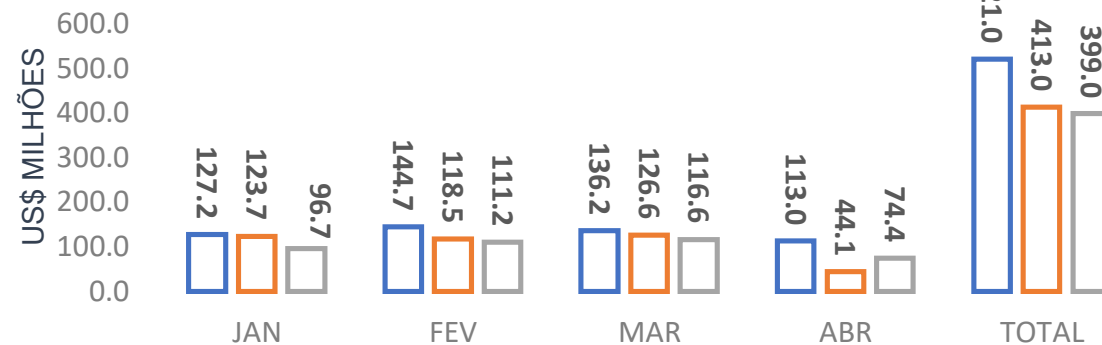
VOLUME

■ 2019 ■ 2020 ■ 2021



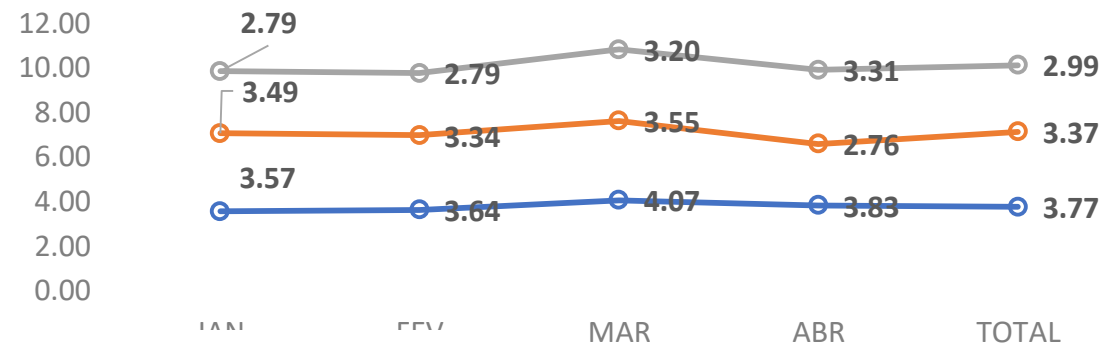
VALOR

■ 2019 ■ 2020 ■ 2021



US\$/Kg

● 2019 ● 2020 ● 2021



MAIO -2021 - Nº 05

FONTE: ALICEWEB, MAIO, 2021.

Rua Alfredo Pegado Cortez, 1858 – Candelária – Natal (RN), CEP. 59.066-080 – Fone (84) 3231 6291 Cel/Whats 9 9612 7575

E-mail: abccam@abccam.com.br Site: www.abccam.com.br

BRASIL – VOLUME E VALOR DAS IMPORTAÇÕES DE PESCADO POR ESTADO 2020-2021 (JAN-ABR)



ANO		2020			2021			%		
RANKING	UF	VOLUME (TON)	US\$ MILHÕES	US\$/Kg	VOLUME (TON)	US\$ MILHÕES	US\$/Kg	% VOLUME	% VALOR	% US\$/Kg
1º	SP	48.239	218,22	4,52	42.785	182,92	4,28	-11%	-16%	-5%
2º	SC	43.821	94,66	2,16	58.940	126,46	2,15	35%	34%	-1%
3º	RJ	8.374	29,77	3,55	8.974	27,45	3,06	7%	-8%	-14%
4º	MG	3.860	17,10	4,43	3.901	14,54	3,73	1%	-15%	-16%
5º	PE	5.634	18,95	3,36	5.932	14,54	2,45	5%	-23%	-27%
6º	RS	2.151	9,60	4,46	2.173	8,72	4,01	1%	-9%	-10%
7º	RO	2.453	5,98	2,44	2.367	5,14	2,17	-4%	-14%	-11%
8º	AL	1.557	4,69	3,01	1.445	4,53	3,14	-7%	-3%	4%
9º	PR	1.248	2,39	1,91	1.417	3,97	2,80	14%	66%	46%
10º	CE	2.701	3,13	1,16	2.839	3,33	1,17	5%	6%	1%
SUB-TOTAL		120.036	404,48	3,37	130.772	391,60	2,99	9%	-3%	-11%
OUTROS		2.532	8,507	3,36	2.645	7,388	2,79	4%	-13%	-17%
TOTAL		122.569	413,0	3,37	133.417	399,0	2,99	9%	-3%	-11%

*INCL CAP-03 E 16



MAIO -2021 - Nº 05

FONTE: ALICEWEB, ABRIL, 2021.

Rua Alfredo Pegado Cortez, 1858 – Candelária – Natal (RN), CEP. 59.066-080 – Fone (84) 3231 6291 Cel/Whats 9 9612 7575

E-mail: abccam@abccam.com.br Site: www.abccam.com.br

BRASIL – VOLUME E VALOR DAS IMPORTAÇÕES DE PESCADO POR PRODUTO 2020-2021(JAN-ABR)



*INCL CAP-03 E 16

RANKING	ANO PRODUTOS	2020			2021			%		
		VOLUME (TON)	US\$ MILHÕES	US\$/Kg	VOLUME (TON)	US\$ MILHÕES	US\$/Kg	% VOLUME	% VALOR	% US\$/Kg
1º	Salmão-do-atlântico e salmão-do-danúbio, fresco ou refrigerado	24.653	131,39	5,33	30.625	161,39	5,27	24%	23%	-1%
2º	Sardinhas, congeladas	31.281	26,29	0,84	37.016	30,66	0,83	18%	17%	-1%
3º	Filés de merluzas e abroteas, congelados	11.106	33,20	2,99	10.201	27,90	2,73	-8%	-16%	-9%
4º	Filés de bagres (Pangasius spp., Silurus spp., Clarias spp., Ictalurus spp.), congelado	10.884	25,25	2,32	12.726	26,38	2,07	17%	4%	-11%
5º	Peixes das famílias Bregmacerotidae, Euclichthyidae, Gadidae, Macrouridae, Melanonidae, Merlucciidae, Mor	5.197	20,44	3,93	5.330	20,95	3,93	3%	3%	0%
6º	Bacalhau-do-atlântico e bacalhau-do-pacífico, congelado	1.589	17,83	11,22	1.603	18,15	11,32	1%	2%	1%
7º	Bacalhaus secos, mesmo salgados, mas não defumados	1.521	13,70	9,01	1.586	13,14	8,28	4%	-4%	-8%
8º	Outras preparações e conservas de peixes	3.110	8,62	2,77	4.794	11,14	2,32	54%	29%	-16%
9º	Bacalhaus salgados e em salmoura, não secos nem defumados	2.165	20,26	9,36	1.097	9,56	8,72	-49%	-53%	-7%
10º	Filés de peixes de famílias específicas, não defumado	2.930	16,43	5,61	1.895	9,15	4,83	-35%	-44%	-14%
	SUB-TOTAL	94.436	313,40	3,32	106.873	328,41	3,07	13%	5%	-7%
	OUTROS	28.133	99,59	3,54	26.544	70,58	2,66	-6%	-29%	-25%
	TOTAL	122.569	412,99	3,37	133.417	398,99	2,99	9%	-3%	-11%



MAIO -2021 - Nº 05

FUNTE: ALICEWEB, MAIO, 2021.

Rua Alfredo Pegado Cortez, 1858 – Candelária – Natal (RN), CEP. 59.066-080 – Fone (84) 3231 6291 Cel/Whats 9 9612 7575

E-mail: abccam@abccam.com.br Site: www.abccam.com.br

BRASIL – VOLUME E VALOR DAS IMPORTAÇÕES DE PESCADO POR ORIGEM 2020-2021 (JAN-ABR)



RANKING	ANO PAÍS	2020			2021			%		
		VOLUME (TON)	US\$ MILHÕES	US\$/Kg	VOLUME (TON)	US\$ MILHÕES	US\$/Kg	% VOLUME	% VALOR	% US\$/Kg
1º	Chile	28.861	155,11	5,37	34.429	178,86	5,19	19%	15%	-3%
2º	Noruega	8.928	47,85	5,36	8.243	41,51	5,04	-8%	-13%	-6%
3º	Portugal	5.368	37,66	7,02	5.931	34,65	5,84	10%	-8%	-17%
4º	China	11.992	32,77	2,73	10.977	27,54	2,51	-8%	-16%	-8%
5º	Vietnã	10.940	25,61	2,34	12.850	26,91	2,09	17%	5%	-11%
6º	Argentina	11.938	51,48	4,31	7.477	24,67	3,30	-37%	-52%	-23%
7º	Marrocos	23.309	21,17	0,91	16.351	17,02	1,04	-30%	-20%	15%
8º	Omã	5.928	3,83	0,65	20.985	14,06	0,67	254%	267%	4%
9º	Equador	2.451	7,98	3,26	3.963	9,01	2,27	62%	13%	-30%
10º	Peru	1.894	6,08	3,21	2.134	6,23	2,92	13%	2%	-9%
SUB-TOTAL		111.610	389,54	3,49	123.340	380,46	3,08	11%	-2%	-12%
OUTROS		10.959	23	2,14	10.077	19	1,84	-8%	-21%	-14%
TOTAL		122.569	412,99	3,37	133.417	398,99	2,99	9%	-3%	-11%

*INCL CAP-03 E 16



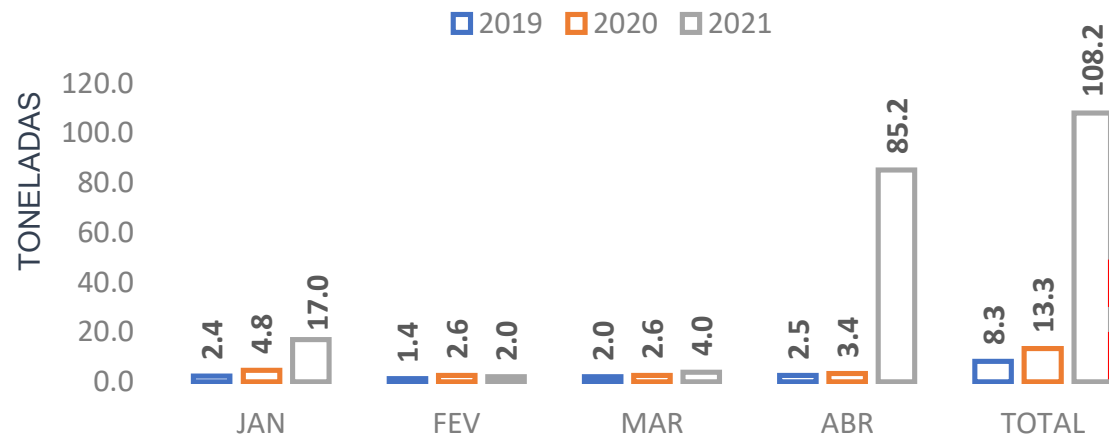
MAIO -2021 - Nº 05

FONTE: ALICEWEB, MAIO, 2021.

Rua Alfredo Pegado Cortez, 1858 – Candelária – Natal (RN), CEP. 59.066-080 – Fone (84) 3231 6291 Cel/Whats 9 9612 7575

E-mail: abccam@abccam.com.br Site: www.abccam.com.br

BRASIL – VOLUME E VALOR DAS EXPORTAÇÕES DE CAMARÃO 2020-2021 (JAN-ABR)



*INCL CAMARÃO DE CAPTURA

BRASIL - VOLUME, VALOR E PREÇOS MÉDIO DAS EXPORTAÇÕES DE CAMARÃO (JAN-ABR) POR ESTADO

UF	2020			2021			%		
	Kg	US\$	US\$/Kg	Kg	US\$	US\$/Kg	Kg	US\$	US\$/Kg
Pernambuco	60	624	10,40	60.282	264.052	4,38	100370%	42216%	-58%
Pará	227	3.714	16,36	14.938	245.568	16,44	6481%	6512%	0,48%
Paraíba	0	0	0,00	22.020	80.504	3,66	-	-	-
São Paulo	5.443	91.157	16,75	5.706	66.241	11,61	5%	-27%	-31%
Espírito Santo	866	14.119	16,30	1.187	16.258	13,70	37%	15%	-16%
Maranhão	1.127	14.863	13,19	862	9.267	10,75	-24%	-38%	-18%
Santa Catarina	925	10.977	11,87	975	9.201	9,44	5%	-16%	-20%
Rio de Janeiro	2.634	93.663	35,56	427	5.909	13,84	-84%	-94%	-61%
Rio Grande do Sul	645	7.880	12,22	501	5.883	11,74	-22%	-25%	-4%
Alagoas	201	3.376	16,80	306	3.974	12,99	52%	18%	-23%
Bahia	535	7.063	13,20	332	3.559	10,72	-38%	-50%	-19%
Paraná	613	5.081	8,29	399	3.522	8,83	-35%	-31%	6%
Ceará	67	779	11,63	218	3.029	13,89	225%	289%	20%
Ceará	13.343	253.296	18,98	108.153	716.967	6,63	711%	183%	-65%

*CAMARÃO DE CULTIVO

MAIO - 2021 - Nº 05

FONTE: ALICEWEB, MAIO, 2021.

Rua Alfredo Pegado Cortez, 1858 – Candelária – Natal (RN), CEP. 59.066-080 – Fone (84) 3231 6291 Cel/Whats 9 9612 7575

E-mail: abccam@abccam.com.br Site: www.abccam.com.br



BRASIL – VOLUME E VALOR DAS EXPORTAÇÕES DE CAMARÃO POR DESTINO 2020-2021 (JAN-ABR)



PAÍS	2020			2021			%		
	Kg	US\$	US\$/Kg	Kg	US\$	US\$/Kg	Kg	US\$	US\$/Kg
Japão	150	2.517	16,78	14.573	244.133	16,75	9615%	9599%	-0,16%
Malásia	0	0	0,00	38.200	181.940	4,76	-	-	-
Emirados Árabes Unidos	6	69	11,50	44.020	161.260	3,66	733567%	233610%	-68%
Marshall, Ilhas	1.720	20.536	11,94	1.569	18.212	11,61	-9%	-11%	-3%
Singapura	1.096	19.411	17,71	1.398	16.339	11,69	28%	-16%	-34%
Libéria	920	14.136	15,37	1.160	15.082	13,00	26%	7%	-15%
Panamá	1.445	17.581	12,17	1.613	14.647	9,08	12%	-17%	-25%
Tailândia	360	7.589	21,08	404	8.720	21,58	12%	15%	2%
Hong Kong	939	14.590	15,54	816	8.449	10,35	-13%	-42%	-33%
Dinamarca	237	5.158	21,76	488	8.255	16,92	106%	60%	-22%
Bahamas	288	3.421	11,88	1.035	7.173	6,93	259%	110%	-42%
Noruega	815	15.329	18,81	461	6.801	14,75	-43%	-56%	-22%
SUB-TOTAL	7.976	120.337	15,09	105.737	691.011	6,54	1226%	474%	-57%
OUTROS	5.367	132.959	24,77	2.416	25.956	0	-55%	-80%	-100%
TOTAL	13.343	253.296	18,98	108.153	716.967	6,63	711%	183%	-65%

*CAMARÃO DE CULTIVO

* INCL CAMARÃO DE CAPTURA



MAIO -2021 - Nº 05

FONTE: ALICEWEB, MAIO, 2021.

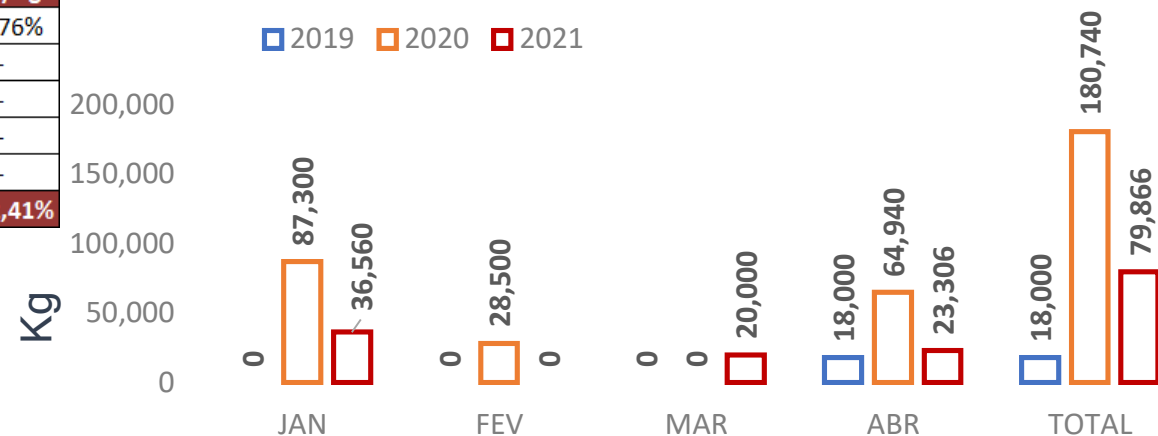
Rua Alfredo Pegado Cortez, 1858 – Candelária – Natal (RN), CEP. 59.066-080 – Fone (84) 3231 6291 Cel/Whats 9 9612 7575

E-mail: abccam@abccam.com.br Site: www.abccam.com.br

BRASIL – VOLUME E VALOR DAS IMPORTAÇÕES DE CAMARÃO POR UF 2020-2021 (JAN-ABR)



UF	2020			2021			%		
	Kg	US\$	US\$/Kg	Kg	US\$	US\$/Kg	Kg	US\$	US\$/Kg
Santa Catarina	139.500	1.252.034	8,98	79.866	575.139	7,20	-42,75%	-54,06%	-19,76%
Pernambuco	18.500	168.004	9,08	0	0	-	-	-	-
Rio de Janeiro	0	0	0,00	0	0	-	-	-	-
Rio Grande do Sul	8.800	104.591	11,89	0	0	-	-	-	-
São Paulo	13.940	152.923	10,97	0	0	-	-	-	-
Total	180.740	1.677.552	9,28	79.866	575.139	7,20	-55,81%	-65,72%	-22,41%



BRASIL - VOLUME, VALOR E PREÇOS MÉDIO DAS IMPORTAÇÕES DE CAMARÃO (JAN-ABR) POR ORIGEM

PAÍS	2020			2021			%		
	Kg	US\$	US\$/Kg	Kg	US\$	US\$/Kg	Kg	US\$	US\$/Kg
Equador	162.240	1.509.548	9,30	56.560	425.731	7,53	-65%	-72%	-19%
Argentina	0	0	0,00	23.306	149.408	6,41	-	-	-
Índia	18.500	168.004	9,08	0	0	0,00	-	-	-
Total Geral	180.740	1.677.552	9,28	79.866	575.139	7,20	-56%	-66%	-22%

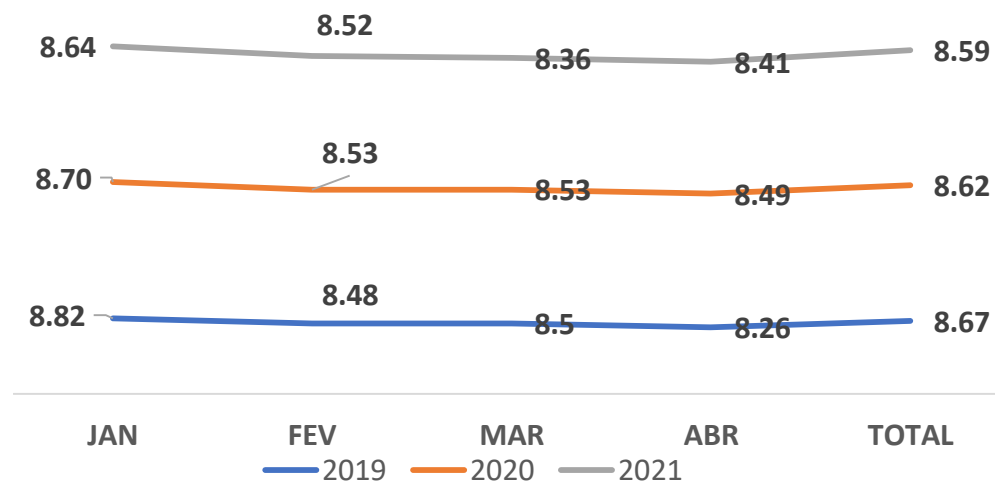
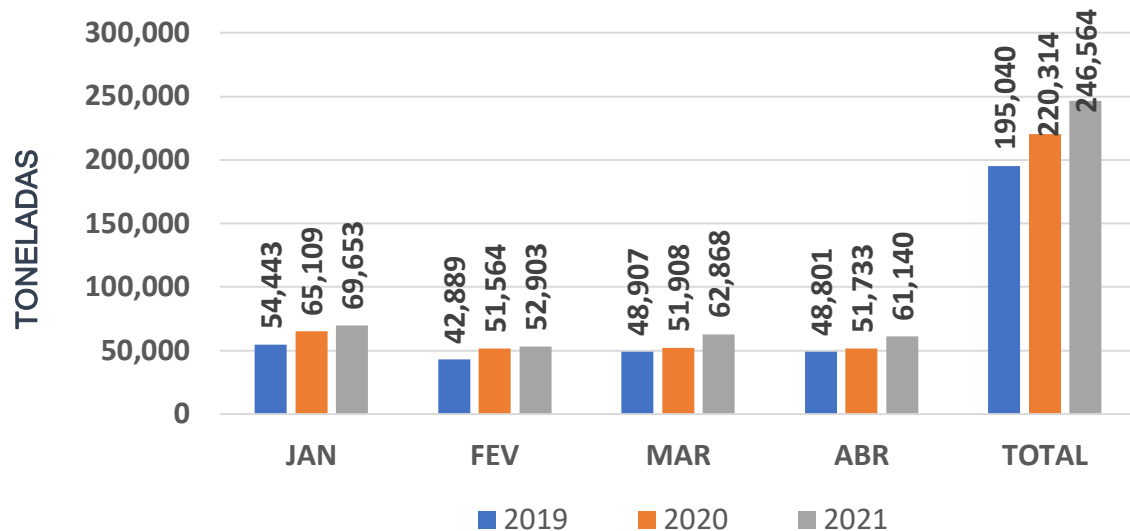
MAIO -2021 - Nº 05

FONTE: ALICEWEB, MAIO, 2020.

Rua Alfredo Pegado Cortez, 1858 – Candelária – Natal (RN), CEP. 59.066-080 – Fone (84) 3231 6291 Cel/Whats 9 9612 7575

E-mail: abccam@abccam.com.br Site: www.abccam.com.br

EUA – VOLUME DAS IMPORTAÇÕES DE CAMARÃO 2020-2021 (JAN-ABR)



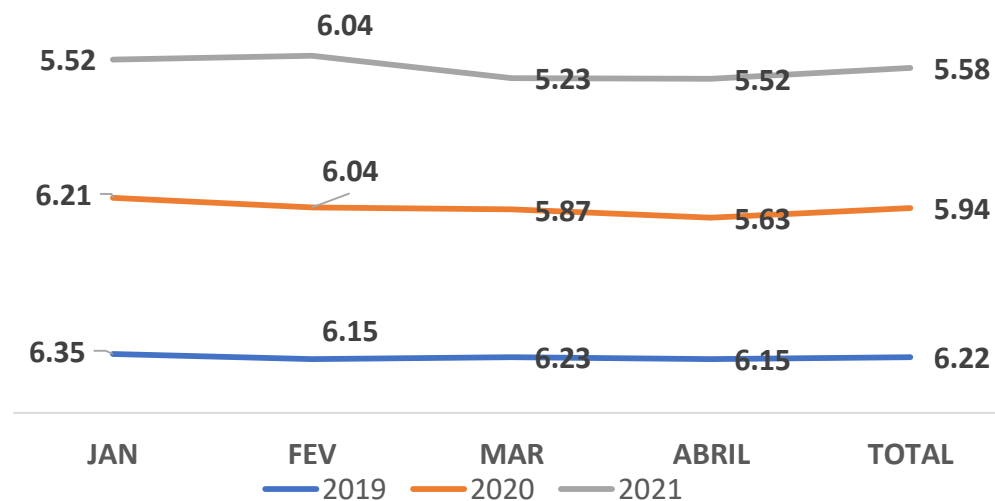
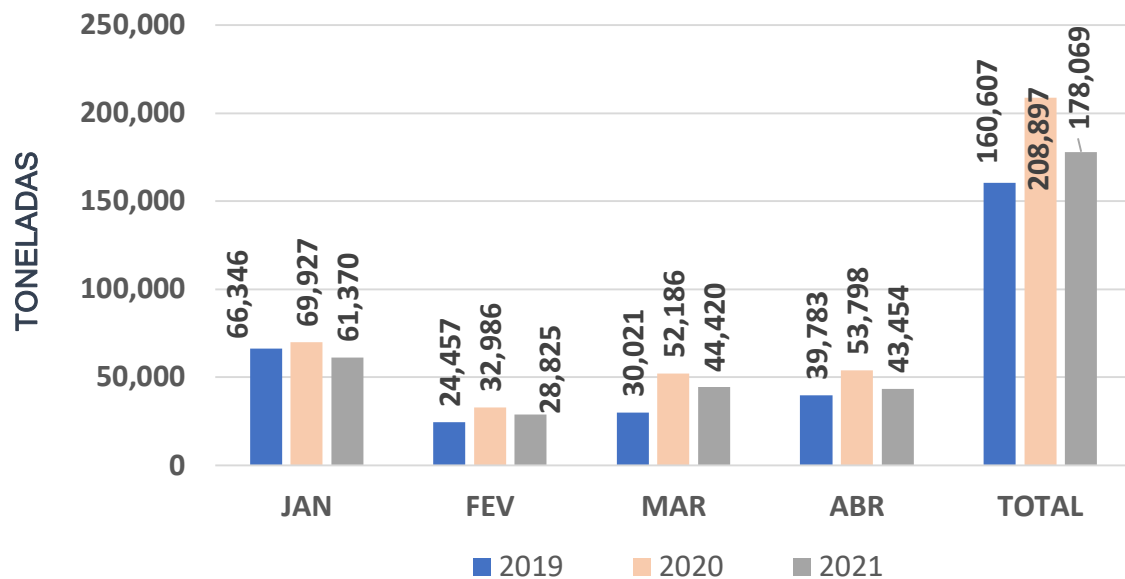
MAIO -2021 - Nº 05

FONTE:NMFS, MAIO, 2021.

Rua Alfredo Pegado Cortez, 1858 – Candelária – Natal (RN), CEP. 59.066-080 – Fone (84) 3231 6291 Cel/Whats 9 9612 7575

E-mail: abccam@abccam.com.br Site: www.abccam.com.br

CHINA – VOLUME DAS IMPORTAÇÕES DE CAMARÃO 2020-2021 (JAN-ABR)



MAIO -2021 - Nº 05

FONTE:UNC, MAIO, 2021.

Rua Alfredo Pegado Cortez, 1858 – Candelária – Natal (RN), CEP. 59.066-080 – Fone (84) 3231 6291 Cel/Whats 9 9612 7575

E-mail: abccam@abccam.com.br Site: www.abccam.com.br

UE – PREÇOS UNIÃO EUROPEIA EM ABRIL 2021



Fish Species Trade Name	Product Form	Grading	Price per kg		Reference & Area	Origin
			As stated	EUR USD		
CRUSTACEANS						
April 2021						
Whiteleg shrimp/ Crevette pattes blanches/Camarón patiblanco <i>Penaeus vannamei</i>	PD, chemical treatment 100% net weight treated with non-phosphate	31-40 pc/lb	8.25	9.90 -	Europe CFR	Indonesia
		41-50	7.42	8.90 +		
		51-60	6.75	8.10 =		
		61-70	6.58	7.90 -		
		71-90	6.42	7.70 -		
	91-120	6.21	7.45 -			
Defrosted frozen frozen, headless			6.48	7.81 +	Italy CIF	Ecuador
			6.48	7.81 +		
			9.83	11.80 *	USA CIF	
Argentine red shrimp/ Salicoque rouge d'Argentine/ Camarón langostín argentino <i>Pleoticus muelleri</i>	Head-on, shell-on	10-20 pc/kg	9.20	11.08 =	Spain EXW	Argentina
		20-30	8.60	10.36 =		
		30-40	8.15	9.82 =		
		40-60	8.00	9.64 =		
	10-20 pc/kg 20-30		7.85	9.46	FOB	
			7.95	9.58 -		
Headless Whole Peeled IQF	C1		9.55	11.51 +	Italy CPT	
	L2		9.55	11.51 +		
	20-40 pc/kg		9.55	11.51 +	FCA	

MAIO -2021 - Nº 05

FONTE: GLOBFISH, MAIO, 2021.

Rua Alfredo Pegado Cortez, 1858 – Candelária – Natal (RN), CEP. 59.066-080 – Fone (84) 3231 6291 Cel/Whats 9 9612 7575

E-mail: abccam@abccam.com.br Site: www.abccam.com.br

DIRETORIA BIÊNIO 2020 - 2022



CARGOS	DIRETORIA
Presidente:	Itamar Rocha
Vice Presidente:	Newton Bacurau
Diretor Secretário:	Silvana Pereira
Diretor Financeiro:	José Bonifácio
Diretor Técnico:	Enox Maia
Diretor Comercial:	Henrique Jorge Rebouças
Diretor de Laboratório:	Bruno C. Silva Pinho
Diretor de Insumos:	André Gustavo Jansen de oliveira
Conselho Fiscal (2 Titulares e 1 Suplente)	
Titular I:	Tennyson Bacurau
Titular II:	Luciano Amorim
Suplente I:	Terésio Manuel Chirife Morel

MAIO-2021 - Nº 05

Rua Alfredo Pegado Cortez, 1858 – Candelária – Natal (RN), CEP. 59.066-080 – Fone (84) 3231 6291 Cel/Whats 9 9612 7575

E-mail: abccam@abccam.com.br Site: www.abccam.com.br



16 a 19 de Novembro de 2021

Centro de Convenções de Natal/RN

Faça a sua reserva!

Metragem	Valor em Real
9m ²	R\$6.000,00
18m ²	R\$12.000,00
36m ²	R\$22.000,00
54m ²	R\$34.000,00

Reserve o melhor lugar
para sua empresa

Acesse

www.fenacam.com.br/estandes

Para mais informações:

fenacam.com.br

fenacam@fenacam.com.br

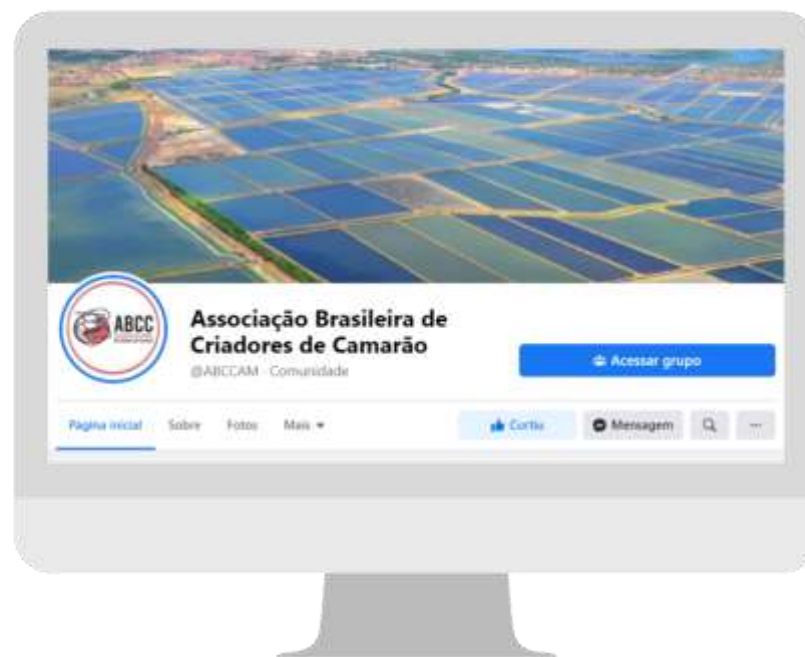
(84) 3231-6291 / 99612-7575



ABCC
Associação Brasileira
de Criadores de Camarão

MAIO 2021 - Nº 05

Siga-nos em nossas redes sociais!



MAIO -2021 - Nº 05

Rua Alfredo Pegado Cortez, 1858 – Candelária – Natal (RN), CEP. 59.066-080 – Fone (84) 3231 6291 Cel/Whats 9 9612 7575

E-mail: abccam@abccam.com.br Site: www.abccam.com.br



MAIO -2021 - Nº 05

Rua Alfredo Pegado Cortez, 1858 – Candelária – Natal (RN), CEP. 59.066-080 – Fone (84) 3231 6291 Cel/Whats 9 9612 7575

E-mail: abccam@abccam.com.br Site: www.abccam.com.br