

BALANÇA COMERCIAL DE PESCADO

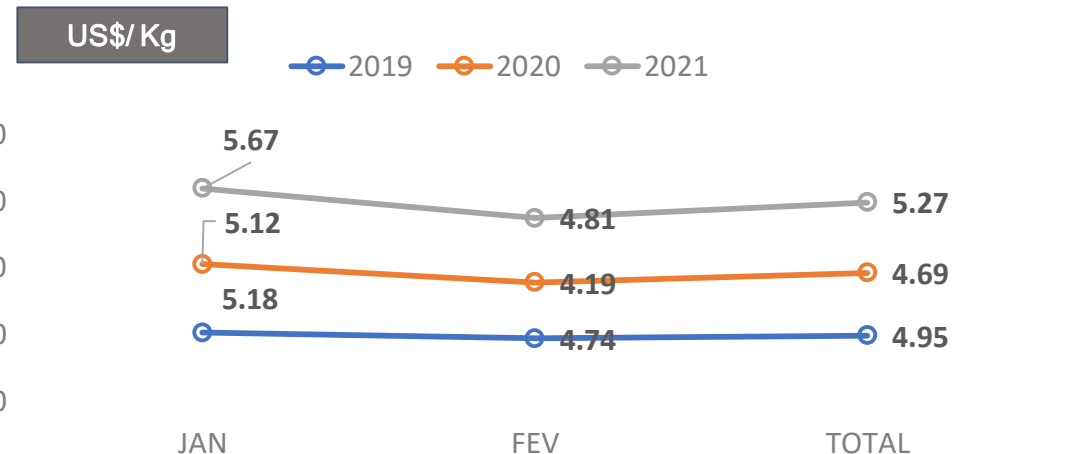
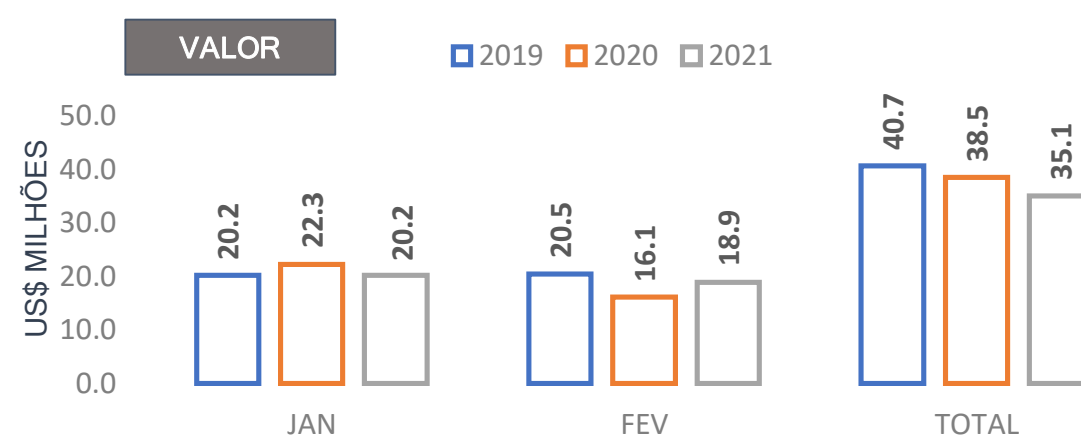
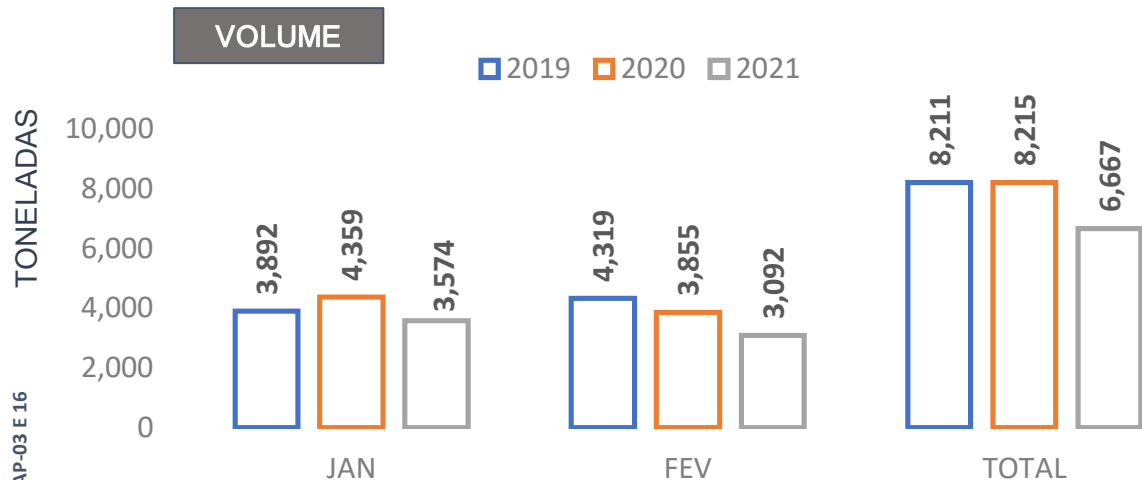


ABCC
Associação Brasileira
de Criadores de Camarão



MARÇO -2021 - Nº 03

BRASIL – VOLUME E VALOR DAS EXPORTAÇÕES DE PESCADO 2019-2021 (JAN-FEV)



MARÇO -2021 - Nº 03

FONTE: ALICEWEB, MARÇO, 2021.

Rua Alfredo Pegado Cortez, 1858 – Candelária – Natal (RN), CEP. 59.066-080 – Fone (84) 3231 6291 Cel/Whats 9 9612 7575

E-mail: abccam@abccam.com.br Site: www.abccam.com.br

BRASIL – VOLUME E VALOR DAS EXPORTAÇÕES DE PESCADO POR ESTADO 2020-2021 (JAN-FEV)



| ANO | | 2020 | | | 2021 | | | % | | |
|-----------|----|--------------|--------------|---------|--------------|--------------|---------|----------|---------|-----------|
| RANKING | UF | VOLUME (TON) | US\$ MILHÕES | US\$/Kg | VOLUME (TON) | US\$ MILHÕES | US\$/Kg | % VOLUME | % VALOR | % US\$/Kg |
| 1º | CE | 954 | 7,54 | 7,90 | 1.069 | 8,00 | 7,48 | 12% | 6% | -5% |
| 2º | PA | 1.223 | 8,27 | 6,76 | 1.249 | 7,56 | 6,06 | 2% | -9% | -10% |
| 3º | SC | 1.012 | 3,88 | 3,83 | 1.334 | 3,98 | 2,99 | 32% | 3% | -22% |
| 4º | RN | 490 | 3,51 | 7,16 | 462 | 3,94 | 8,53 | -6% | 12% | 19% |
| 5º | RS | 2.622 | 4,35 | 1,66 | 1.035 | 3,91 | 3,78 | -61% | -10% | 128% |
| 6º | SP | 759 | 4,40 | 5,80 | 441 | 2,28 | 5,18 | -42% | -48% | -11% |
| 7º | BA | 183 | 1,53 | 8,35 | 120 | 1,10 | 9,13 | -34% | -28% | 9% |
| 8º | PE | 83 | 0,50 | 5,97 | 119 | 0,84 | 7,06 | 43% | 70% | 18% |
| 9º | MS | 234 | 1,31 | 5,59 | 124 | 0,74 | 5,91 | -47% | -44% | 6% |
| 10º | ES | 81 | 0,60 | 7,41 | 95 | 0,73 | 7,71 | 17% | 22% | 4% |
| SUB-TOTAL | | 7.640 | 35,88 | 4,70 | 6.048 | 33,09 | 5,47 | -21% | -8% | 17% |
| OUTROS | | 575 | 2,62 | 4,57 | 619 | 2,04 | 3,30 | 8% | -22% | -28% |
| TOTAL | | 8.215 | 38,5 | 4,69 | 6.667 | 35,1 | 5,27 | -19% | -9% | 12% |

*INCL CAP-03 E 16



MARÇO -2021 - Nº 03

FONTE: ALICEWEB, MARÇO, 2021.

Rua Alfredo Pegado Cortez, 1858 – Candelária – Natal (RN), CEP. 59.066-080 – Fone (84) 3231 6291 Cel/Whats 9 9612 7575

E-mail: abccam@abccam.com.br Site: www.abccam.com.br

BRASIL – VOLUME E VALOR DAS EXPORTAÇÕES DE PESCADO POR PRODUTO 2020-2021 (JAN-FEV)



| RANKING | ANO | UF | 2020 | | | 2021 | | | % | | |
|-----------|-----|--|--------------|--------------|---------|--------------|--------------|---------|----------|---------|-----------|
| | | | VOLUME (TON) | US\$ MILHÕES | US\$/Kg | VOLUME (TON) | US\$ MILHÕES | US\$/Kg | % VOLUME | % VALOR | % US\$/Kg |
| 1º | | Outros peixes, exceto fígados, ovas e sêmen | 3.814 | 14,58 | 3,82 | 3.224 | 12,14 | 3,76 | -15% | -17% | -2% |
| 2º | | Lagostas congeladas | 159 | 4,06 | 25,53 | 194 | 4,69 | 24,16 | 22% | 16% | -5% |
| 3º | | Extratos e sucos de carnes, de peixes ou de crustáceos ou de outros invertebrados aquáticos | 258 | 3,96 | 15,34 | 197 | 3,42 | 17,30 | -24% | -14% | 13% |
| 4º | | Albacoras-bandolim (patudos), frescos ou refrigerados, exceto fígado, ovas, sêmen, ou filés e outras carnes da posição 0304 | 75 | 2,58 | 34,25 | 97 | 2,24 | 23,19 | 28% | -13% | -32% |
| 5º | | Cabeças, caudas e bexigas natatórias, de peixes | 175 | 1,51 | 8,65 | 235 | 2,11 | 9,01 | 34% | 40% | 4% |
| 6º | | Outras preparações e conservas de peixes | 165 | 0,87 | 5,28 | 231 | 1,52 | 6,59 | 40% | 75% | 25% |
| 7º | | Preparações e conservas de atuns, bonitos-listrados e bonitos-cachorros, inteiros ou em pedaços, exceto peixes picados | 241 | 0,97 | 4,01 | 322 | 1,35 | 4,21 | 34% | 40% | 5% |
| 8º | | Espadarte (Xiphias gladius), frescos ou refrigerados | 89 | 0,31 | 3,43 | 341 | 1,22 | 3,59 | 281% | 299% | 5% |
| 9º | | Peixes ornamentais de água doce | 8 | 0,86 | 103,22 | 7 | 0,93 | 125,87 | -11% | 8% | 22% |
| 10º | | Filés de tilápias (frescos, refrigerados ou congelados) | 177 | 1,20 | 6,79 | 213 | 0,74 | 3,46 | 21% | -39% | -49% |
| 11º | | Outros peixes chatos, congelados, exceto fígado, ovas, sêmen, ou filés e outras carnes da posição 0304 | 1.854 | 1,82 | 0,98 | 533 | 0,71 | 1,34 | -71% | -61% | 37% |
| 12º | | Outros camarões, congelados | 171 | 0,68 | 3,95 | 140 | 0,57 | 4,05 | -18% | -16% | 3% |
| 13º | | Polvos (Octopus spp.) vivos, frescos ou refrigerados | 73,5110 | 0,6578 | 8,95 | 57 | 0,49 | 8,55 | -23% | -26% | -4% |
| 14º | | Albacoras ou atuns-de-barbatanas-amarelas, frescos ou refrigerados, exceto fígado, ovas, sêmen, ou filés e outras carnes da posição 0304 | 33 | 0,06 | 1,85 | 220 | 0,47 | 2,14 | 568% | 673% | 16% |
| 15º | | Albacoras e atuns-de-barbatana-amarela, congelados, exceto fígado, ovas, sêmen, ou filés e outras carnes da posição 0304 | 7 | 0,16 | 23,80 | 18 | 0,29 | 16,21 | 171% | 84% | -32% |
| SUB-TOTAL | | | 7.300 | 34 | 4,69 | 6.027 | 33 | 5,46 | -17% | -4% | 16% |
| OUTROS | | | 915 | 4 | 4,63 | 640 | 2 | 3,51 | -30% | -47% | -24% |
| TOTAL | | | 8.215 | 38,50 | 4,69 | 6.667 | 35,13 | 5,27 | -19% | -9% | 12% |

*INCL CAP-03 E 16



MARÇO -2021 - Nº 03

FONTE: ALICEWEB, MARÇO, 2021

Rua Alfredo Pegado Cortez, 1858 – Candelária – Natal (RN), CEP. 59.066-080 – Fone (84) 3231 6291 Cel/Whats 9 9612 7575

E-mail: abccam@abccam.com.br Site: www.abccam.com.br

BRASIL – VOLUME E VALOR DAS EXPORTAÇÕES DE PESCADO POR DESTINO 2020-2021 (JAN-FEV)



| ANO | | 2020 | | | 2021 | | | % | | |
|------------------|-------------------------|--------------|--------------|-------------|--------------|--------------|-------------|-------------|-------------|-------------|
| RANKING | PAÍS | VOLUME (TON) | US\$ MILHÕES | US\$/Kg | VOLUME (TON) | US\$ MILHÕES | US\$/Kg | % VOLUME | % VALOR | % US\$/Kg |
| 1º | Estados Unidos | 2.514 | 16,39 | 6,52 | 2.495 | 16,11 | 6,46 | -1% | -2% | -1% |
| 2º | Hong Kong | 106 | 2,82 | 26,52 | 244 | 2,90 | 11,88 | 130% | 3% | -55% |
| 3º | China | 747 | 3,55 | 4,75 | 641 | 2,75 | 4,28 | -14% | -23% | -10% |
| 4º | Países Baixos (Holanda) | 89 | 1,56 | 17,53 | 116 | 2,12 | 18,36 | 30% | 36% | 5% |
| 5º | Argentina | 282 | 0,95 | 3,37 | 453 | 1,59 | 3,52 | 60% | 68% | 4% |
| 6º | Austrália | 39 | 1,42 | 36,47 | 36 | 1,14 | 31,64 | -7% | -19% | -13% |
| 7º | Taiwan (Formosa) | 85 | 1,32 | 15,65 | 114 | 0,99 | 8,70 | 34% | -25% | -44% |
| 8º | Coreia do Sul | 270 | 1,02 | 3,79 | 249 | 0,93 | 3,75 | -8% | -9% | -1% |
| 9º | Peru | 145 | 0,43 | 2,97 | 549 | 0,82 | 1,49 | 279% | 91% | -50% |
| 10º | Chile | 38 | 0,14 | 3,58 | 223 | 0,77 | 3,45 | 480% | 459% | -4% |
| SUB-TOTAL | | 4.315 | 29,60 | 6,86 | 5.120 | 30,12 | 5,88 | 19% | 2% | -14% |
| OUTROS | | 3.900 | 8,91 | 2,28 | 1.547 | 5,01 | 3,24 | -60% | -44% | 42% |
| TOTAL | | 8.215 | 38,50 | 4,69 | 6.667 | 35,13 | 5,27 | -19% | -9% | 12% |

*INCL CAP-03 E 16



MARÇO -2021 - Nº 03

FONTE: ALICEWEB, MARÇO, 2021.

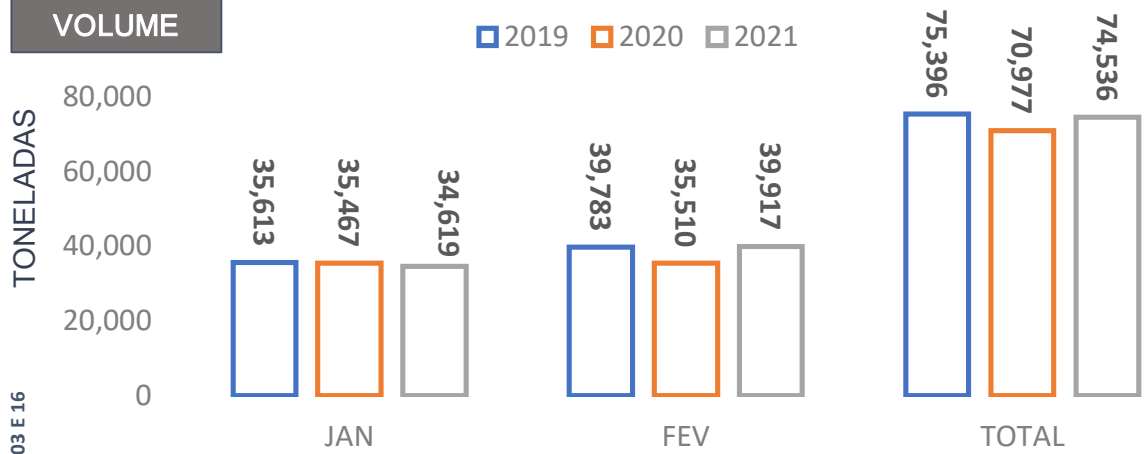
Rua Alfredo Pegado Cortez, 1858 – Candelária – Natal (RN), CEP. 59.066-080 – Fone (84) 3231 6291 Cel/Whats 9 9612 7575

E-mail: abccam@abccam.com.br Site: www.abccam.com.br

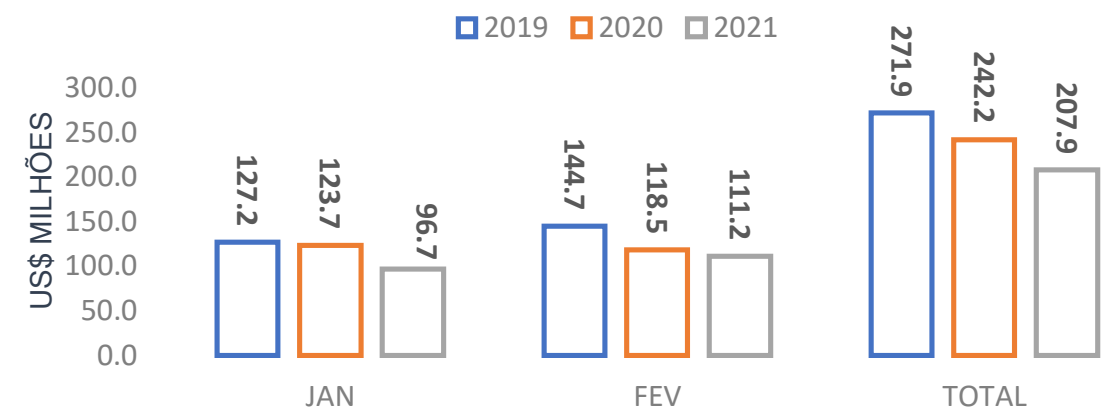
BRASIL – VOLUME E VALOR DAS IMPORTAÇÕES DE PESCADO 2019-2021 (JAN-FEV)



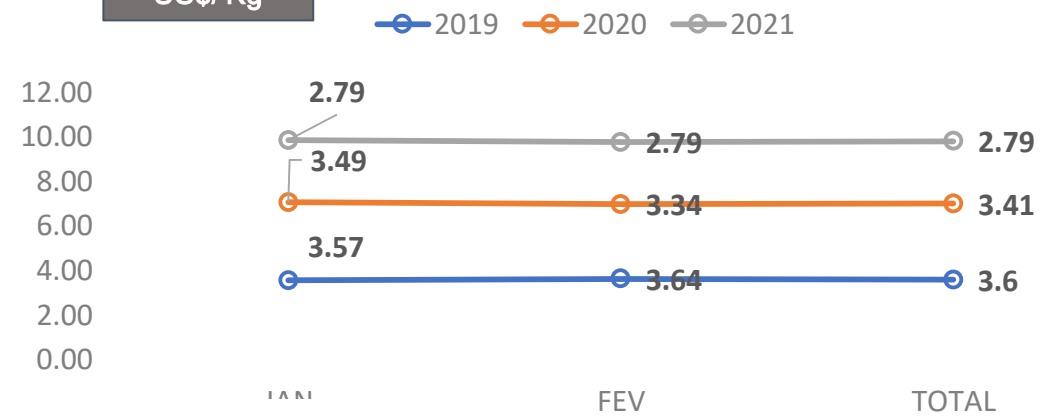
VOLUME



VALOR



US\$/Kg



* INCL CAP-03 E 16



FONTE: ALICEWEB, MARÇO, 2021.

MARÇO -2021 - Nº 03

BRASIL – VOLUME E VALOR DAS IMPORTAÇÕES DE PESCADO POR ESTADO 2020-2021 (JAN-FEV)



| ANO | | 2020 | | | 2021 | | | % | | |
|-----------|-------------------|--------------|--------------|---------|--------------|--------------|---------|----------|---------|-----------|
| RANKING | UF | VOLUME (TON) | US\$ MILHÕES | US\$/Kg | VOLUME (TON) | US\$ MILHÕES | US\$/Kg | % VOLUME | % VALOR | % US\$/Kg |
| 1º | São Paulo | 27.801 | 126,70 | 4,56 | 22.702 | 91,37 | 4,02 | -18% | -28% | -12% |
| 2º | Santa Catarina | 26.544 | 58,47 | 2,20 | 34.137 | 70,21 | 2,06 | 29% | 20% | -7% |
| 3º | Rio de Janeiro | 4.382 | 16,29 | 3,72 | 4.120 | 12,00 | 2,91 | -6% | -26% | -22% |
| 4º | Pernambuco | 3.562 | 12,00 | 3,37 | 3.953 | 8,94 | 2,26 | 11% | -25% | -33% |
| 5º | Minas Gerais | 2.371 | 10,18 | 4,29 | 2.112 | 7,34 | 3,48 | -11% | -28% | -19% |
| 6º | Rio Grande do Sul | 1.253 | 6,00 | 4,78 | 1.108 | 4,30 | 3,88 | -12% | -28% | -19% |
| 7º | Rondônia | 1.278 | 3,22 | 2,52 | 1.151 | 2,30 | 2,00 | -10% | -29% | -21% |
| 8º | Alagoas | 707 | 1,99 | 2,81 | 760 | 2,27 | 2,98 | 7% | 14% | 6% |
| 9º | Bahia | 290 | 1,13 | 3,89 | 620 | 2,23 | 3,59 | 114% | 98% | -8% |
| 10º | Ceará | 1.176 | 1,54 | 1,31 | 1.886 | 2,12 | 1,12 | 60% | 37% | -14% |
| SUB-TOTAL | | 69.364 | 237,51 | 3,42 | 72.548 | 203,07 | 2,80 | 5% | -15% | -18% |
| OUTROS | | 1.613 | 5 | 2,95 | 1.989 | 5 | 2,45 | 23% | 2% | -17% |
| TOTAL | | 70.977 | 242,3 | 3,41 | 74.536 | 207,9 | 2,79 | 5% | -14% | -18% |

*INCL CAP-03 E 16



MARÇO -2021 - Nº 03

FONTE: ALICEWEB, MARÇO, 2021.

Rua Alfredo Pegado Cortez, 1858 – Candelária – Natal (RN), CEP. 59.066-080 – Fone (84) 3231 6291 Cel/Whats 9 9612 7575

E-mail: abccam@abccam.com.br Site: www.abccam.com.br

BRASIL – VOLUME E VALOR DAS IMPORTAÇÕES DE PESCADO POR PRODUTO 2020-2021(JAN-FEV)



| RANKING | ANO PRODUTOS | 2020 | | | 2021 | | | % | | |
|-----------|---|--------------|--------------|---------|--------------|--------------|---------|----------|---------|-----------|
| | | VOLUME (TON) | US\$ MILHÕES | US\$/Kg | VOLUME (TON) | US\$ MILHÕES | US\$/Kg | % VOLUME | % VALOR | % US\$/Kg |
| 1º | Salmão-do-atlântico e salmão-do-danúbio, fresco ou refrigerado | 15.289 | 86,37 | 5,65 | 15.981 | 76,52 | 4,79 | 5% | -11% | -15% |
| 2º | Sardinhas, congeladas | 18.764 | 15,53 | 0,83 | 22.068 | 19,28 | 0,87 | 18% | 24% | 6% |
| 3º | Filés de merluzas e abroteas, congelados | 6.609 | 19,94 | 3,02 | 5.596 | 15,28 | 2,73 | -15% | -23% | -9% |
| 4º | Filés de bagres (Pangasius spp., Silurus spp., Clarias spp., Ictalurus spp.), congelado | 5.869 | 13,66 | 2,33 | 6.829 | 14,20 | 2,08 | 16% | 4% | -11% |
| 5º | Peixes das famílias Bregmacerotidae, Euclichthyidae, Gadidae, Macrouridae, Melanonidae, Merlucciidae, Mor | 2.321 | 9,09 | 3,92 | 3.181 | 12,40 | 3,90 | 37% | 36% | 0% |
| 6º | Bacalhau-do-atlântico e bacalhau-do-pacífico, congelado | 686 | 7,74 | 11,28 | 902 | 10,28 | 11,40 | 32% | 33% | 1% |
| 7º | Bacalhaus secos, mesmo salgados, mas não defumados | 862 | 7,81 | 9,05 | 913 | 7,62 | 8,35 | 6% | -2% | -8% |
| 8º | Outras preparações e conservas de peixes | 1.719 | 4,71 | 2,74 | 2.733 | 6,23 | 2,28 | 59% | 32% | -17% |
| 9º | Lulas e sépias, congeladas | 1.920 | 7,07 | 3,69 | 1.347 | 4,08 | 3,03 | -30% | -42% | -18% |
| 10º | Bacalhaus salgados e em salmoura, não secos nem defumados | 955 | 8,65 | 9,05 | 443 | 3,91 | 8,82 | -54% | -55% | -3% |
| SUB-TOTAL | | 54.993 | 180,57 | 3,28 | 59.994 | 169,81 | 2,83 | 9% | -6% | -14% |
| OUTROS | | 15.984 | 62 | 3,86 | 14.542 | 38 | 2,62 | -9% | -38% | -32% |
| TOTAL | | 70.977 | 242,28 | 3,41 | 74.536 | 207,94 | 2,79 | 5% | -14% | -18% |

*INCL CAP-03 E 16



MARÇO -2021 - Nº 03

FONTE: ALICEWEB, MARÇO, 2021.

Rua Alfredo Pegado Cortez, 1858 – Candelária – Natal (RN), CEP. 59.066-080 – Fone (84) 3231 6291 Cel/Whats 9 9612 7575

E-mail: abccam@abccam.com.br Site: www.abccam.com.br

BRASIL – VOLUME E VALOR DAS IMPORTAÇÕES DE PESCADO POR ORIGEM 2020-2021 (JAN-FEV)



| RANKING | ANO PAÍS | 2020 | | | 2021 | | | % | | |
|-----------|-------------|--------------|--------------|---------|--------------|--------------|---------|----------|---------|-----------|
| | | VOLUME (TON) | US\$ MILHÕES | US\$/Kg | VOLUME (TON) | US\$ MILHÕES | US\$/Kg | % VOLUME | % VALOR | % US\$/Kg |
| 1º | Chile | 17.923 | 101,22 | 5,65 | 18.032 | 84,79 | 4,70 | 1% | -16% | -17% |
| 2º | Noruega | 4.333 | 23,25 | 5,37 | 4.758 | 23,23 | 4,88 | 10% | 0% | -9% |
| 3º | Portugal | 2.502 | 16,93 | 6,77 | 3.115 | 18,54 | 5,95 | 24% | 9% | -12% |
| 4º | China | 7.315 | 31,37 | 4,29 | 4.676 | 14,59 | 3,12 | -36% | -53% | -27% |
| 5º | Vietnã | 5.915 | 13,93 | 2,36 | 6.877 | 14,45 | 2,10 | 16% | 4% | -11% |
| 6º | Argentina | 6.784 | 18,32 | 2,70 | 5.692 | 13,83 | 2,43 | -16% | -24% | -10% |
| 7º | Marrocos | 14.073 | 12,54 | 0,89 | 12.219 | 12,73 | 1,04 | -13% | 2% | 17% |
| 8º | Omã | 3.395 | 2,20 | 0,65 | 9.963 | 6,64 | 0,67 | 193% | 202% | 3% |
| 9º | Equador | 1.407 | 4,74 | 3,37 | 2.170 | 5,13 | 2,36 | 54% | 8% | -30% |
| 10º | Peru | 917 | 3,55 | 3,87 | 996 | 3,26 | 3,27 | 9% | -8% | -15% |
| SUB-TOTAL | | 64.564 | 228,04 | 3,53 | 68.497 | 197,19 | 2,88 | 6% | -14% | -18% |
| OUTROS | | 6.413 | 14 | 2,22 | 6.040 | 11 | 1,78 | -6% | -24% | -20% |
| TOTAL | | 70.977 | 242,28 | 3,81 | 74.536 | 207,94 | 2,79 | 5% | -14% | -27% |

*INCL CAP-03 E 16



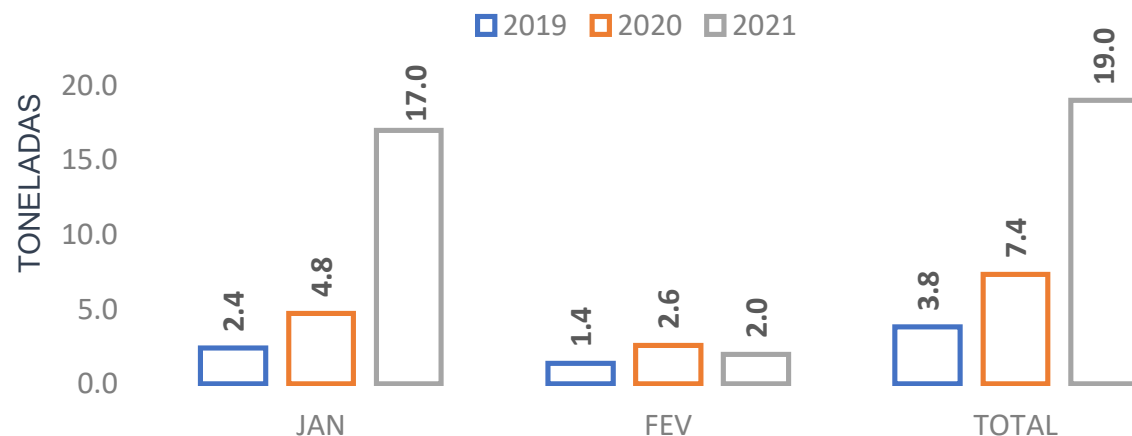
MARÇO -2021 - Nº 03

FONTE: ALICEWEB, MARÇO, 2021.

Rua Alfredo Pegado Cortez, 1858 – Candelária – Natal (RN), CEP. 59.066-080 – Fone (84) 3231 6291 Cel/Whats 9 9612 7575

E-mail: abccam@abccam.com.br Site: www.abccam.com.br

BRASIL – VOLUME E VALOR DAS EXPORTAÇÕES DE CAMARÃO 2020-2021 (JAN-FEV)



*INCL CAMARÃO DE CAPTURA

BRASIL - VOLUME, VALOR E PREÇOS MÉDIO DAS EXPORTAÇÕES DE CAMARÃO (JAN-FEV) POR ESTADO 2020-2021

| UF | 2020 | | | 2021 | | | % | | |
|-------------------|--------------|----------------|--------------|---------------|----------------|--------------|-------------|------------|-------------|
| | Kg | US\$ | US\$/Kg | Kg | US\$ | US\$/Kg | Kg | US\$ | US\$/Kg |
| Pará | 71 | 1.203 | 16,94 | 14.669 | 243.656 | 16,61 | 20561% | 20154% | -2% |
| São Paulo | 2.838 | 49.471 | 17,43 | 2.339 | 30.588 | 13,08 | -18% | -38% | -25% |
| Espírito Santo | 457 | 8.427 | 18,44 | 472 | 5.748 | 12,18 | 3% | -32% | -34% |
| Maranhão | 452 | 6.247 | 13,82 | 380 | 4.524 | 11,91 | -16% | -28% | -14% |
| Santa Catarina | 413 | 5.624 | 13,62 | 280 | 3.150 | 11,25 | - | - | - |
| Rio de Janeiro | 2.175 | 85.655 | 39,38 | 201 | 2.499 | 12,43 | -91% | -97% | -68% |
| Rio Grande do Sul | 282 | 3.510 | 12,45 | 171 | 2.113 | 12,36 | -39% | -40% | -1% |
| Ceará | 0 | 0 | - | 83 | 1.631 | 19,65 | - | - | - |
| Paraná | 264 | 2.397 | 9,08 | 165 | 1.514 | 9,18 | -38% | -37% | 1% |
| Bahia | 289 | 3.890 | 13,46 | 132 | 1.373 | 10,40 | -54% | -65% | -23% |
| Alagoas | 74 | 1.241 | - | 87 | 1.207 | 13,87 | - | - | - |
| Pernambuco | 20 | 215 | 10,75 | 34 | 834 | 24,53 | 70% | 288% | 128% |
| TOTAL | 7.335 | 167.880 | 22,89 | 19.013 | 298.837 | 15,72 | 159% | 78% | -31% |

*INCL CAMARÃO DE CAPTURA



MARÇO - 2021 - Nº 03

FONTE: ALICEWEB, MARÇO, 2021

Rua Alfredo Pegado Cortez, 1858 – Candelária – Natal (RN), CEP. 59.066-080 – Fone (84) 3231 6291 Cel/Whats 9 9612 7575

E-mail: abccam@abccam.com.br Site: www.abccam.com.br

BRASIL – VOLUME E VALOR DAS EXPORTAÇÕES DE CAMARÃO POR DESTINO 2020-2021 (JAN-FEV)



| PAÍS | 2020 | | | 2021 | | | % | | |
|------------------|--------------|----------------|--------------|---------------|----------------|--------------|-------------|------------|-------------|
| | Kg | US\$ | US\$/Kg | Kg | US\$ | US\$/Kg | Kg | US\$ | US\$/Kg |
| Japão | 32 | 445 | 13,91 | 14.553 | 243.850 | 16,76 | 45378% | 54698% | 20% |
| Singapura | 427 | 7.415 | 17,37 | 564 | 7.966 | 14,12 | 32% | 7% | -19% |
| Libéria | 481 | 8.536 | 17,75 | 511 | 7.098 | 13,89 | 6% | -17% | -22% |
| Marshall, Ilhas | 814 | 11.236 | 13,80 | 641 | 6.982 | 10,89 | -21% | -38% | -21% |
| Panamá | 228 | 4.664 | 20,46 | 228 | 5.121 | 22,46 | 0% | 10% | 10% |
| Noruega | 623 | 8.975 | 14,41 | 475 | 5.083 | 10,70 | -24% | -43% | -26% |
| Dinamarca | 123 | 2.875 | 23,37 | 200 | 3.634 | 18,17 | 63% | 26% | -22% |
| Hong Kong | 594 | 11.241 | 18,92 | 278 | 3.560 | 12,81 | -53% | -68% | -32% |
| Tailândia | 35 | 486 | 13,89 | 491 | 2.835 | 5,77 | 1303% | 483% | -58% |
| Malta | 480 | 7.503 | 15,63 | 193 | 2.677 | 13,87 | -60% | -64% | -11% |
| Reino Unido | 140 | 1.903 | 13,59 | 157 | 1.985 | 12,64 | 12% | 4% | -7% |
| Bahamas | 162 | 1.517 | 9,36 | 126 | 1.629 | 12,93 | -22% | 7% | 38% |
| SUB-TOTAL | 4.139 | 66.796 | 16,14 | 18.417 | 292.420 | 15,88 | 345% | 338% | -2% |
| OUTROS | 3.196 | 101.084 | 31,63 | 596 | 6.417 | 0 | -81% | -94% | -101% |
| TOTAL | 7.335 | 167.880 | 22,89 | 19.013 | 298.837 | 15,72 | 159% | 78% | -31% |

* INCL CAMARÃO DE CAPTURA



MARÇO -2021 - Nº 03

FONTE: ALICEWEB, MARÇO, 2021.

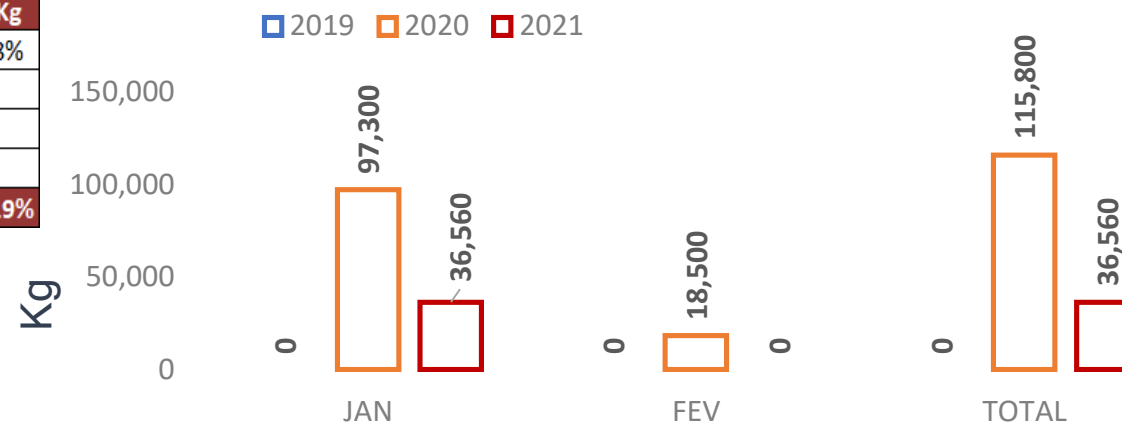
Rua Alfredo Pegado Cortez, 1858 – Candelária – Natal (RN), CEP. 59.066-080 – Fone (84) 3231 6291 Cel/Whats 9 9612 7575

E-mail: abccam@abccam.com.br Site: www.abccam.com.br

BRASIL – VOLUME E VALOR DAS IMPORTAÇÕES DE CAMARÃO POR UF 2020-2021 (JAN-FEV)



| UF | 2020 | | | 2021 | | | % | | |
|-------------------|----------------|------------------|-------------|---------------|----------------|-------------|----------------|----------------|----------------|
| | Kg | US\$ | US\$/Kg | Kg | US\$ | US\$/Kg | Kg | US\$ | US\$/Kg |
| Santa Catarina | 74.560 | 653.203 | 8,76 | 36.560 | 275.207 | 7,53 | -50,97% | -57,87% | -14,08% |
| Pernambuco | 18.500 | 168.004 | 9,08 | 0 | 0 | - | - | - | - |
| São Paulo | 13.940 | 152.923 | 10,97 | 0 | 0 | - | - | - | - |
| Rio Grande do Sul | 8.800 | 104.591 | 11,89 | | | | | | |
| Total | 115.800 | 1.078.721 | 9,32 | 36.560 | 275.207 | 7,53 | -68,43% | -74,49% | -19,19% |



BRASIL - VOLUME, VALOR E PREÇOS MÉDIO DAS IMPORTAÇÕES DE CAMARÃO (JAN-FEV) POR ORIGEM

| PAÍS | 2020 | | | 2021 | | | % | | |
|--------------------|----------------|------------------|-------------|---------------|----------------|-------------|-------------|-------------|-------------|
| | Kg | US\$ | US\$/Kg | Kg | US\$ | US\$/Kg | Kg | US\$ | US\$/Kg |
| Equador | 97.300 | 910.717 | 9,36 | 36.560 | 275.207 | 7,53 | -62% | -70% | -20% |
| India | 18.500 | 168.004 | 9,08 | 0 | 0 | 0,00 | - | - | - |
| Total Geral | 115.800 | 1.078.721 | 9,32 | 36.560 | 275.207 | 7,53 | -68% | -74% | -19% |

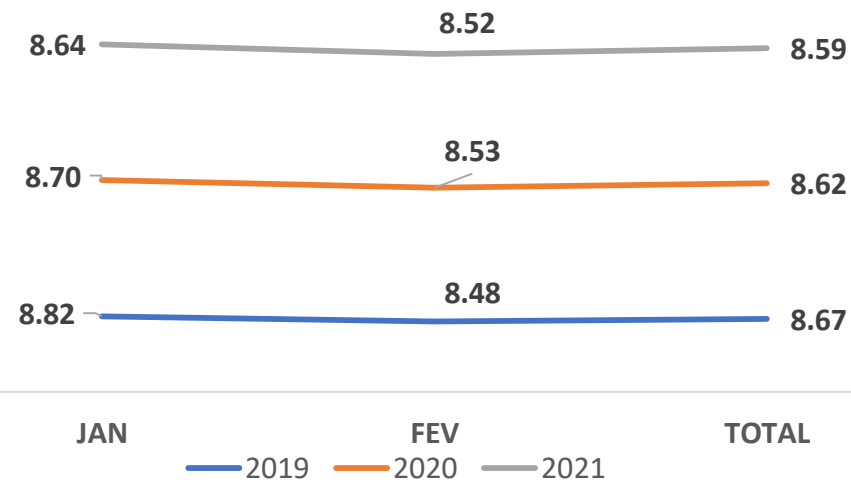
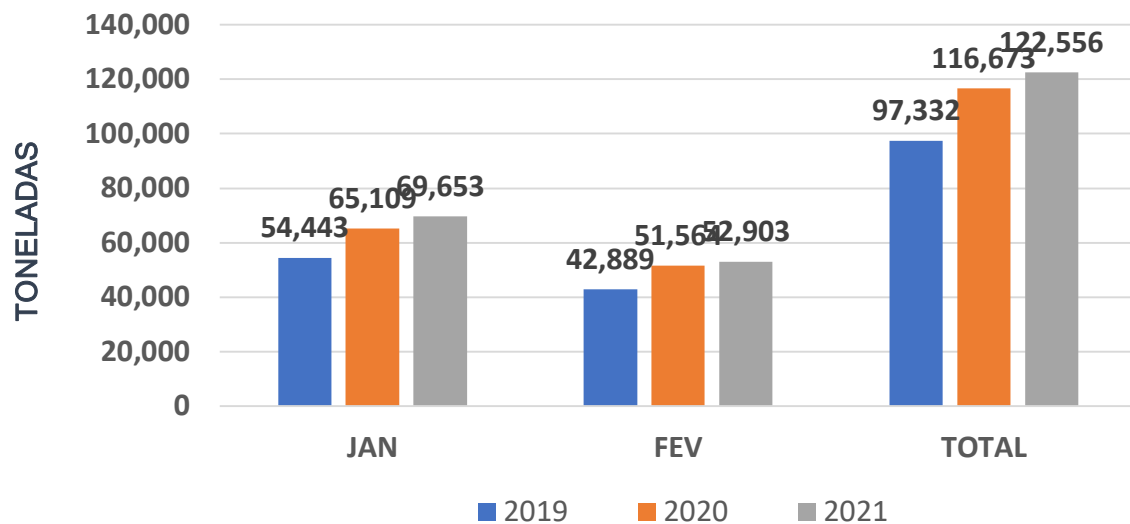
MARÇO -2021 - Nº 03

FONTE: ALICEWEB, MARÇO, 2020.

Rua Alfredo Pegado Cortez, 1858 – Candelária – Natal (RN), CEP. 59.066-080 – Fone (84) 3231 6291 Cel/Whats 9 9612 7575

E-mail: abccam@abccam.com.br Site: www.abccam.com.br

EUA – VOLUME DAS IMPORTAÇÕES DE CAMARÃO 2020-2021 (JAN-FEV)



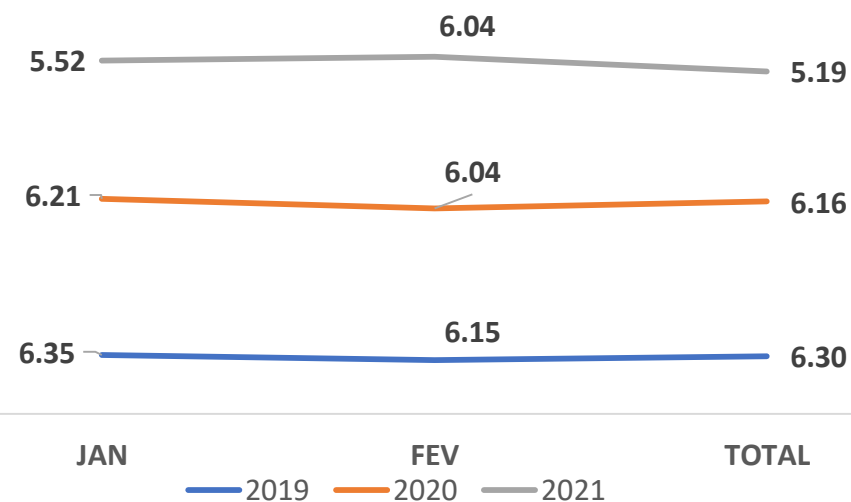
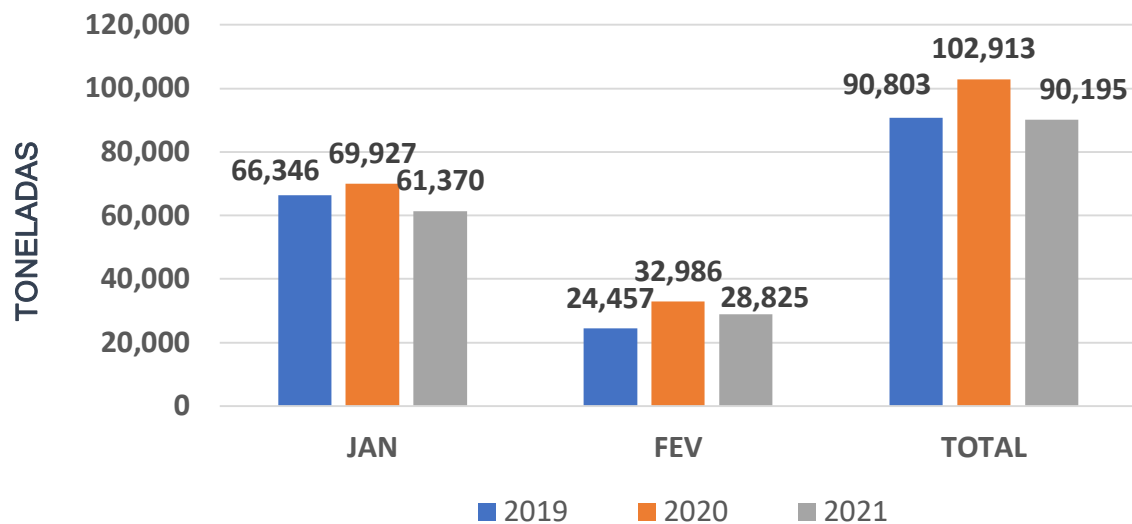
MARÇO -2021 - Nº 03

FONTE:NMFS, MAR, 2021.

Rua Alfredo Pegado Cortez, 1858 – Candelária – Natal (RN), CEP. 59.066-080 – Fone (84) 3231 6291 Cel/Whats 9 9612 7575

E-mail: abccam@abccam.com.br Site: www.abccam.com.br

CHINA – VOLUME DAS IMPORTAÇÕES DE CAMARÃO 2020-2021 (JAN-FEV)



MARÇO -2021 - Nº 03

FONTE:UNC, MAR, 2021.

Rua Alfredo Pegado Cortez, 1858 – Candelária – Natal (RN), CEP. 59.066-080 – Fone (84) 3231 6291 Cel/Whats 9 9612 7575

E-mail: abccam@abccam.com.br Site: www.abccam.com.br

UE – PREÇOS UNIÃO EUROPEIA EM FEVEREIRO 2021



| Fish Species | | Product Form | Grading | Price per kg | | Reference & Area | Origin |
|---|----------------------------|--------------|---------|--------------|-----------|-------------------|------------|
| Trade Name | | | | As stated | EUR | | |
| CRUSTACEANS | | | | | | | |
| February 2021 | | | | | | | |
| Whiteleg shrimp/ Crevette pattes blanches/Camarón patiblanco <i>Penaeus vannamei</i> | PD, chemical treatment | 31-40 pc/lb | | 8.26 | 10.00 + | Europe CFR | Indonesia |
| | 100% net weight | 41-50 | | 7.02 | 8.50 + | | |
| | treated with non-phosphate | 51-60 | | 6.69 | 8.10 + | | |
| | | 61-70 | | 6.98 | 8.45 + | | |
| | | 71-90 | | 6.53 | 7.90 + | | |
| 91-120 | | 6.24 | 7.55 + | | | | |
| Argentine red shrimp/ Salicoque rouge d'Argentine/ Camarón langostin argentino <i>Pleoticus muelleri</i> | Head-on, shell-on | 10-20 pc/kg | | 9.20 | 11.08 + | Spain EXW | Argentina |
| | | 20-30 | | 8.60 | 10.36 + | | |
| | | 30-40 | | 8.15 | 9.82 = | | |
| | | 40-60 | | 8.00 | 9.64 = | | |
| | 10-20 pc/kg | | 7.85 | 9.46 | FOB | | |
| | | 20-30 | | 8.25 | | 9.94 | |
| Headless Whole Peeled IQF | C1 | | 7.30 | 8.80 | Italy CPT | | |
| | L2 | | 5.90 | 7.11 | FCA | | |
| | 20-40 pc/kg | | 12.90 | 15.54 | | | |
| Giant tiger prawn/ Crevette géante tigrée/ Langostino tigre <i>Penaeus monodon</i> | Farmed, organic, cooked | 20-30 pc/ka | | 26.00 | 31.33 = | France, wholesale | Madaoascar |
| | | 30-40 | | 22.00 | 26.51 = | | |
| | | 40-50 | | 18.00 | 21.69 + | | |
| | 40-50 | | 15.50 | 18.67 = | | | |
| | Farmed, cooked | | | | | | |



MARÇO -2021 - Nº 03

FONTE: GLOBFISH, MARÇO, 2020.

Rua Alfredo Pegado Cortez, 1858 – Candelária – Natal (RN), CEP. 59.066-080 – Fone (84) 3231 6291 Cel/Whats 9 9612 7575

E-mail: abccam@abccam.com.br Site: www.abccam.com.br

DIRETORIA BIÊNIO 2020 - 2022



| CARGOS | DIRETORIA |
|---|----------------------------------|
| Presidente: | Itamar Rocha |
| Vice Presidente: | Newton Bacurau |
| Diretor Secretário: | Silvana Pereira |
| Diretor Financeiro: | José Bonifácio |
| Diretor Técnico: | Enox Maia |
| Diretor Comercial: | Henrique Jorge Rebouças |
| Diretor de Laboratório: | Bruno C. Silva Pinho |
| Diretor de Insumos: | André Gustavo Jansen de oliveira |
| Conselho Fiscal (2 Titulares e 1 Suplente) | |
| Titular I: | Tennyson Bacurau |
| Titular II: | Luciano Amorim |
| Suplente I: | Terésio Manuel Chirife Morel |
| | |
| | |

MARÇO -2021 - Nº 03

Rua Alfredo Pegado Cortez, 1858 – Candelária – Natal (RN), CEP. 59.066-080 – Fone (84) 3231 6291 Cel/Whats 9 9612 7575

E-mail: abccam@abccam.com.br Site: www.abccam.com.br



**RESERVE SEU ESTANDE NA MAIOR
FEIRA DE CARCINICULTURA E
AQUICULTURA DA AMÉRICA LATINA**

XVII FENACAM
16 A 19 DE NOVEMBRO DE 2021
Centro de Convenções de Natal/RN

RESERVAS DE ESTANDES

E-MAIL: FENACAM@FENACAM.COM.BR

**ACESSE O SITE
WWW.FENACAM.COM.BR**

Para mais informações: 84 3231-6291/ 99612-7575

E-mail: fenacam@fenacam.com.br



ABCC
Associação Brasileira
de Criadores de Camarão

Guia das Empresas Associadas



Ração



Insumos



Equipamentos



Laboratório



Beneficiamento



Consultoria



Restaurante

AguaBrazil
Inovando Processos

Tel: (98) 3015-1112

Local: São Luis/MA

www.aguabrazil.com.br

Segmento: A empresa AguaBrazil iniciou suas atividades em São Luís-MA no ano de 2011, atendendo demandas de dessalinização de água salobra de poço e água com teores elevados de dureza e ferro.



**AQUACULTURA
INTEGRADA**
Projetos e Consultoria Técnica

Tel: (84) 99984-2610

Local: Natal/RN
aquaculturaintegrada.com.br

Segmento: Oferecemos serviços de Consultoria Técnica voltados para projetos de cultivo de camarões e peixes em sistemas semi-intensivo e intensivos com o uso de novas tecnologias de produção.



AQUAFER

Tel: (17) 99670-1550

Local: Mamanguape/PB

@aquaferdelivery_rp

Segmento: Aquafer é uma Fazenda de Produção localizada na Barra de Mamanguape/PB a 20 anos produzindo camarão. Vendemos nosso camarão no interior de São Paulo estamos instalados na cidade de São José do Rio Preto/SP.



AQUASUL
CAMARÃO MARINHO

Tel: (84) 3201-4578

Local: Nísia Floresta/RN

www.aquasul.com.br

Segmento: Há quase 20 anos nos dedicamos à produção e comercialização de pós-larvas de camarão, bem como o fornecimento de camarão congelado, atendendo a produtores e consumidores de todo o país.



AQUAVITA

Tel: (85) 99619-2577

Local: Guarabira/PB
www.guaraves.com.br

Segmento: Fundada pelo Grupo Guaraves, a Aquavita já figura entre as mais conceituadas produtoras de ração animal do Brasil. Produção de uma ração, que possa trazer ao produtor um resultado cada vez mais positivo.



Bomar Pescados

Tel: (85) 3270-6562

Local: Fortaleza/CE

www.bomarpescados.com.br
Segmento: Empresa voltada ao cultivo e comércio do camarão marinho da espécie *Litopenaeus vannamei*, iniciou sua produção em meados de 2006 para atender as demandas do mercado interno e externo com foco na qualidade e sustentabilidade ambiental.



bio
artemia

Tel: (84) 99993-2311

Local: Grossos/RN
www.bioartemia.com.br

Segmento: Somos uma empresa brasileira sediada em Grossos, litoral norte do Rio Grande do Norte, que desde 1993 atua no processamento, beneficiamento e comercialização de produtos derivados de artêmia salina.



Tel: (85) 3267-1822

Local: Fortaleza/CE

Segmento: Beneficiamento de camarão com rigoroso controle e um complexo acompanhamento técnico garante um produto de excelente qualidade.



Biomin

Tel: (19) 3415-9900

Local: Piracicaba/SP
biomin.net/br/

Segmento: Nós exploramos o poder da ciência para promover a saúde e o desempenho animal. Ao aplicar tecnologias exclusivas e de última geração, fornecemos soluções naturais, sustentáveis e rentáveis às indústrias de rações, produção animal e aquicultura.



Tel: (81) 99929-1919

www.ocamarada.com.br

Segmento: Com doze restaurantes instalados em alguns dos melhores shoppings do País, a rede Camarada Camarão faz parte do Grupo Drumattos e vem conquistando o paladar do brasileiro. Cardápio variado, porções fartas, conforto e preços justos são os seus maiores atrativos.



Bomar

Tel: (85) 3270-6562

Local: Fortaleza/CE
www.bomarpescados.com.br

Segmento: Produção de pós-larva de camarão marinho.



Tel: (81) 99929-1919

www.ocamarada.com.br

Segmento: Fundada em 1999, a rede de restaurantes Camarão & Cia faz parte do Grupo Drumattos. Atualmente conta com 43 restaurantes em shoppings de todas as regiões do País e, há 17 anos consecutivos, é uma marca vencedora do prêmio de excelência da Associação Brasileira de Franquias (ABF).





Tel: (83) 3625-5004

Local: Goiana/PE

Segmento: Produção de ração para camarão, peixe e equino.



Tel: (85) 3276-4222

Local: Fortaleza/CE

www.inveaquaculture.com

Segmento: Somos especializados em fornecer soluções de última geração em três domínios principais que são essenciais para a produção aquícola: otimização da nutrição animal, gestão cuidadosa da saúde animal e controle rigoroso do ambiente de cultura.



Tel: (84) 99452-7460

Local: Natal/RN

www.escamaforte.com.br

Segmento: Distribuidor das principais marcas para aquicultura, com atuação nacional e unidades próprias em todo o país. Sempre em busca de inovação e soluções eficientes e satisfatórias para nossos clientes.



Tel: (79) 99831-5229

Local: Barra dos Coqueiros/SE

Segmento: Vendas de pós-larvas de camarão.



Tel: (11) 3123-2101

Local: São Paulo/SP

www.geneseas.com.br

Segmento: Com a missão de produzir e selecionar o melhor produto, com segurança alimentar e rastreabilidade, superando as expectativas do consumidor.



Tel: (84) 98831-9488

Local: Macau/RN

Segmento: Produção e comercialização regular de pós-larvas de camarão marinho *Litopenaeus vannamei* e de pós-larvas de camarão de água doce *Macrobrachium rosenbergii*, de acordo com a demanda de pedidos.



Valor à Vida.

Tel: 0800 940 3100

Local: Campinas/SP

www.guabi.com.br

Segmento: Tem o objetivo de desenvolver e fabricar produtos de alta qualidade e confiabilidade para a nutrição animal.



Tecnologia, Competência e Profissionalismo

Tel: (83) 3222-3561

Local: João Pessoa/PB

mcraquacultura.com.br

Segmento: Somos especialistas na seleção de áreas, elaboração, implantação, operação de projetos semi-intensivos e intensivos de criação de camarão, além de representação e vendas de aeradores e peças de reposição.





Tel: (88) 99741-1479

Local: Aracati/CE

www.marispescado.com.br

Segmento: O sucesso da sua produção começa com as pós-larvas da Maris Laboratório! Levamos até a sua fazenda a qualidade que está no nosso DNA.



SOCIL

Tel: (19) 3884-9800

Local: Paulínia/SP

www.socil.com.br

Segmento: Nutrição animal completa para diferentes espécies em diferentes sistemas de produção e fases de vida.



PRESENCE

Tel: (19) 3884-9800

Local: Paulínia/SP

www.presence.com.br

Segmento: Nutrição animal completa para diferentes espécies em diferentes sistemas de produção e fases de vida.



Suiaves

Tel: (19) 99936-9099

Local: Piracicaba/SP

www.suiaves.com.br

Segmento: Suiaves Comércio de Produtos Veterinários oferece atendimento de pré e pós venda para clientes de aquicultura no geral.



Tel: (84) 99987-0319

Local: Natal/RN

www.prilabsa.com

Segmento: Dedicamo-nos à comercialização de produtos e equipamentos relacionados à indústria da aquicultura (alimentação, aditivos, probióticos e equipamentos), com os mais altos padrões de qualidade do mercado.



Tel: (19) 3884-9800

Local: Paulínia/SP

www.totalnutricaoanimal.com.br

Segmento: Nutrição animal completa para diferentes espécies em diferentes sistemas de produção e fases de vida.



Tel: (85) 99132-7705

Local: Acaraú/CE

www.saboresdacosta.com.br

Segmento: A Sabores da Costa surge no ano de 2014. Atua no comércio de camarões, com foco no orgânico. Trabalhando com excelência e rigoroso padrão de qualidade, passou a fornecer, em 2018, a Pós-Larva de camarão.



Tel: (19) 98242-2875

Local: Chácara Santo Antônio/SP

www.zanatta.com.br

Segmento: Empresa do ramo do agronegócio, fundada em 1988, que atua na fabricação de estufas agrícolas e soluções em cobertura para aquicultura e carcinicultura.



Siga-nos em nossas redes sociais!



MARÇO -2021 - Nº 03

Rua Alfredo Pegado Cortez, 1858 – Candelária – Natal (RN), CEP. 59.066-080 – Fone (84) 3231 6291 Cel/Whats 9 9612 7575

E-mail: abccam@abccam.com.br Site: www.abccam.com.br



Rua Alfredo Pegado Cortez, 1858 – Candelária – Natal (RN), CEP. 59.066-080 – Fone (84) 3231 6291 Cel/Whats 9 9612 7575
E-mail: abccam@abccam.com.br Site: www.abccam.com.br