

# BALANÇA COMERCIAL DE PESCADO

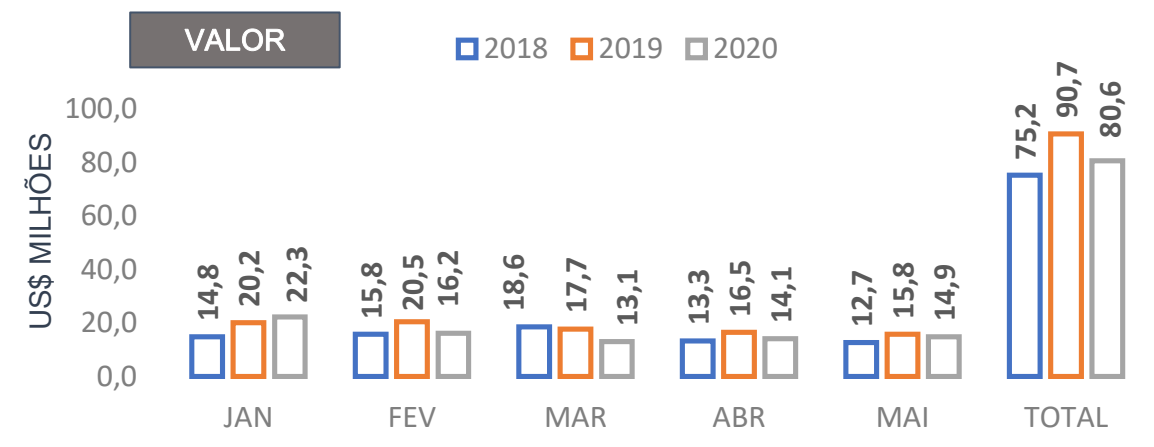
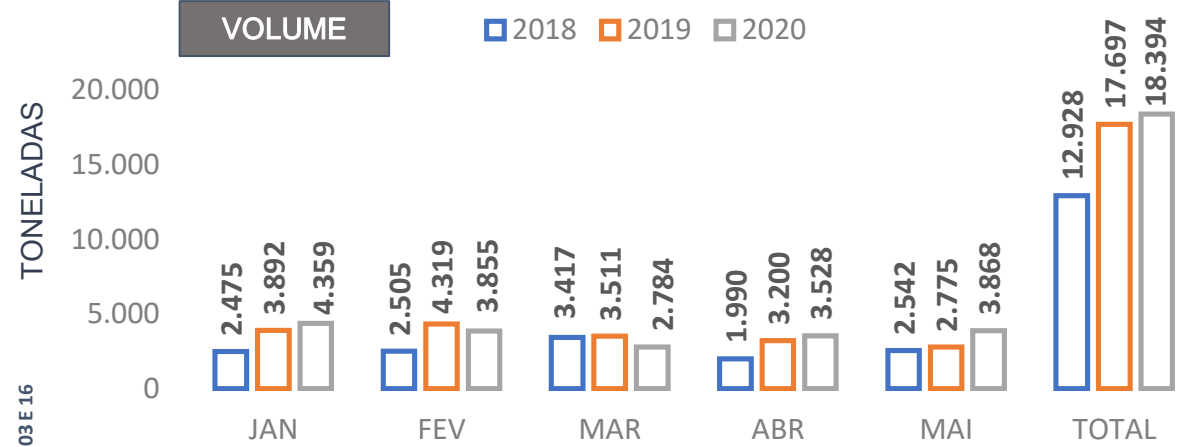
**A B C C**

**ASSOCIAÇÃO BRASILEIRA DE CRIADORES DE CAMARÃO**

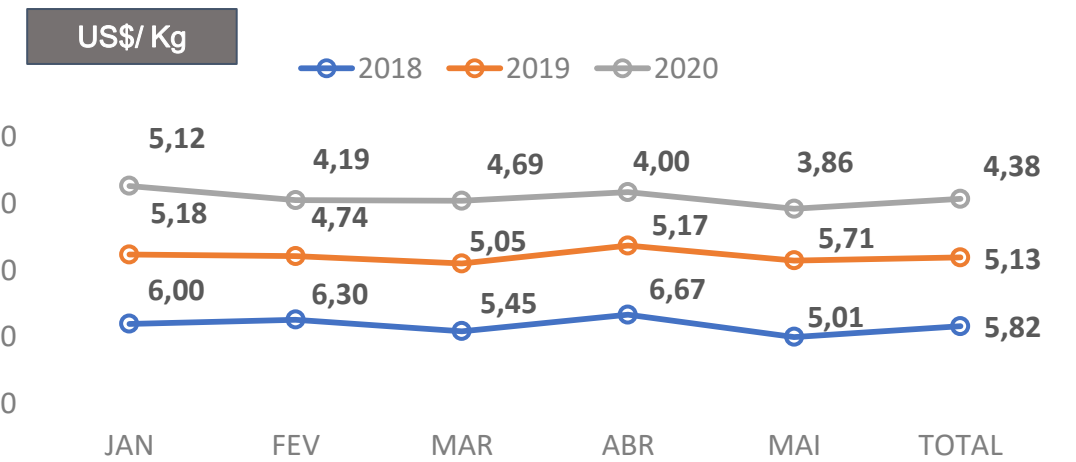


**JUNHO -2020 - Nº 3**

# BRASIL – VOLUME E VALOR DAS EXPORTAÇÕES DE PESCADO 2018-2020 (JAN-MAI)



\*INCL CAP-03 E 16



## JUNHO -2020 - Nº 3

FONTE: ALICEWEB, JUNHO, 2020.

Rua Alfredo Pegado Cortez, 1858 – Candelária – Natal (RN), CEP. 59.066-080 – Fone (84) 3231 6291 Cel/Whats 9 9612 7575

E-mail: [abccam@abccam.com.br](mailto:abccam@abccam.com.br) Site: [www.abccam.com.br](http://www.abccam.com.br)

# BRASIL – VOLUME E VALOR DAS EXPORTAÇÕES DE PESCADO POR ESTADO 2019-2020 (JAN-MAI)



ASSOCIAÇÃO BRASILEIRA DE CRIADORES DE CAMARÃO

ANO		2019			2020			%		
RANKING	UF	VOLUME (TON)	US\$ MILHÕES	US\$/Kg	VOLUME (TON)	US\$ MILHÕES	US\$/Kg	% VOLUME	% VALOR	% US\$/Kg
1º	PA	1.753	17,91	10,22	2.560	20,95	8,18	46%	17%	-20%
2º	CE	3.454	16,26	4,71	2.479	12,68	5,12	-28%	-22%	9%
3º	SP	1.432	11,81	8,25	1.704	10,52	6,17	19%	-11%	-25%
4º	RS	3.225	9,50	2,95	5.067	9,35	1,84	57%	-2%	-37%
5º	SC	4.722	12,40	2,63	3.294	8,89	2,70	-30%	-28%	3%
6º	RN	1.154	8,75	7,58	791	5,16	6,52	-31%	-41%	-14%
7º	BA	524	4,27	8,16	421	3,07	7,28	-20%	-28%	-11%
8º	MS	237	1,50	6,32	411	2,33	5,67	74%	56%	-10%
9º	PE	206	1,33	6,47	198	1,85	9,32	-3%	39%	44%
10º	RJ	94	0,90	9,61	102	1,62	15,90	9%	80%	66%
SUB-TOTAL		16.799	84,64	5,04	17.028	76,41	4,49	1%	-10%	-11%
OUTROS		897	6	6,86	1.365	4	3,08	52%	-32%	-55%
TOTAL		17.697	90,80	5,13	18.394	80,62	4,38	4%	-11%	-15%

\*INCL CAP-03 E 16



JUNHO -2020 - Nº 3

FONTE: ALICEWEB, JUNHO, 2020.

Rua Alfredo Pegado Cortez, 1858 – Candelária – Natal (RN), CEP. 59.066-080 – Fone (84) 3231 6291 Cel/Whats 9 9612 7575

E-mail: [abccam@abccam.com.br](mailto:abccam@abccam.com.br) Site: [www.abccam.com.br](http://www.abccam.com.br)

# BRASIL – VOLUME E VALOR DAS EXPORTAÇÕES DE PESCADO POR PRODUTO 2019-2020 (JAN-MAI)



ASSOCIAÇÃO BRASILEIRA DE CRIADORES DE CAMARÃO

RANKING	ANO	UF	2019			2020			%		
			VOLUME (TON)	US\$ MILHÕES	US\$/Kg	VOLUME (TON)	US\$ MILHÕES	US\$/Kg	% VOLUME	% VALOR	% US\$/Kg
1º		Outros peixes congelados, exceto filés, outras carnes, etc.	2.309	7,86	3,40	3.183	12,47	3,92	38%	59%	15%
2º		Cabeças, caudas e bexigas natatórias, de peixes	253	10,36	40,91	217	9,81	45,25	-14%	-5%	11%
3º		Outros peixes frescos ou refrigerados	1.151	8,13	7,06	993	5,74	5,78	-14%	-29%	-18%
4º		Pargo ( <i>Lutjanus purpureus</i> ), congelado	674	3,74	5,54	590	3,83	6,48	-12%	2%	17%
5º		Bonito-listrado, congelados, exceto filés, fígados, ovas e sêmen	2.021	3,20	1,58	3.246	3,37	1,04	61%	5%	-34%
6º		Corvina ( <i>Micropogonias furnieri</i> ), congelada	1.372	2,69	1,96	1.870	3,18	1,70	36%	18%	-13%
7º		Lagostas ( <i>Palinurus</i> spp., <i>Panulirus</i> spp., <i>Jasus</i> spp.) inteiras, congeladas	201	3,54	17,67	122	2,52	20,66	-39%	-29%	17%
8º		Outras lagostas ( <i>Palinurus</i> spp., <i>Panulirus</i> spp., <i>Jasus</i> spp.), congeladas, exceto as inteiras	73	2,53	34,54	58	2,43	41,71	-20%	-4%	21%
9º		Albacoras-bandolim (patudos) frescos, refrigerados	495	4,10	8,28	263	2,24	8,51	-47%	-45%	3%
10º		Filés de tilápias (frescos, refrigerados ou congelados)	211	1,39	6,58	316	2,16	6,84	50%	56%	4%
11º		Albacora-laje ( <i>Thunnus albacares</i> ), congeladas, exceto filés, etc	1.371	3,14	2,29	1.048	2,16	2,06	-24%	-31%	-10%
12º		Espadarte ( <i>Xiphias gladius</i> ), frescos ou refrigerados	648	3,50	5,41	373	1,96	5,26	-42%	-44%	-3%
13º		Preparações e conservas, de atuns, inteiros ou em pedaços, exceto peixes picados	446	2,03	4,56	530	1,90	3,59	19%	-6%	-21%
14º		Pescadas ( <i>Cynoscion</i> spp.), congeladas	452	1,38	3,06	577	1,64	2,84	28%	19%	-7%
15º		Extratos e sucos de carne, de peixes ou de crustáceos, de moluscos ou de outros invertebrados aquáticos	677	10,36	15,30	622	9,58	15,42	-8%	-7%	1%
		<b>SUB-TOTAL</b>	<b>11.675</b>	<b>58</b>	<b>4,93</b>	<b>10.542</b>	<b>45,58</b>	<b>4,32</b>	<b>-10%</b>	<b>-21%</b>	<b>-12%</b>
		<b>OUTROS</b>	<b>6.022</b>	<b>33</b>	<b>5,51</b>	<b>7.851</b>	<b>35</b>	<b>4,46</b>	<b>30%</b>	<b>5%</b>	<b>-19%</b>
		<b>TOTAL</b>	<b>17.697</b>	<b>90,80</b>	<b>5,13</b>	<b>18.394</b>	<b>80,62</b>	<b>4,38</b>	<b>4%</b>	<b>-11%</b>	<b>-15%</b>

\*INCL CAP-03 E 16



JUNHO -2020 - Nº 2

FONTE: ALICEWEB, JUNHO, 2020.

Rua Alfredo Pegado Cortez, 1858 – Candelária – Natal (RN), CEP. 59.066-080 – Fone (84) 3231 6291 Cel/Whats 9 9612 7575

E-mail: [abccam@abccam.com.br](mailto:abccam@abccam.com.br) Site: [www.abccam.com.br](http://www.abccam.com.br)

# BRASIL – VOLUME E VALOR DAS EXPORTAÇÕES DE PESCADO POR DESTINO 2019-2020 (JAN-MAI)



ASSOCIAÇÃO BRASILEIRA DE CRIADORES DE CAMARÃO

ANO		2019			2020			%		
RANKING	PAÍS	VOLUME (TON)	US\$ MILHÕES	US\$/Kg	VOLUME (TON)	US\$ MILHÕES	US\$/Kg	% VOLUME	% VALOR	% US\$/Kg
1º	Estados Unidos	4.439	29,57	6,66	4.687	30,05	6,41	6%	2%	-4%
2º	Hong Kong	281	11,13	39,58	447	10,75	24,04	59%	-3%	-39%
3º	China	1.470	6,03	4,10	1.684	6,57	3,90	15%	9%	-5%
4º	Bélgica	385	5,42	14,09	366	5,17	14,14	-5%	-5%	0%
5º	Países Baixos (Holanda)	239	4,11	17,21	194	3,39	17,49	-19%	-17%	2%
6º	Equador	2.430	4,32	1,78	2.524	2,72	1,08	4%	-37%	-39%
7º	Coreia do Sul	860	3,54	4,11	594	2,31	3,89	-31%	-35%	-5%
8º	Argentina	941	3,07	3,26	652	2,06	3,15	-31%	-33%	-3%
9º	Guatemala	849	1,92	2,27	726	1,52	2,10	-14%	-21%	-7%
10º	Taiwan (Formosa)	222	3,38	15,20	155	1,44	9,27	-30%	-57%	-39%
SUB-TOTAL		12.115	72,48	5,98	12.029	65,99	5,49	-1%	-9%	-8%
OUTROS		5.582	18,32	3,28	6.365	14,62	2,30	14%	-20%	-30%
TOTAL		17.697	90,80	5,13	18.394	80,62	4,38	4%	-11%	-15%

\*INCL CAP-03 E 16



FONTE: ALICEWEB, JUNHO, 2020.

JUNHO -2020 - Nº 3

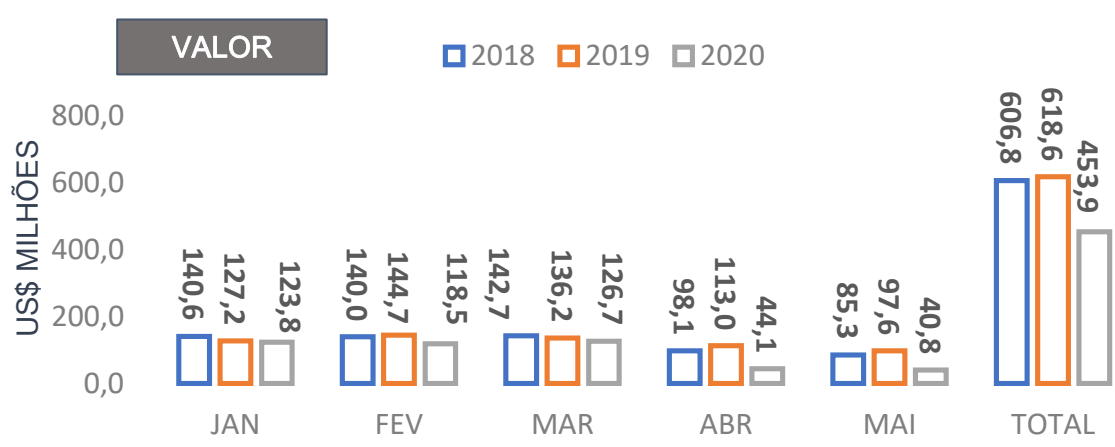
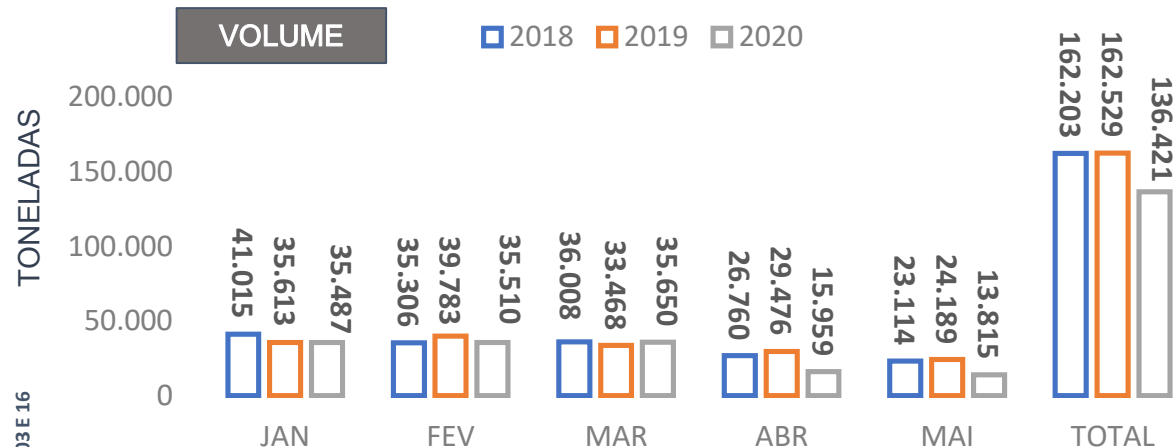
Rua Alfredo Pegado Cortez, 1858 – Candelária – Natal (RN), CEP. 59.066-080 – Fone (84) 3231 6291 Cel/Whats 9 9612 7575

E-mail: [abccam@abccam.com.br](mailto:abccam@abccam.com.br) Site: [www.abccam.com.br](http://www.abccam.com.br)

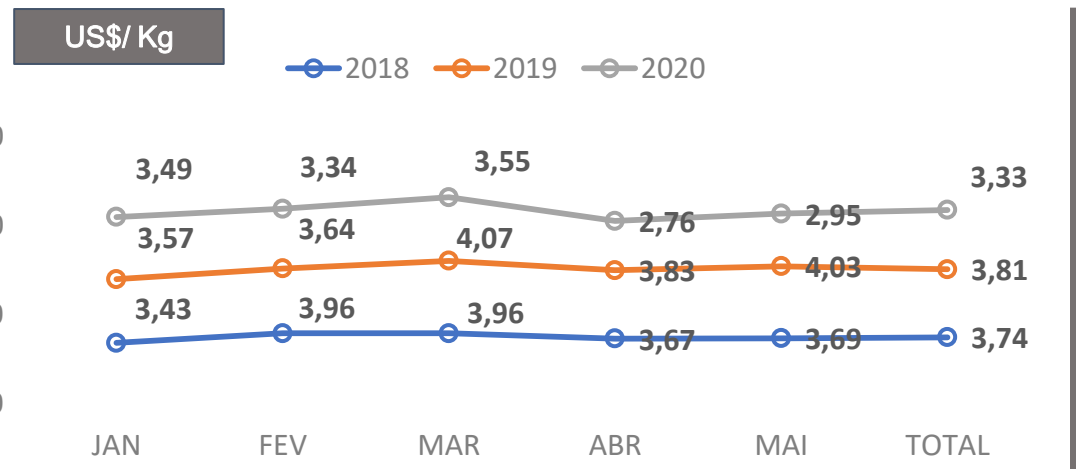
# BRASIL – VOLUME E VALOR DAS IMPORTAÇÕES DE PESCADO 2018-2020 (JAN-MAI)



ASSOCIAÇÃO BRASILEIRA DE CRIADORES DE CAMARÃO



\* INCL CAP-03 E 16



## JUNHO -2020 - Nº 3

FONTE: ALICEWEB, JUNHO, 2020.

Rua Alfredo Pegado Cortez, 1858 – Candelária – Natal (RN), CEP. 59.066-080 – Fone (84) 3231 6291 Cel/Whats 9 9612 7575

E-mail: [abccam@abccam.com.br](mailto:abccam@abccam.com.br) Site: [www.abccam.com.br](http://www.abccam.com.br)



# BRASIL – VOLUME E VALOR DAS IMPORTAÇÕES DE PESCADO POR ESTADO 2019-2020 (JAN-MAI)



ASSOCIAÇÃO BRASILEIRA DE CRIADORES DE CAMARÃO

ANO		2019			2020			%		
RANKING	UF	VOLUME (TON)	US\$ MILHÕES	US\$/Kg	VOLUME (TON)	US\$ MILHÕES	US\$/Kg	% VOLUME	% VALOR	% US\$/Kg
1º	SP	66.120	331,30	5,01	53.413	238,25	4,46	-19%	-28%	-11%
2º	SC	57.347	138,61	2,42	49.468	107,54	2,17	-14%	-22%	-10%
3º	RJ	13.076	50,53	3,86	9.802	33,03	3,37	-25%	-35%	-13%
4º	PE	6.694	23,38	3,49	6.039	19,93	3,30	-10%	-15%	-6%
5º	MG	4.855	21,72	4,47	4.096	17,97	4,39	-16%	-17%	-2%
6º	RS	2.433	13,46	5,53	2.563	10,99	4,29	5%	-18%	-23%
7º	RO	2.902	11,79	4,06	2.478	6,05	2,44	-15%	-49%	-40%
8º	AL	1.196	2,88	2,41	1.696	5,08	3,00	42%	77%	25%
9º	CE	1.260	1,87	1,48	2.894	3,62	1,25	130%	94%	-16%
10º	PR	1.909	6,98	3,65	1.353	2,69	1,99	-29%	-61%	-46%
SUB-TOTAL		157.792	602,51	3,82	133.802	445,15	3,33	-15%	-26%	-13%
OUTROS		4.737	16	3,40	2.619	9	3,34	-45%	-46%	-2%
TOTAL		162.529	618,60	3,81	136.421	453,90	3,33	-16%	-27%	-13%

\*INCL CAP-03 E 16



JUNHO -2020 - Nº 3

FONTE: ALICEWEB, JUNHO, 2020.

Rua Alfredo Pegado Cortez, 1858 – Candelária – Natal (RN), CEP. 59.066-080 – Fone (84) 3231 6291 Cel/Whats 9 9612 7575

E-mail: [abccam@abccam.com.br](mailto:abccam@abccam.com.br) Site: [www.abccam.com.br](http://www.abccam.com.br)

# BRASIL – VOLUME E VALOR DAS IMPORTAÇÕES DE PESCADO POR PRODUTO 2019-2020 (JAN-MAI)



ASSOCIAÇÃO BRASILEIRA DE CRIADORES DE CAMARÃO

RANKING	ANO PRODUTOS	2019			2020			%		
		VOLUME (TON)	US\$ MILHÕES	US\$/Kg	VOLUME (TON)	US\$ MILHÕES	US\$/Kg	% VOLUME	% VALOR	% US\$/Kg
1º	Salmão-do-atlântico e salmão-do-danúbio, fresco ou refrigerado	35.229	231,11	6,56	29.825	152,39	5,11	-15%	-34%	-22%
2º	Filés de merluzas e abroteas, congelados	15.599	49,43	3,17	11.458	34,24	2,99	-27%	-31%	-6%
3º	Sardinhas (Sardina pilchardus, Sardinops spp., Sardinella spp.), anchoveta (Sprattus)	38.904	35,06	0,90	34.498	28,81	0,84	-11%	-18%	-7%
4º	Outros filés de peixes, congelados	11.343	36,88	3,25	11.839	27,28	2,30	4%	-26%	-29%
5º	Bacalhau-do-atlântico (Gadus mohrua), bacalhau-da-groelândia (Gadus ogac) e bacalhau polar (Gadus aeglefinus)	4.525	40,80	9,02	2.320	21,50	9,27	-49%	-47%	3%
6º	Bacalhau polar (Boreogadus saida), saithe (Pollachius virens), ling (Molva molva), lingote (Molva molva)	1.328	5,00	3,76	5.267	20,70	3,93	297%	314%	4%
7º	Bacalhau-do-atlântico e bacalhau-do-pacífico, congelado	2.087	22,80	10,93	1.685	18,89	11,21	-19%	-17%	3%
8º	Bacalhaus (gadus) secos, mesmo salgados, mas não defumados	511	4,74	9,27	1.537	13,80	8,98	201%	191%	-3%
9º	Lulas, congeladas	3.393	12,33	3,63	3.606	13,10	3,63	6%	6%	0%
10º	Filé de salmão-do-pacífico, do-danúbio, do-atlântico, congelado	1.520	14,31	9,42	1.286	10,41	8,10	-15%	-27%	-14%
SUB-TOTAL		114.438	452,46	3,95	103.322	341,12	3,30	-10%	-25%	-16%
OUTROS		48.091	166	3,45	33.099	113	3,41	-31%	-32%	-1%
TOTAL		162.529	618,60	3,81	136.421	453,90	3,33	-16%	-27%	-13%

\*INCL. CAP-03 E 16



FONTE: ALICEWEB, JUNHO, 2020.

JUNHO -2020 - Nº 3

Rua Alfredo Pegado Cortez, 1858 – Candelária – Natal (RN), CEP. 59.066-080 – Fone (84) 3231 6291 Cel/Whats 9 9612 7575

E-mail: [abccam@abccam.com.br](mailto:abccam@abccam.com.br) Site: [www.abccam.com.br](http://www.abccam.com.br)



# BRASIL – VOLUME E VALOR DAS IMPORTAÇÕES DE PESCADO POR ORIGEM 2018-2020 (JAN-MAI)



ASSOCIAÇÃO BRASILEIRA DE CRIADORES DE CAMARÃO

ANO		2019			2020			%		
RANKING	PAÍS	VOLUME (TON)	US\$ MILHÕES	US\$/Kg	VOLUME (TON)	US\$ MILHÕES	US\$/Kg	% VOLUME	% VALOR	% US\$/Kg
1º	Chile	40.409	266,80	6,60	34.521	177,76	5,15	-15%	-33%	-22%
2º	China	16.710	62,04	3,71	12.873	54,55	4,24	-23%	-12%	14%
3º	Noruega	12.020	65,46	5,45	9.273	49,75	5,36	-23%	-24%	-1%
4º	Portugal	6.585	44,77	6,80	5.778	39,90	6,91	-12%	-11%	2%
5º	Argentina	14.329	42,89	2,99	12.473	34,29	2,75	-13%	-20%	-8%
6º	Vietnã	11.554	37,76	3,27	11.896	27,64	2,32	3%	-27%	-29%
7º	Marrocos	30.282	29,60	0,98	25.205	22,86	0,91	-17%	-23%	-7%
8º	Equador	5.130	15,50	3,02	3.001	9,76	3,25	-42%	-37%	8%
9º	Taiwan (Formosa)	3.463	7,96	2,30	3.790	7,77	2,05	9%	-2%	-11%
10º	Peru	3.745	10,34	2,76	2.126	6,79	3,19	-43%	-34%	16%
SUB-TOTAL		144.227	583,12	4,04	120.936	431,06	3,56	-16%	-26%	-12%
OUTROS		18.302	35	1,94	15.485	23	1,48	-15%	-36%	-24%
TOTAL		162.529	618,60	3,81	136.421	453,90	3,33	-16%	-27%	-13%

\*INCL CAP-03 E 16



JUNHO -2020 - Nº 3

FONTE: ALICEWEB, JUNHO, 2020.

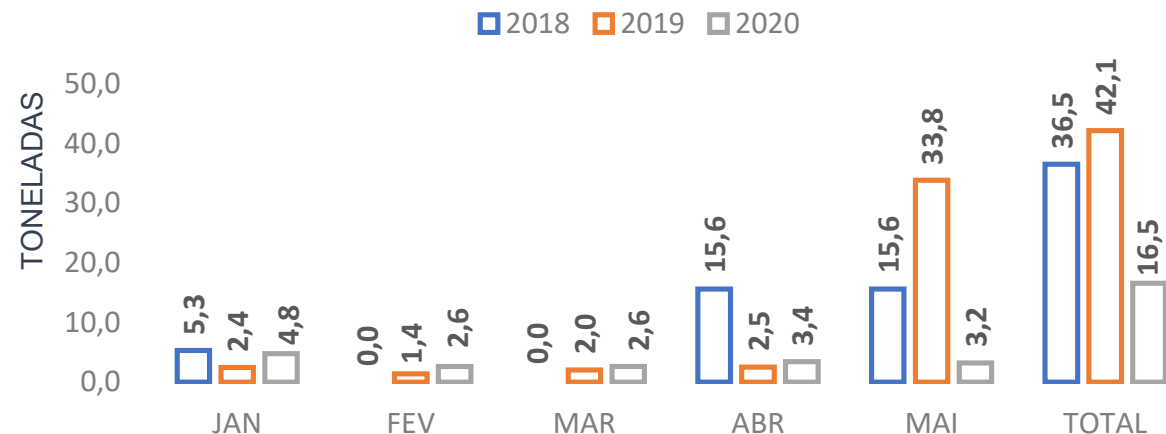
Rua Alfredo Pegado Cortez, 1858 – Candelária – Natal (RN), CEP. 59.066-080 – Fone (84) 3231 6291 Cel/Whats 9 9612 7575

E-mail: [abccam@abccam.com.br](mailto:abccam@abccam.com.br) Site: [www.abccam.com.br](http://www.abccam.com.br)

# BRASIL – VOLUME E VALOR DAS EXPORTAÇÕES DE CAMARÃO 2019-2020 (JAN-MAI)



ASSOCIAÇÃO BRASILEIRA DE CRIADORES DE CAMARÃO



\*INCL CAMARÃO DE CAPTURA



## BRASIL – VOLUME, VALOR E PREÇOS MÉDIO DAS EXPORTAÇÕES DE CAMARÃO (JAN-MAI) POR ESTADO 2019-2020

UF	2019			2020			%		
	Kg	US\$	US\$/Kg	Kg	US\$	US\$/Kg	Kg	US\$	US\$/Kg
São Paulo	6.263	127.809	20,41	6.404	108.662	16,97	2%	-15%	-17%
Rio de Janeiro	662	15.821	23,90	2.720	94.262	34,66	311%	496%	45%
Espírito Santo	1.083	19.162	17,69	1.410	21.107	14,97	30%	10%	-15%
Maranhão	873	12.159	13,93	1.604	20.675	12,89	84%	70%	-7%
Santa Catarina	498	5.035	10,11	1.177	13.424	11,41	136%	167%	13%
Rio Grande do Sul	272	3.102	11,40	897	10.222	11,40	230%	230%	0%
Bahia	349	5.042	14,45	792	9.704	12,25	127%	92%	-15%
Paraná	571	5.917	10,36	803	6.093	7,59	41%	3%	-27%
Alagoas	212	5.585	26,34	297	5.133	17,28	40%	-8%	-34%
Pará	31.280	524.323	16,76	287	4.442	15,48	-99%	-99%	-8%
Ceará	25	412	16,48	118	1.249	10,58	372%	203%	-36%
Pernambuco	30	486	16,20	60	624	10,40	100%	28%	-36%
<b>TOTAL</b>	<b>42.118</b>	<b>724.853</b>	<b>17,21</b>	<b>16.569</b>	<b>295.597</b>	<b>17,84</b>	<b>-61%</b>	<b>-59%</b>	<b>4%</b>

\*INCL CAMARÃO DE CAPTURA

FONTE: ALICEWEB, JUNHO, 2020.

JUNHO -2020 - Nº 3

Rua Alfredo Pegado Cortez, 1858 – Candelária – Natal (RN), CEP. 59.066-080 – Fone (84) 3231 6291 Cel/Whats 9 9612 7575

E-mail: abccam@abccam.com.br Site: [www.abccam.com.br](http://www.abccam.com.br)

## BRASIL – VOLUME E VALOR DAS EXPORTAÇÕES DE CAMARÃO POR DESTINO 2019-2020 (JAN-MAI)

PAÍS	2019			2020			%		
	Kg	US\$	US\$/Kg	Kg	US\$	US\$/Kg	Kg	US\$	US\$/Kg
Estados Unidos	0	0	0	1.833	78.592	42,88	-	-	-
Marshall, Ilhas	1.244	17.635	14,18	2.347	27.820	11,85	89%	58%	-16%
Panamá	1.505	21.562	14,33	2.008	23.457	11,68	33%	9%	-18%
Cingapura	1.108	21.795	19,67	1.293	23.016	17,80	17%	6%	-10%
Noruega	869	18.227	20,97	1.092	19.486	17,84	26%	7%	-15%
Hong Kong	792	15.428	19,48	1.260	18.704	14,84	59%	21%	-24%
Libéria	840	13.679	16,28	1.168	17.539	15,02	39%	28%	-8%
Tailândia	382	7.997	20,93	481	10.351	21,52	26%	29%	3%
Suíça	0	0	0,00	562	8.847	15,74	-	-	-
Argentina	1.412	39.811	28,19	650	7.708	11,86	-54%	-81%	-58%
Dinamarca	343	6.873	20,04	340	7.365	21,66	-1%	7%	8%
Malta	446	7.179	16,10	485	6.600	13,61	9%	-8%	-15%
<b>SUB-TOTAL</b>	8.941	170.186	19,03	13.519	249.485	18,45	51%	47%	-3%
<b>OUTROS</b>	33.177	554.667	16,72	3.050	46.112	15,12	-91%	-92%	-10%
<b>TOTAL</b>	<b>42.118</b>	<b>724.853</b>	<b>17,21</b>	<b>16.569</b>	<b>295.597</b>	<b>17,84</b>	<b>-61%</b>	<b>-59%</b>	<b>4%</b>

\*INCL CAMARÃO DE CAPTURA



FONTE: ALICEWEB, JUNHO, 2020.

JUN -2020 - Nº 3

Rua Alfredo Pegado Cortez, 1858 – Candelária – Natal (RN), CEP. 59.066-080 – Fone (84) 3231 6291 Cel/Whats 9 9612 7575

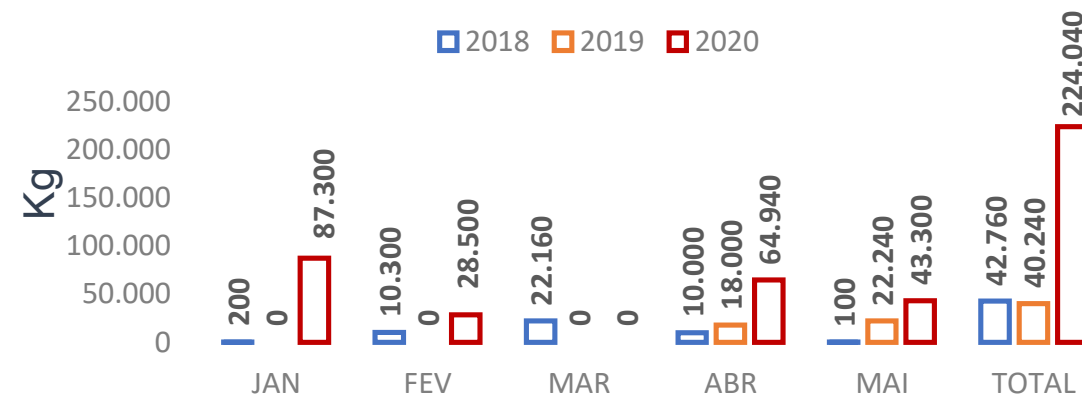
E-mail: [abccam@abccam.com.br](mailto:abccam@abccam.com.br) Site: [www.abccam.com.br](http://www.abccam.com.br)

## BRASIL – VOLUME E VALOR DAS IMPORTAÇÕES DE CAMARÃO POR UF 2019-2020 (JAN-MAI)

UF	2019			2020			%		
	Kg	US\$	US\$/Kg	Kg	US\$	US\$/Kg	Kg	US\$	US\$/Kg
Santa Catarina	22.240	238.306	10,72	182.800	1.643.168	8,99	721,94%	589,52%	-16,11%
Pernambuco	0	0	0,00	18.500	168.004	9,08	-	-	-
São Paulo	0	0	0,00	13.940	152.923	10,97	-	-	-
Rio Grande do Sul	0	0	0,00	8.800	104.591	11,89	-	-	-
Rio de Janeiro	18.000	195.367	10,85	0	0	0,00	-	-	-
<b>Total</b>	<b>40.240</b>	<b>433.673</b>	<b>10,78</b>	<b>224.040</b>	<b>2.068.686</b>	<b>9,23</b>	<b>456,76%</b>	<b>377,02%</b>	<b>-14,32%</b>

# ABCC

ASSOCIAÇÃO BRASILEIRA DE CRIADORES DE CAMARÃO



## BRASIL – VOLUME, VALOR E PREÇOS MÉDIO DAS IMPORTAÇÕES DE CAMARÃO (JAN-ABR) POR ORIGEM 2019-2020

PAÍS	2019			2020			%		
	Kg	US\$	US\$/Kg	Kg	US\$	US\$/Kg	Kg	US\$	US\$/Kg
Equador	40.240	433.673	10,78	205.540	1.900.682	9,25	411%	338%	-14%
Índia	0	0	0,00	18.500	168.004	9,08	-	-	-
<b>Total Geral</b>	<b>40.240</b>	<b>433.673</b>	<b>10,78</b>	<b>224.040</b>	<b>2.068.686</b>	<b>9,23</b>	<b>457%</b>	<b>377%</b>	<b>-14%</b>



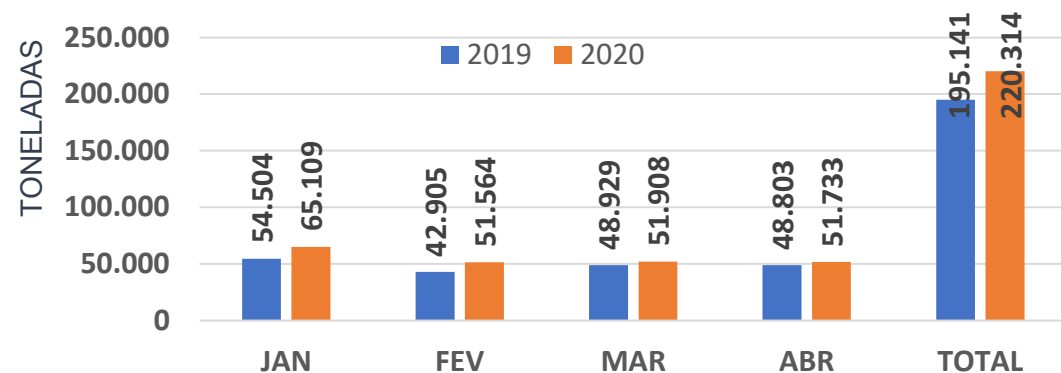
FONTE: ALICEWEB, JUNHO, 2020.

JUNHO -2020 - Nº 3

Rua Alfredo Pegado Cortez, 1858 – Candelária – Natal (RN), CEP. 59.066-080 – Fone (84) 3231 6291 Cel/Whats 9 9612 7575

E-mail: [abccam@abccam.com.br](mailto:abccam@abccam.com.br) Site: [www.abccam.com.br](http://www.abccam.com.br)

# USA – IMPORTAÇÕES DE CAMARÃO 2019-2020 (JAN-ABR)



ASSOCIAÇÃO BRASILEIRA DE CRIADORES DE CAMARÃO

## BRASIL – COMPORTAMENTO DOS PRINCIPAIS PRODUTOS EXPORTADOS PARA USA

PERÍODO JAN-ABR 2003 X2020

HISTÓRICO DE 2003												
PRODUTO	JAN			FEV			MAR			TOTAL		
	Kg	US\$	US\$/Kg	Kg	US\$	US\$/Kg	Kg	US\$	US\$/Kg	Kg	US\$	US\$/Kg
SHRIMP SHELL-ON FROZEN 41/50	1.632.665	9.992.082	6,12	1.559.201	10.103.252	6,48	1.807.243	11.153.324	6,17	20,96		
SHRIMP SHELL-ON FROZEN 51/60	1.512.438	8.160.913	5,40	1.464.330	7.620.661	5,20	1.734.950	8.460.519	4,88	16,56		
SHRIMP SHELL-ON FROZEN 61/70	1.458.037	6.977.355	4,79	1.430.547	6.734.779	4,71	1.421.161	6.540.792	4,60	15,63		
<b>TOTAL</b>	<b>4.603.140</b>	<b>25.130.350</b>	<b>5,46</b>	<b>4.454.078</b>	<b>24.458.692</b>	<b>5,49</b>	<b>4.963.354</b>	<b>26.154.635</b>	<b>5,27</b>	<b>17,89</b>		

HISTÓRICO DE 2020												
PRODUTO	JAN			FEV			MAR			TOTAL		
	Kg	US\$	US\$/Kg	Kg	US\$	US\$/Kg	Kg	US\$	US\$/Kg	Kg	US\$	US\$/Kg
SHRIMP WARM-WATER SHELL-ON FROZEN 41/50	2.183.710	12.415.369	5,69	2.202.201	12.288.580	5,58	1.738.445	9.499.419	5,46	28,40		
SHRIMP WARM-WATER SHELL-ON FROZEN 51/60	1.471.132	8.257.173	5,61	1.399.166	7.553.873	5,40	1.270.933	6.629.254	5,22	27,11		
SHRIMP WARM-WATER SHELL-ON FROZEN 61/70	595.330	3.076.373	5,17	522.280	2.610.789	5,00	461.161	2.281.535	4,95	25,72		
<b>TOTAL</b>	<b>4.250.172</b>	<b>23.748.915</b>	<b>5,59</b>	<b>4.123.647</b>	<b>22.453.242</b>	<b>5,44</b>	<b>3.470.539</b>	<b>18.410.208</b>	<b>5,30</b>	<b>27,57</b>		

% COMPARATIVO ENTRE 2003 X 2020												
PRODUTO	JAN			FEV			MAR			TOTAL		
	Kg	US\$	US\$/Kg	Kg	US\$	US\$/Kg	Kg	US\$	US\$/Kg	Kg	US\$	US\$/Kg
SHRIMP WARM-WATER SHELL-ON FROZEN 41/50	34%	24%	-7%	41,24%	21,63%	-13,88%	5,89%	-3,81%	-14,83%	-11,46%	35,53%	
SHRIMP WARM-WATER SHELL-ON FROZEN 51/60	-3%	1%	4%	-4,45%	-0,88%	3,74%	27,57%	-26,75%	-21,64%	6,96%	63,73%	
SHRIMP WARM-WATER SHELL-ON FROZEN 61/70	-59%	-56%	8%	-63,49%	-61,23%	6,18%	30,57%	-67,55%	-65,12%	7,49%	64,55%	
<b>TOTAL</b>	<b>-8%</b>	<b>-5%</b>	<b>2%</b>	<b>32%</b>	<b>-7,42%</b>	<b>-8,20%</b>	<b>21,93%</b>	<b>-30,08%</b>	<b>-29,61%</b>	<b>0,67%</b>	<b>54,10%</b>	

OBS: PERÍODO COMPARATIVO REFERENTE A JAN-FEV DE 2003 COM JAN-ABR 2020

JUNHO -2020 - Nº 3

FONTE: NMFS, JUNHO, 2020.

Rua Alfredo Pegado Cortez, 1858 – Candelária – Natal (RN), CEP. 59.066-080 – Fone (84) 3231 6291 Cel/Whats 9 9612 7575

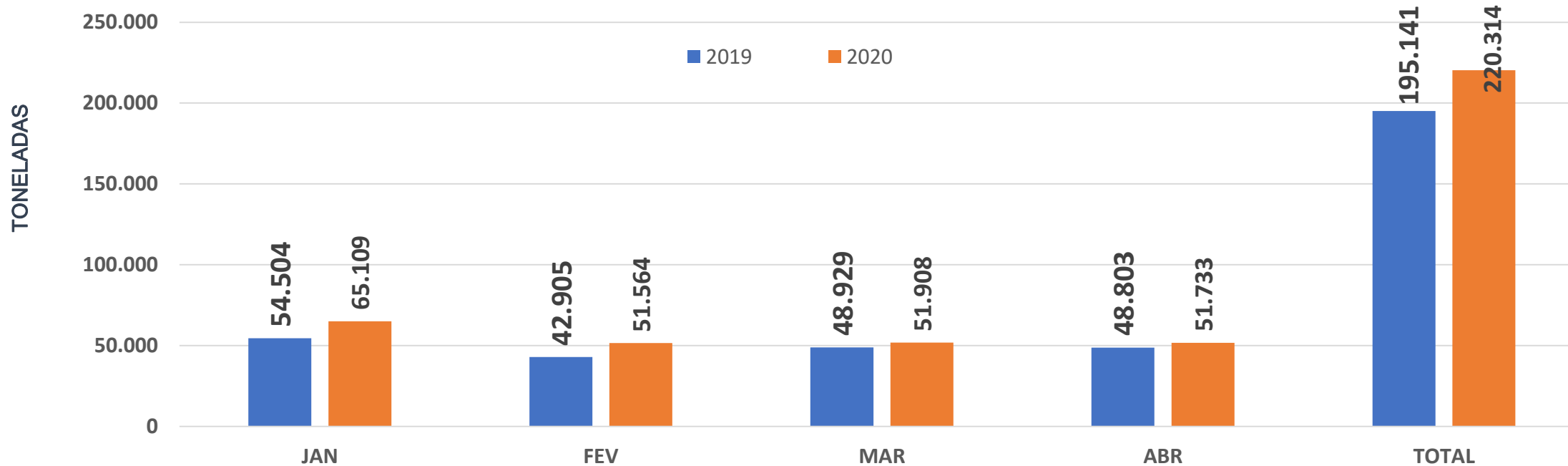
E-mail: abccam@abccam.com.br Site: [www.abccam.com.br](http://www.abccam.com.br)



# EUA- VOLUME DAS IMPORTAÇÕES DE CAMARÃO 2019-2020 (JAN-ABR)



ASSOCIAÇÃO BRASILEIRA DE CRIADORES DE CAMARÃO



JUNHO -2020 - Nº 3

FONTE: NMFS, JUNHO, 2020.

Rua Alfredo Pegado Cortez, 1858 – Candelária – Natal (RN), CEP. 59.066-080 – Fone (84) 3231 6291 Cel/Whats 9 9612 7575

E-mail: [abccam@abccam.com.br](mailto:abccam@abccam.com.br) Site: [www.abccam.com.br](http://www.abccam.com.br)

# COMPORTAMENTO DOS PRINCIPAIS PRODUTOS EXPORTADOS PELO BRASIL EM 2003 RELACIONANDO COM 2020(JAN-ABR)

HISTÓRICO DE 2003																				
PRODUTO	JAN				US\$ 3,29 - R\$	FEV				US\$ -3,65 - R\$	MAR				US\$ -3,39 - R\$	ABR				US\$ -3,11 - R\$
	Kg	US\$	US\$/Kg	R\$/Kg		Kg	US\$	US\$/Kg	R\$/Kg		Kg	US\$	US\$/Kg	R\$/Kg		Kg	US\$	US\$/Kg	R\$/Kg	
SHRIMP SHELL-ON FROZEN 41/50	1.632.665	9.992.082	6,12	20,19	1.559.201	10.103.252	6,48	23,70	1.807.243	11.153.324	6,17	20,96	1.634.137	10.207.610	6,25	19,46				
SHRIMP SHELL-ON FROZEN 51/60	1.512.438	8.160.913	5,40	17,80	1.464.330	7.620.661	5,20	19,04	1.734.950	8.460.519	4,88	16,56	2.062.147	10.601.847	5,14	16,02				
SHRIMP SHELL-ON FROZEN 61/70	1.458.037	6.977.355	4,79	15,78	1.430.547	6.734.779	4,71	17,22	1.421.161	6.540.792	4,60	15,63	1.523.302	6.873.592	4,51	14,06				
<b>TOTAL</b>	<b>4.603.140</b>	<b>25.130.350</b>	<b>5,46</b>	<b>18,01</b>	<b>4.454.078</b>	<b>24.458.692</b>	<b>5,49</b>	<b>20,09</b>	<b>4.963.354</b>	<b>26.154.635</b>	<b>5,27</b>	<b>17,89</b>	<b>5.219.586</b>	<b>27.683.049</b>	<b>5,30</b>	<b>16,52</b>				

HISTÓRICO DE 2020																				
PRODUTO	JAN				US\$4,26 - R\$	FEV				US\$ -4,49 - R\$	MAR				US\$ -5,19 - R\$	ABR				US\$ -5,42 - R\$
	Kg	US\$	US\$/Kg	R\$/Kg		Kg	US\$	US\$/Kg	R\$/Kg		Kg	US\$	US\$/Kg	R\$/Kg		Kg	US\$	US\$/Kg	R\$/Kg	
SHRIMP SHELL-ON FROZEN 41/50	2.183.710	12.415.369	5,69	24,27	2.202.201	12.288.580	5,58	25,10	1.738.445	9.499.419	5,46	28,40	1.114.225	6.256.485	5,62	30,47				
SHRIMP SHELL-ON FROZEN 51/60	1.471.132	8.257.173	5,61	23,96	1.399.166	7.553.873	5,40	24,28	1.270.933	6.629.254	5,22	27,11	702.155	3.853.681	5,49	29,78				
SHRIMP SHELL-ON FROZEN 61/70	595.330	3.076.373	5,17	22,06	522.280	2.610.789	5,00	22,49	461.161	2.281.535	4,95	25,72	199.328	963.483	4,83	26,23				
<b>TOTAL</b>	<b>4.250.172</b>	<b>23.748.915</b>	<b>5,59</b>	<b>23,85</b>	<b>4.123.647</b>	<b>22.453.242</b>	<b>5,44</b>	<b>24,49</b>	<b>3.470.539</b>	<b>18.410.208</b>	<b>5,30</b>	<b>27,57</b>	<b>2.015.708</b>	<b>11.073.649</b>	<b>5,49</b>	<b>29,81</b>				

% COMPARATIVO ENTRE 2003 X 2020																				
PRODUTO	JAN				R\$/Kg	FEV				R\$/Kg	MAR				R\$/Kg	ABR				R\$/Kg
	Kg	US\$	US\$/Kg	R\$/Kg		Kg	US\$	US\$/Kg	R\$/Kg		Kg	US\$	US\$/Kg	R\$/Kg		Kg	US\$	US\$/Kg	R\$/Kg	
SHRIMP SHELL-ON FROZEN 41/50	34%	24%	-7%	20%	41,24%	21,63%	-13,88%	5,89%	-3,81%	-14,83%	-11,46%	35,53%	-31,82%	-38,71%	-10,11%	56,55%				
SHRIMP SHELL-ON FROZEN 51/60	-3%	1%	4%	35%	-4,45%	-0,88%	3,74%	27,57%	-26,75%	-21,64%	6,96%	63,73%	-65,95%	-63,65%	6,75%	85,92%				
SHRIMP SHELL-ON FROZEN 61/70	-59%	-56%	8%	40%	-63,49%	-61,23%	6,18%	30,57%	-67,55%	-65,12%	7,49%	64,55%	-86,91%	-85,98%	7,12%	86,56%				
<b>TOTAL</b>	<b>-8%</b>	<b>-5%</b>	<b>2%</b>	<b>32%</b>	<b>-7,42%</b>	<b>-8,20%</b>	<b>-0,84%</b>	<b>21,93%</b>	<b>-30,08%</b>	<b>-29,61%</b>	<b>0,67%</b>	<b>54,10%</b>	<b>-61,38%</b>	<b>-60,00%</b>	<b>3,58%</b>	<b>80,40%</b>				

JUNHO -2020 - Nº 3

FONTE: NMFS, JUNHO, 2020.

Rua Alfredo Pegado Cortez, 1858 – Candelária – Natal (RN), CEP. 59.066-080 – Fone (84) 3231 6291 Cel/Whats 9 9612 7575

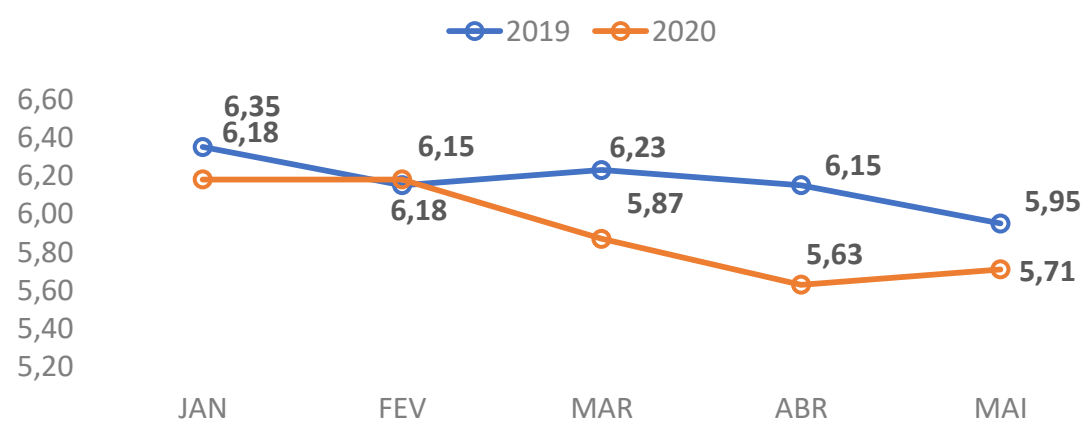
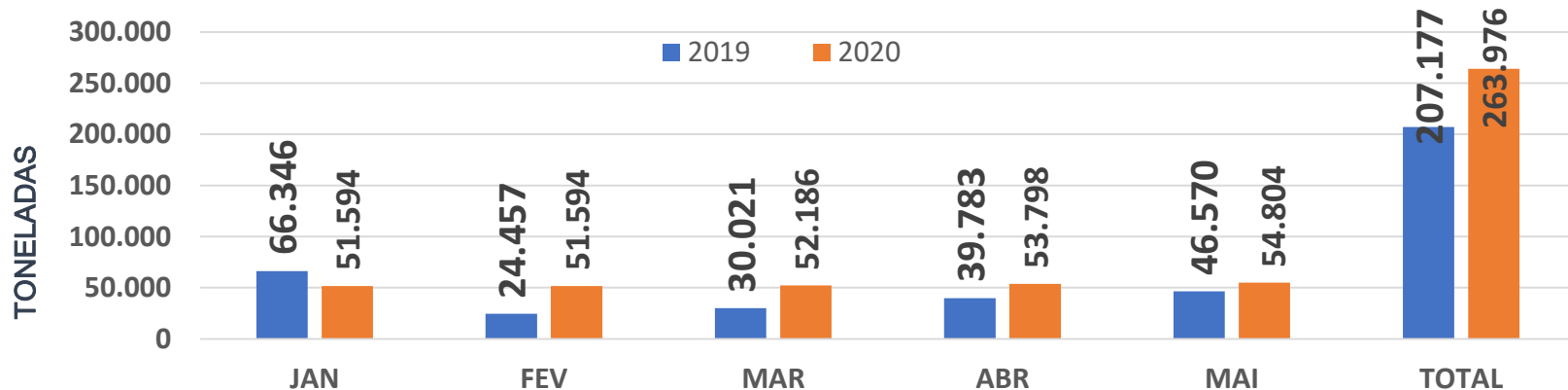
E-mail: abccam@abccam.com.br Site: [www.abccam.com.br](http://www.abccam.com.br)



# CHINA – VOLUME DAS IMPORTAÇÕES DE CAMARÃO 2019-2020 (JAN-MAI)



ASSOCIAÇÃO BRASILEIRA DE CRIADORES DE CAMARÃO



**JUNHO -2020 - Nº 3**

FONTE: UNDERCURRENTNEWS, JUN, 2020

Rua Alfredo Pegado Cortez, 1858 – Candelária – Natal (RN), CEP. 59.066-080 – Fone (84) 3231 6291 Cel/Whats 9 9612 7575

E-mail: [abccam@abccam.com.br](mailto:abccam@abccam.com.br) Site: [www.abccam.com.br](http://www.abccam.com.br)

Fish Species Trade Name		Product Form	Grading	Price per kg As stated EUR USD		Reference & Area	Origin
<b>CRUSTACEANS</b>							<b>June 2020</b>
Whiteleg shrimp/ Crevette pattes blanches/Camarón patiblanco <i>Penaeus vannamei</i>	PD, chemical treatment 100% net weight treated with non-phosphate	31-40 pc/lb		7.84	8.90 -	Europe CFR	Indonesia
		41-50		7.18	8.15 =		
		51-60		6.96	7.90 =		
		61-70		6.83	7.75 +		
		71-90		6.70	7.60 =		
	20- 30 pc/lb		7.67	8.70	Ecuador FOB	Ecuador	
		30- 40		4.71			5.35 -
		40- 50		5.51			6.25
		50- 60		4.27			4.85 -
		60- 70		4.98			5.65
Argentine red shrimp/ /Camarón/langostín argentino <i>Pleoticus muelleri</i>	Head-on, shell-on	10-20 pc/kg		6.40	7.24 +	Spain EXW	Argentina
		20-30		6.40	7.24 +		
		30-40		6.40	7.24 +		
		40-60		6.40	7.24 +		
Deep-water rose shrimp/ Crevette rose du large/ Gamba de altura/ <i>Parapenaeus longirostris</i>	Farmed, organic, cooked	20-30 pc/kg		26.00	29.42 =	France, wholesale	Madagascar
		30-40		22.00	24.90 =		
	Farmed, cooked	40-50		16.50	18.67 =		
		40-50		15.50	17.54 =		



FONTE: GLOBFISH, JUNHO, 2020.

**JUNHO -2020 - Nº 3**

Rua Alfredo Pegado Cortez, 1858 – Candelária – Natal (RN), CEP. 59.066-080 – Fone (84) 3231 6291 Cel/Whats 9 9612 7575

E-mail: [abccam@abccam.com.br](mailto:abccam@abccam.com.br) Site: [www.abccam.com.br](http://www.abccam.com.br)

## JUNHO - PRINCIPAIS NOTICIAS INTERNACIONAIS

Nº	DATA	TEMA	LINK
1	01/06/2020	Mekong Delta: summer heat causes massive death of shrimp	<a href="http://vietfishmagazine.com/news/mekong-delta-summer-heat-causes-massive-death-of-shrimp.html?fbclid=IwAR0_fjOsETV4-aXrOZs326Tj0VxRGjvOmd-aDyngGTcLK4Mzgc8-OQecOGI#more-2441">http://vietfishmagazine.com/news/mekong-delta-summer-heat-causes-massive-death-of-shrimp.html?fbclid=IwAR0_fjOsETV4-aXrOZs326Tj0VxRGjvOmd-aDyngGTcLK4Mzgc8-OQecOGI#more-2441</a>
2	19/06/2020	Deadly decapod virus confirmed in Taiwan	<a href="https://thefishsite.com/articles/deadly-decapod-virus-confirmed-in-">https://thefishsite.com/articles/deadly-decapod-virus-confirmed-in-</a>
3	22/06/2020	Key insights into Thailand's shrimp farming sector	<a href="https://thefishsite.com/articles/key-insights-into-thailands-shrimp-farming-sector?fbclid=IwAR3VnOWQW81Q4fu3eisww7BF">https://thefishsite.com/articles/key-insights-into-thailands-shrimp-farming-sector?fbclid=IwAR3VnOWQW81Q4fu3eisww7BF</a>
4	23/06/2020	Ecuadorian shrimp prices fall fast as China market loses fizz	<a href="https://www.undercurrentnews.com/2020/06/23/ecuadorian-shrimp-prices-fall-fast-as-china-market-loses-fizz/">https://www.undercurrentnews.com/2020/06/23/ecuadorian-shrimp-prices-fall-fast-as-china-market-loses-fizz/</a>



CARGOS	DIRETORIA
Presidente:	Itamar Rocha
Vice Presidente:	Newton Bacurau
Diretor Secretário:	Silvana Pereira
Diretor Financeiro:	José Bonifácio
Diretor Técnico:	Enox Maia
Diretor Comercial:	Mauricio Dorigatti
Diretor de Laboratório:	Bruno C. Silva Pinho
Diretor de Insumos:	
<b>Conselho Fiscal (3 Titulares e 2 Suplentes)</b>	
Titular I:	André Jansen
Titular II:	Tennyson Bacurau
Titular III:	Luciano Amorim
Suplente I:	Henrique Rebuças
Suplente II:	Terésio Manuel Chirife Morel



# A B C C

ASSOCIAÇÃO BRASILEIRA DE CRIADORES DE CAMARÃO



**JUNHO -2020 - Nº 3**

Rua Alfredo Pegado Cortez, 1858 – Candelária – Natal (RN), CEP. 59.066-080 – Fone (84) 3231 6291 Cel/Whats 9 9612 7575

E-mail: [abccam@abccam.com.br](mailto:abccam@abccam.com.br) Site: [www.abccam.com.br](http://www.abccam.com.br)