


BALANÇA COMERCIAL DE PESCADO

A B C C

ASSOCIAÇÃO BRASILEIRA DE CRIADORES DE CAMARÃO

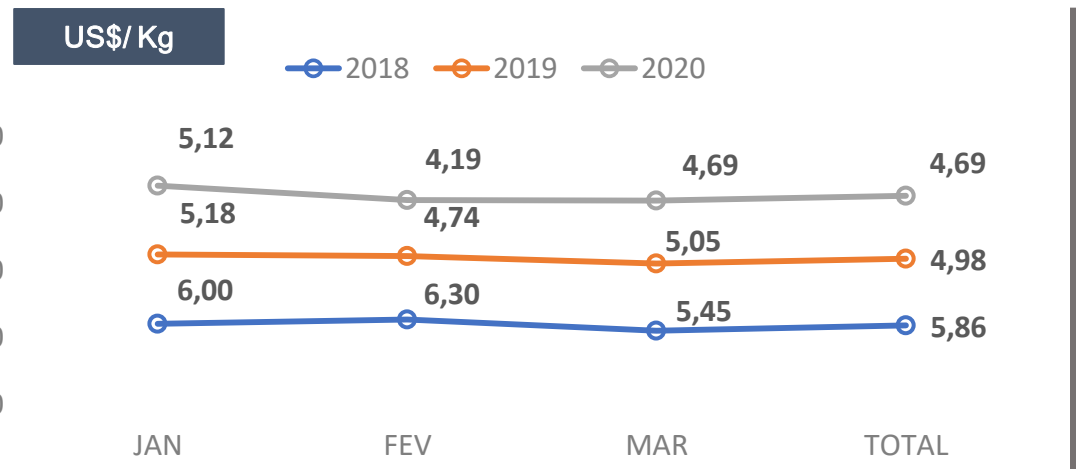
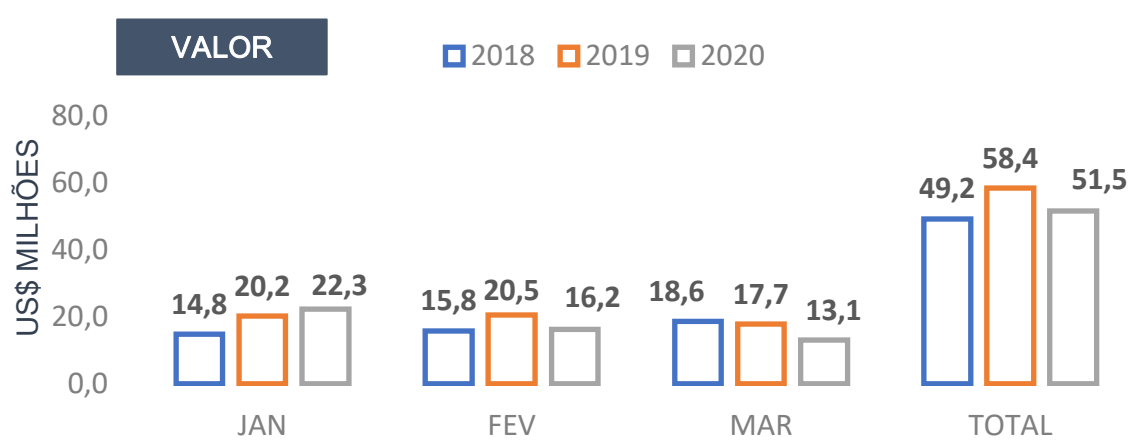
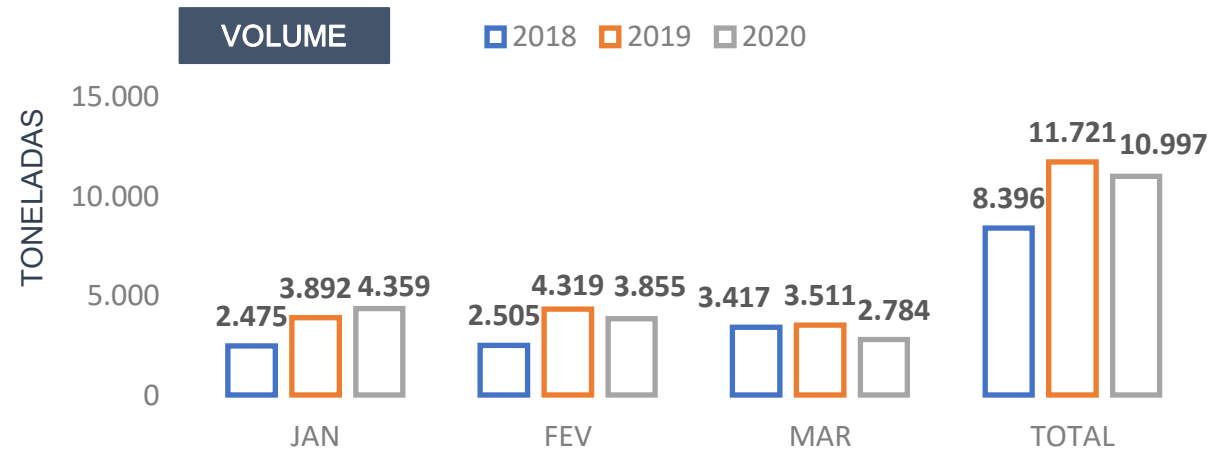


ABRIL -2020 - Nº 1

Rua Alfredo Pegado Cortez, 1858 – Candelária – Natal (RN), CEP. 59.066-080 – Fone (84) 3231 6291 Cel/Whats 9 9612 7575

E-mail: abccam@abccam.com.br Site: www.abccam.com.br

BRASIL – VOLUME E VALOR DAS EXPORTAÇÕES DE PESCADO 2018-2020 (JAN-MAR)



ABRIL - 2020 - Nº 1

FONTE: ALICEWEB, ABRIL, 2020.

Rua Alfredo Pegado Cortez, 1858 – Candelária – Natal (RN), CEP. 59.066-080 – Fone (84) 3231 6291 Cel/Whats 9 9612 7575

E-mail: abccam@abccam.com.br Site: www.abccam.com.br

BRASIL – VOLUME E VALOR DAS EXPORTAÇÕES DE PESCADO POR ESTADO 2019-2020 (JAN-MAR)



ASSOCIAÇÃO BRASILEIRA DE CRIADORES DE CAMARÃO

ANO		2019			2020			%		
RANKING	UF	VOLUME (TON)	US\$ MILHÕES	US\$/Kg	VOLUME (TON)	US\$ MILHÕES	US\$/Kg	% VOLUME	% VALOR	% US\$/Kg
1º	PA	1.102	11,01	9,99	1.626	11,40	7,01	48%	4%	-30%
2º	CE	2.324	12,54	5,40	1.560	9,96	6,39	-33%	-21%	18%
3º	SP	798	6,36	7,98	962	5,85	6,09	21%	-8%	-24%
4º	RS	2.457	6,70	2,73	3.100	5,63	1,82	26%	-16%	-33%
5º	SC	3.228	7,76	2,40	1.453	5,06	3,49	-55%	-35%	45%
6º	RN	723	5,54	7,66	657	4,28	6,52	-9%	-23%	-15%
7º	BA	259	2,45	9,49	264	2,19	8,29	2%	-11%	-13%
8º	MTS	144	0,93	6,44	314	1,87	5,94	118%	101%	-8%
9º	RJ	32	0,39	12,36	97	1,59	16,48	203%	304%	33%
10º	ES	222	1,95	8,81	124	0,93	7,45	-44%	-53%	-15%
SUB-TOTAL		11.288	55,65	4,93	10.157	48,77	4,80	-10%	-12%	-3%
OUTROS		433	3	6,34	840	3	3,30	94%	1%	-48%
TOTAL		11.721	58,39	4,98	10.997	51,54	4,69	-6%	-12%	-6%



ABRIL -2020 - Nº 1

FONTE: ALICEWEB, ABRIL, 2020.

Rua Alfredo Pegado Cortez, 1858 – Candelária – Natal (RN), CEP. 59.066-080 – Fone (84) 3231 6291 Cel/Whats 9 9612 7575

E-mail: abccam@abccam.com.br Site: www.abccam.com.br

BRASIL – VOLUME E VALOR DAS EXPORTAÇÕES DE PESCADO POR PRODUTO 2019-2020 (JAN-MAR)



ASSOCIAÇÃO BRASILEIRA DE CRIADORES DE CAMARÃO

RANKING	PRODUTOS	2019			2020			%		
		VOLUME (TON)	US\$ MILHÕES	US\$/Kg	VOLUME (TON)	US\$ MILHÕES	US\$/Kg	% VOLUME	% VALOR	% US\$/Kg
1º	Outros peixes congelados, exceto filés, outras carnes, etc.	1.379	4,88	3,54	1.927	8,35	4,34	39,67%	71,19%	22,57%
2º	Outros peixes frescos ou refrigerados	634	4,52	7,13	710	4,46	6,28	12,00%	-1,31%	-11,89%
3º	Cabeças, caudas e bexigas natatórias, de peixes	159	6,76	42,61	111	3,65	32,82	-29,83%	-45,95%	-22,97%
4º	Pargo (Lutjanus purpureus), congelado	420	2,49	5,92	546	3,58	6,56	30,02%	44,08%	10,82%
5º	Lagostas inteiras, congeladas	187	3,31	17,76	122	2,52	20,66	-34,64%	-23,98%	16,32%
6º	Corvina (Micropogonias furnieri), congelada	868	1,67	1,92	1.304	2,11	1,62	50,21%	26,52%	-15,77%
7º	Bonito-listrado, congelados, exceto filés, fígados, ovas e sêmen	1.508	2,42	1,61	2.069	2,03	0,98	37,19%	-16,21%	-38,92%
8º	Albacoras-bandolim (patudos) frescos, refrigerados	307	2,62	8,56	214	1,82	8,53	-30,28%	-30,53%	-0,36%
9º	Filés de tilápias (frescos, refrigerados ou congelados)	113	0,85	7,47	258	1,76	6,84	127,31%	108,24%	-8,39%
10º	Outras lagostas, congeladas, exceto as inteiras	73	2,53	34,57	37	1,54	41,57	-49,42%	-39,18%	20,25%
11º	Outros peixes ornamentais, vivos, de água doce	16	1,87	116,62	13	1,32	102,27	-19,55%	-29,45%	-12,31%
12º	Pescadas (Cynoscion spp.), congeladas	329	0,98	2,98	419	1,23	2,94	27,32%	25,62%	-1,33%
13º	Espadarte (Xiphias gladius), frescos ou refrigerados	420	2,28	5,42	214	1,11	5,20	-48,95%	-51,07%	-4,15%
14º	CONSERVAS	1.446	10,38	7,18	997	7,84	7,87	-31,06%	-24,47%	9,56%
15º	OUTROS	3.861	10,83	2,80	2.056	8,20	3,99	-46,76%	-24,31%	42,17%
TOTAL		11.721	58,39	4,98	10.997	51,54	4,69	-6,18%	-11,74%	-5,92%



ABRIL -2020 - Nº 1

FONTE: ALICEWEB, ABRIL, 2020.

Rua Alfredo Pegado Cortez, 1858 – Candelária – Natal (RN), CEP. 59.066-080 – Fone (84) 3231 6291 Cel/Whats 9 9612 7575

E-mail: abccam@abccam.com.br Site: www.abccam.com.br

BRASIL – VOLUME E VALOR DAS EXPORTAÇÕES DE PESCADO POR DESTINO 2019-2020 (JAN-MAR)



ASSOCIAÇÃO BRASILEIRA DE CRIADORES DE CAMARÃO

RANKING	ANO PAÍS	2019			2020			%		
		VOLUME (TON)	US\$ MILHÕES	US\$/Kg	VOLUME (TON)	US\$ MILHÕES	US\$/Kg	% VOLUME	% VALOR	% US\$/Kg
1º	ESTADOS UNIDOS	2.671	18,37	6,88	3.468	22,63	6,53	30%	23%	-5%
2º	CHINA	888	4,42	4,98	967	4,42	4,57	9%	0%	-8%
3º	HONG KONG	173	7,10	41,13	216	4,18	19,36	25%	-41%	-53%
4º	BÉLGICA	218	3,11	14,31	198	2,77	14,01	-9%	-11%	-2%
5º	HOLANDA	164	2,78	16,97	127	2,24	17,66	-23%	-20%	4%
6º	EQUADOR	1.682	3,00	1,78	1.940	1,90	0,98	15%	-37%	-45%
7º	CORÉIA DO SUL	583	2,38	4,09	386	1,50	3,88	-34%	-37%	-5%
8º	AUSTRÁLIA	31	0,96	30,99	39	1,42	36,47	25%	47%	18%
9º	TAIWAN	81	1,41	17,27	85	1,38	16,23	4%	-2%	-6%
10º	ARGENTINA	624	2,04	3,26	371	1,24	3,33	-40%	-39%	2%
SUB-TOTAL		7.115	45,58	6,41	7.796	43,67	5,60	10%	-4%	-13%
OUTROS		4.607	12,81	2,78	3.202	7,87	2,46	-31%	-39%	-12%
TOTAL		11.721	58,39	4,98	10.997	51,54	4,69	-6%	-12%	-6%



ABRIL -2020 - Nº 1

FONTE: ALICEWEB, ABRIL, 2020.

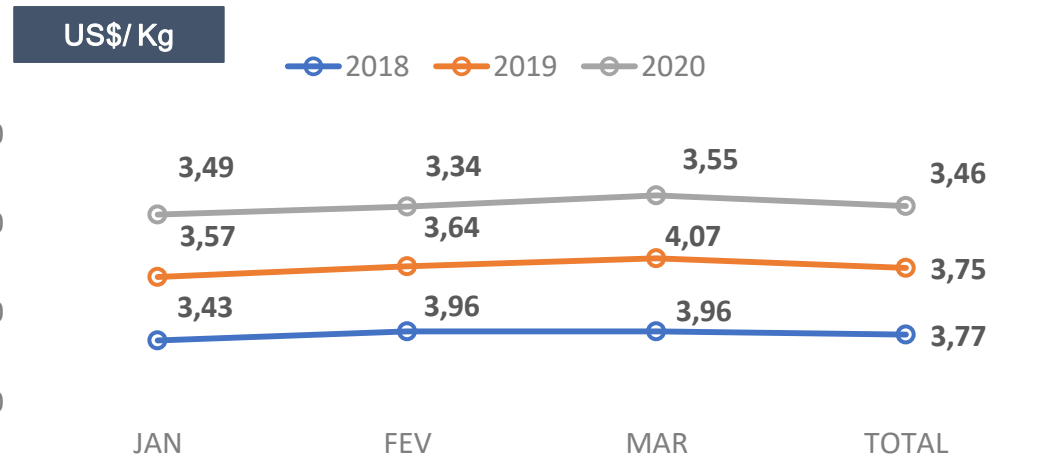
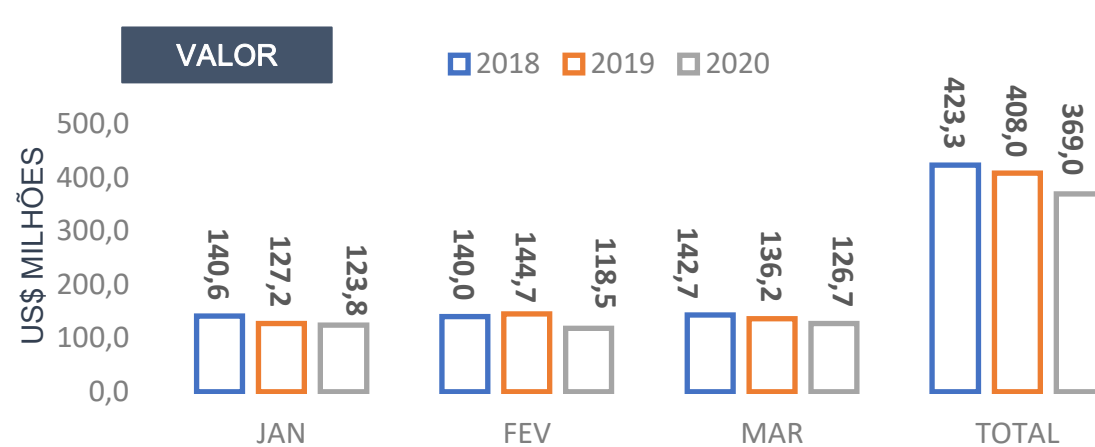
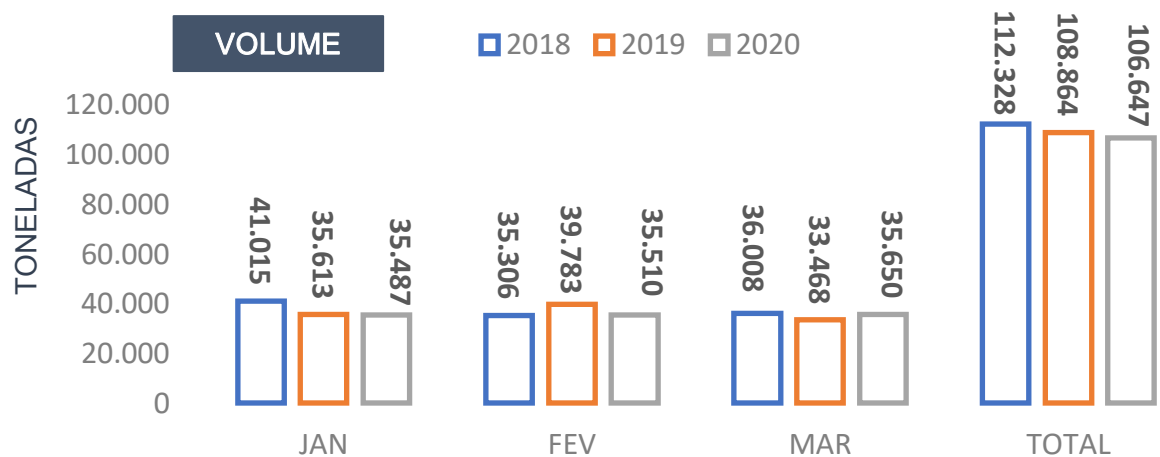
Rua Alfredo Pegado Cortez, 1858 – Candelária – Natal (RN), CEP. 59.066-080 – Fone (84) 3231 6291 Cel/Whats 9 9612 7575

E-mail: abccam@abccam.com.br Site: www.abccam.com.br

BRASIL – VOLUME E VALOR DAS IMPORTAÇÕES DE PESCADO 2018-2020 (JAN-MAR)



ASSOCIAÇÃO BRASILEIRA DE CRIADORES DE CAMARÃO



ABRIL -2020 - Nº 1

FONTE: ALICEWEB, ABRIL, 2020.

Rua Alfredo Pegado Cortez, 1858 – Candelária – Natal (RN), CEP. 59.066-080 – Fone (84) 3231 6291 Cel/Whats 9 9612 7575

E-mail: abccam@abccam.com.br Site: www.abccam.com.br

BRASIL – VOLUME E VALOR DAS IMPORTAÇÕES DE PESCADO POR ESTADO 2019-2020 (JAN-MAR)



ASSOCIAÇÃO BRASILEIRA DE CRIADORES DE CAMARÃO

RANKING	ANO UF	2019			2020			%		
		VOLUME (TON)	US\$ MILHÕES	US\$/Kg	VOLUME (TON)	US\$ MILHÕES	US\$/Kg	% VOLUME	% VALOR	% US\$/Kg
1º	São Paulo	44.432	217,03	4,88	43.460	199,02	4,58	-2%	-8%	-6%
2º	Santa Catarina	38.441	89,75	2,33	37.901	82,63	2,18	-1%	-8%	-7%
3º	Rio de Janeiro	8.325	33,35	4,01	6.811	26,39	3,87	-18%	-21%	-3%
4º	Minas Gerais	4.678	15,89	3,40	5.074	17,15	3,38	8%	8%	0%
5º	Pernambuco	3.610	15,75	4,36	3.594	16,02	4,46	0%	2%	2%
6º	Rio Grande do Sul	1.569	8,32	5,30	1.744	8,07	4,63	11%	-3%	-13%
7º	Rondônia	1.941	8,12	4,18	2.096	5,17	2,46	8%	-36%	-41%
8º	Alagoas	738	1,84	2,50	1.167	3,75	3,21	58%	103%	29%
9º	Bahia	512	0,80	1,57	1.777	2,17	1,22	247%	170%	-22%
10º	Paraná	1.415	5,33	3,76	1.121	2,12	1,89	-21%	-60%	-50%
SUB-TOTAL		105.661	396,19	3,75	104.746	362,47	3,46	-1%	-9%	-8%
OUTROS		3.204	11,84	3,69	1.901	6,57	3,46	-41%	-45%	-6%
TOTAL		108.864	408,02	3,75	106.647	369,04	3,46	-2%	-10%	-8%



ABRIL -2020 - Nº 1

FONTE: ALICEWEB, ABRIL, 2020.

Rua Alfredo Pegado Cortez, 1858 – Candelária – Natal (RN), CEP. 59.066-080 – Fone (84) 3231 6291 Cel/Whats 9 9612 7575

E-mail: abccam@abccam.com.br Site: www.abccam.com.br

BRASIL – VOLUME E VALOR DAS IMPORTAÇÕES DE PESCADO POR PRODUTO 2019-2020 (JAN-MAR)



ASSOCIAÇÃO BRASILEIRA DE CRIADORES DE CAMARÃO

RANKING	PRODUTOS	2019			2020			%		
		VOLUME (TON)	US\$ MILHÕES	US\$/Kg	VOLUME (TON)	US\$ MILHÕES	US\$/Kg	% VOLUME	% VALOR	% US\$/Kg
1º	Peixes frescos ou refrigerados, exceto os filés de peixes	21.408	135,06	6,31	21.405	117,80	5,50	-0,02%	-12,78%	-12,76%
2º	Peixes secos, salgados ou em salmoura; peixes defumados	14.476	79,78	5,51	14.865	82,47	5,55	2,69%	3,36%	0,66%
3º	Filés de peixes	27.701	101,76	3,67	24.842	82,21	3,31	-10,32%	-19,22%	-9,92%
4º	Peixes congelados	38.799	69,28	1,79	39.385	63,76	1,62	1,51%	-7,96%	-9,33%
5º	Moluscos	1.901	7,16	3,77	2.805	11,79	4,20	47,53%	64,60%	11,57%
6º	Crustáceos	13	0,37	28,76	121	1,19	9,86	834,19%	220,23%	-65,72%
7º	Peixes vivos	6	0,06	9,42	4	0,05	12,48	-33,37%	-11,69%	32,54%
8º	Invertebrados aquáticos, exceto crustáceos e moluscos, vivos	1	0,01	13,66	1	0,02	13,72	114,35%	115,27%	0,43%
9º	CONSERVAS	4.559	14,55	3,19	3.219	9,76	3,03	-29,39%	-32,91%	-4,98%
TOTAL		108.864	408,02	3,75	106.647	369,04	3,46	-2,04%	-9,55%	-7,67%



ABRIL -2020 - Nº 1

FONTE: ALICEWEB, ABRIL, 2020.

Rua Alfredo Pegado Cortez, 1858 – Candelária – Natal (RN), CEP. 59.066-080 – Fone (84) 3231 6291 Cel/Whats 9 9612 7575

E-mail: abccam@abccam.com.br Site: www.abccam.com.br

BRASIL – VOLUME E VALOR DAS IMPORTAÇÕES DE PESCADO POR ORIGEM 2018-2020 (JAN-MAR)



ASSOCIAÇÃO BRASILEIRA DE CRIADORES DE CAMARÃO

ANO		2019			2020			%		
RANKING	PAÍS	VOLUME (TON)	US\$ MILHÕES	US\$/Kg	VOLUME (TON)	US\$ MILHÕES	US\$/Kg	% VOLUME	% VALOR	% US\$/Kg
1º	CHILE	24.597	157,79	6,41	25.003	138,48	5,54	2%	-12%	-14%
2º	CHINA	13.179	49,15	3,73	11.239	48,83	4,34	-15%	-1%	16%
3º	NORUEGA	10.018	55,46	5,54	8.543	45,84	5,37	-15%	-17%	-3%
4º	PORTUGAL	4.326	29,77	6,88	4.616	32,64	7,07	7%	10%	3%
5º	ARGENTINA	9.156	26,79	2,93	10.856	29,67	2,73	19%	11%	-7%
6º	VIETNÃ	8.556	27,99	3,27	8.645	20,32	2,35	1%	-27%	-28%
7º	MARROCOS	19.853	19,61	0,99	20.023	18,14	0,91	1%	-7%	-8%
8º	EQUADOR	2.853	8,20	2,87	1.929	6,22	3,23	-32%	-24%	12%
9º	TAIWAN	2.168	4,93	2,28	2.921	6,18	2,12	35%	25%	-7%
10º	PERU	1.809	5,10	2,82	1.361	5,17	3,80	-25%	1%	35%
SUB-TOTAL		96.514	384,78	3,99	95.137	351,48	3,69	-1%	-9%	-7%
OUTROS		12.350	23,24	1,88	11.510	17,56	1,53	-7%	-24%	-19%
TOTAL		108.864	408,02	3,75	106.647	369,04	3,46	-2%	-10%	-8%



ABRIL -2020 - Nº 1

FONTE: ALICEWEB, ABRIL, 2020.

Rua Alfredo Pegado Cortez, 1858 – Candelária – Natal (RN), CEP. 59.066-080 – Fone (84) 3231 6291 Cel/Whats 9 9612 7575

E-mail: abccam@abccam.com.br Site: www.abccam.com.br

BRASIL – VOLUME E VALOR DAS EXPORTAÇÕES DE CAMARÃO 2019-2020 (JAN-MAR)



ASSOCIAÇÃO BRASILEIRA DE CRIADORES DE CAMARÃO

UF	2019			2020		
	Kg	US\$	US\$/Kg	Kg	US\$	US\$/Kg
Rio de Janeiro	270	6.526	24,17	2.452	89.991	36,70
São Paulo	3.237	67.367	20,81	4.186	71.109	16,99
Espírito Santo	799	14.083	17,63	578	10.337	17,88
Santa Catarina	199	2.349	11,80	636	9.328	14,67
Maranhão	392	4.915	12,54	615	8.628	14,03
Bahia	220	3.473	15,79	432	5.693	13,18
Rio Grande do Sul	64	769	12,02	406	5.163	12,72
Paraná	376	3.571	9,50	356	3.167	8,90
Alagoas	140	3.493	24,95	133	2.103	15,81
Pará	80	1.038	12,98	111	1.971	17,76
Pernambuco	10	97	9,70	30	425	14,17
Ceará	25	412	16,48	15	190	12,67
Total Geral	5.812	108.093	18,60	9.950	208.105	20,92

BRASIL – VOLUME, VALOR E PREÇOS MÉDIO DAS EXPORTAÇÕES DE CAMARÃO (JAN-MAR) POR DESTINO

PAÍS	2019			2020		
	Kg	US\$	US\$/Kg	Kg	US\$	US\$/Kg
EUA	0	0	0,00	1.833	78.592	42,88
ILHAS MARSHAL	584	9.042	15,48	1.183	16.054	13,57
CINGAPURA	594	11.526	19,40	716	13.759	19,22
NORUEGA	368	8.221	22,34	665	12.828	19,29
PANAMÁ	980	13.671	13,95	903	11.941	13,22
HONG KONG	528	10.225	19,37	689	11.246	16,32
LIBÉRIA	451	7.171	15,90	667	10.957	16,43
SUIÇA	0	0	0,00	562	8.847	15,74
ARGENTINA	720	22.170	30,79	650	7.708	11,86
TAILÂNDIA	178	2.916	16,38	288	6.043	20,98
HOLANDA	86	1.748	20,33	151	4.915	32,55
DINAMARCA	140	2.875	20,54	172	4.088	23,77
SUB-TOTAL	4.629	89.565	19,35	8.479	186.978	22,05
OUTROS	1.183	18.528	15,66	1.471	21.127	14,36
TOTAL	5.812	108.093	18,60	9.950	208.105	20,92



FONTE: ALICEWEB, ABRIL, 2020.

Rua Alfredo Pegado Cortez, 1858 – Candelária – Natal (RN), CEP. 59.066-080 – Fone (84) 3231 6291 Cel/Whats 9 9612 7575

E-mail: abccam@abccam.com.br Site: www.abccam.com.br

ABRIL -2020 - Nº 1

BRASIL – VOLUME E VALOR DAS IMPORTAÇÕES DE CAMARÃO POR UF 2019-2020 (JAN-MAR)

UF	2019			2020		
	Kg	US\$	US\$/Kg	Kg	US\$	US\$/Kg
Santa Catarina	0	0	0,00	74.560	653.203	8,76
Pernambuco	0	0	0,00	18.500	168.004	9,08
São Paulo	0	0	0,00	13.940	152.923	10,97
Rio Grande do Sul	0	0	0,00	8.800	104.591	11,89
TOTAL	0	0	0,00	115.800	1.078.721	9,32

ABCCC

ASSOCIAÇÃO BRASILEIRA DE CRIADORES DE CAMARÃO

BRASIL – VOLUME, VALOR E PREÇOS MÉDIO DAS IMPORTAÇÕES DE CAMARÃO (JAN-MAR) POR ORIGEM 2019-2020

PAÍS	2019			2020		
	Kg	US\$	US\$/Kg	Kg	US\$	US\$/Kg
Equador	0	0	0,00	97.300	910.717	9,36
Índia	0	0	0,00	18.500	168.004	9,08
TOTAL	0	0	0,00	115.800	1.078.721	9,32



FONTE: ALICEWEB, ABRIL, 2020.

Rua Alfredo Pegado Cortez, 1858 – Candelária – Natal (RN), CEP. 59.066-080 – Fone (84) 3231 6291 Cel/Whats 9 9612 7575

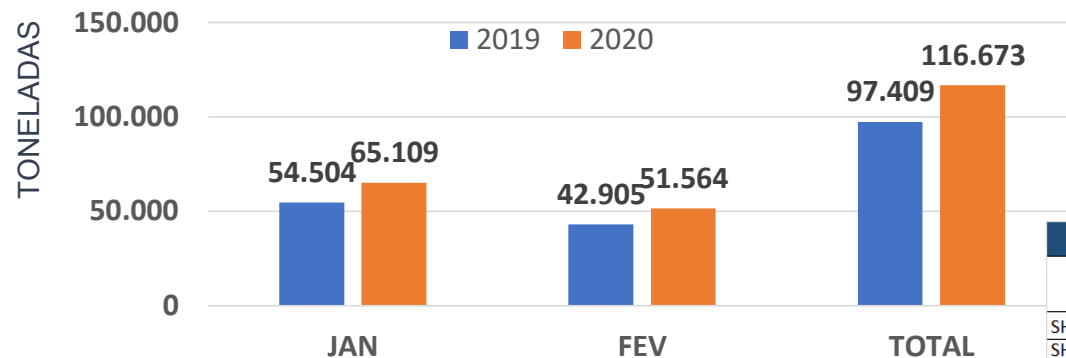
E-mail: abccam@abccam.com.br Site: www.abccam.com.br

ABRIL -2020 - Nº 1

USA – IMPORTAÇÕES DE CAMARÃO 2019-2020 (JAN-FEV)



ASSOCIAÇÃO BRASILEIRA DE CRIADORES DE CAMARÃO



BRASIL – COMPORTAMENTO DOS PRINCIPAIS PRODUTOS EXPORTADOS PARA USA

PERÍODO JAN-FEV 2003 X2020

HISTÓRICO DE 2003								
PRODUTO	JAN			US\$ 3,29 - R\$	FEV			US\$ -3,65 - R\$
	VOLUME	VALOR	US\$/Kg	R\$/Kg	VOLUME	VALOR	US\$/Kg	R\$/Kg
SHRIMP SHELL-ON FROZEN 41/50	1.632.665	9.992.082	6,12	20,19	1.559.201	10.103.252	6,48	23,70
SHRIMP SHELL-ON FROZEN 51/60	1.512.438	8.160.913	5,40	17,80	1.464.330	7.620.661	5,20	19,04
SHRIMP SHELL-ON FROZEN 61/70	1.458.037	6.977.355	4,79	15,78	1.430.547	6.734.779	4,71	17,22
TOTAL	4.603.140	25.130.350	5,46	18,01	4.454.078	24.458.692	5,49	20,09

HISTÓRICO DE 2020								
PRODUTO	JAN			US\$4,26	FEV			US\$ -4,49 - R\$
	VOLUME	VALOR	US\$/Kg	R\$/Kg	VOLUME	VALOR	US\$/Kg	R\$/Kg
SHRIMP WARM-WATER SHELL-ON FROZEN 41/50	2.183.710	12.415.369	5,69	24,27	2.202.201	12.288.580	5,58	25,10
SHRIMP WARM-WATER SHELL-ON FROZEN 51/60	1.471.132	8.257.173	5,61	23,96	1.399.166	7.553.873	5,40	24,28
SHRIMP WARM-WATER SHELL-ON FROZEN 61/70	595.330	3.076.373	5,17	22,06	522.280	2.610.789	5,00	22,49
TOTAL	4.250.172	23.748.915	5,59	23,85	4.123.647	22.453.242	5,44	24,49

% COMPARATIVO ENTRE 2003 X 2020								
PRODUTO	JAN				FEV			
	VOLUME	VALOR	US\$/Kg	R\$/Kg	VOLUME	VALOR	US\$/Kg	US\$/Kg
SHRIMP WARM-WATER SHELL-ON FROZEN 41/50	34%	24%	-7%	20%	41,24%	21,63%	-13,88%	5,89%
SHRIMP WARM-WATER SHELL-ON FROZEN 51/60	-3%	1%	4%	35%	-4,45%	-0,88%	3,74%	27,57%
SHRIMP WARM-WATER SHELL-ON FROZEN 61/70	-59%	-56%	8%	40%	-63,49%	-61,23%	6,18%	30,57%
TOTAL	-8%	-5%	2%	32%	-7,42%	-8,20%	-0,84%	21,93%

OBS: PERÍODO COMPARATIVO REFERENTE A JAN-FEV DE 2003 COM JAN-FEV 2020






FONTE: NMFS, ABRIL, 2020.

ABRIL -2020 - Nº 1

Rua Alfredo Pegado Cortez, 1858 – Candelária – Natal (RN), CEP. 59.066-080 – Fone (84) 3231 6291 Cel/Whats 9 9612 7575

E-mail: abccam@abccam.com.br Site: www.abccam.com.br

 Food and Agriculture Organization of the United Nations		EUROPEAN PRICE REPORT					
Fish Species Trade Name	Product Form	Grading	Price per kg		Reference & Area	Origin	
			As stated	EUR USD			
CRUSTACEANS						March 2020	
Whiteleg shrimp/ Crevette pattes blanches/Camarón patiblanco <i>Penaeus vannamei</i>	PD, chemical treatment 100% net weight treated with non-phosphate	31-40 pc/lb	9,33	10,20	Europe CFR	Indonesia	
		41-50	8,09	8,85			
		51-60	8,41	9,20			
		61-70	7,91	8,65			
		71-90	7,32	8,00			
			91-120	7,00	7,65		
			20- 30 pc/lb	7,96	8,70	Ecuador FOB	Ecuador
			30- 40	6,17	6,75		
			40- 50	5,72	6,25		
			50- 60	5,40	5,90		
		60- 70	5,17	5,65			
		70- 80	4,98	5,45			
Argentine red shrimp/ /Camarón/langostín argentino <i>Pleoticus muelleri</i>	Head-on, shell-on	10-20 pc/kg	6,70	7,27	Spain EXW	Argentina	
		20-30	6,60	7,16			
		30-40	6,60	7,16			
		40-60	6,60	7,16			



FONTE: GLOBFISH, ABRIL, 2020.

ABRIL -2020 - Nº 1





Rua Alfredo Pegado Cortez, 1858 – Candelária – Natal (RN), CEP. 59.066-080 – Fone (84) 3231 6291 Cel/Whats 9 9612 7575

E-mail: abccam@abccam.com.br Site: www.abccam.com.br

PRINCIPAIS MERCADOS IMPORTADORES DE CAMARÃO 2018-2019



ASSOCIAÇÃO BRASILEIRA DE CRIADORES DE CAMARÃO

RANKING	MARKET	2018		2019		YEAR-ON-YEAR GROWTH	
		VOLUME (TONNES)	VALUE (\$ '000)	VOLUME (TONNES)	VALUE (\$ '000)	VOLUME (%)	VALUE (%)
1º	 EU+EFTA	731,076	6,735,019	719,203	6,232,959	-1.62	-7.45
2º	 US	696,842	6,236,391	700,065	6,006,720	0.46	-3.68
3º	 CHINA	195,443	1,371,752	651,618	3,991,428	233.40	190.97
4º	 JAPAN	206,623	2,181,027	209,793	2,123,712	1.53	-2.63

SOURCES: TRADEMAP, NOAA, CHINA CUSTOMS SERVICE

**ATENÇÃO ESPECIAL PARA O CRESCIMENTO DO MERCADO
CHINÊS ENTRE 2018-2019**



FONTE: TRADEMAP, NOAA, CHINA CUSTOMS SERVICE, ABRIL, 2020.

ABRIL -2020 - Nº 1









Rua Alfredo Pegado Cortez, 1858 – Candelária – Natal (RN), CEP. 59.066-080 – Fone (84) 3231 6291 Cel/Whats 9 9612 7575

E-mail: abccam@abccam.com.br Site: www.abccam.com.br

PRINCIPAIS MERCADOS EXPORTADORES DE CAMARÃO 2018-2019



ASSOCIAÇÃO BRASILEIRA DE CRIADORES DE CAMARÃO

RANKING	COUNTRY	2018		2019		YEAY-ON-YEAR GROWTH	
		VOLUME (TONNES)	VALUE (\$'000)	VOLUME (TONNES)	VALUE (\$'000)	VOLUME (%)	VALUE (%)
8º	 BANGLADESH	35,701	384,022	35,198	370,767	-1.41	-3.45
5º	 CHINA	192,795	2,193,232	146,971	1,625,427	-23.77	-25.89
1º	 INDIA	615,691	4,673,123	667,141	4,898,870	8.36	4.83
4º	 INDONESIA	189,573	1,704,310	200,591	1,685,789	5.81	-1.09
6º	 THAILAND	143,106	1,485,723	135,591	1,387,256	-5.63	-6.63
3º	 VIETNAM	N/A	3,554,403	N/A	3,362,862	N/A	-5.40
7º	 ARGENTINA	185,440	1,300,470	165,475	1,052,164	-10.77	-19.09
2º	 ECUADOR	501,770	3,198,716	633,891	3,652,684	26.33	14.19

SOURCES: TRADEMAP, GACC, VASEP, CNA, BPS



FONTE: TRADEMAP, NOAA, CHINA CUSTOMS SERVICE, ABRIL, 2020.

ABRIL -2020 - Nº 1

Rua Alfredo Pegado Cortez, 1858 – Candelária – Natal (RN), CEP. 59.066-080 – Fone (84) 3231 6291 Cel/Whats 9 9612 7575

E-mail: abccam@abccam.com.br Site: www.abccam.com.br

ABRIL – PRINCIPAIS NOTÍCIAS INTERNACIONAIS



ASSOCIAÇÃO BRASILEIRA DE CRIADORES DE CAMARÃO

ABRIL - PRINCIPAIS NOTÍCIAS INTERNACIONAIS			
Nº	DATA	TEMA	LINKS
1	29/04/2020	Covid-19 afeta o investimento de camarão em cativeiro no agreste de Alagoas	https://globoplay.globo.com/v/8440240/
2	30/04/2020	Rabobank: Farmed shrimp will be one of hardest hit sectors by coronavirus	https://www.undercurrentnews.com/2020/03/30/rabobank-farmed-shrimp-will-be-one-of-hardest-hit-sectors-by-coronavirus/?fbclid=IwAR0SRQ9o100LR7W00FoSCQjU89PdHV0ZHTHnonsucTVgBMW-4Z2S5M7XwE
3	03/04/2020	Coronavirus keeps seafood exporters in a bind with no fresh orders	https://www.business-standard.com/article/markets/coronavirus-keeps-seafood-exporters-in-a-bind-with-no-fresh-orders-120040300075_1.html
4	12/04/2020	China's shrimp farmers 'terrified' as deadly virus threatens to destroy lucrative seafood industry	https://www.scmp.com/economy/china-economy/article/3079484/chinas-shrimp-farmers-terrified-deadly-virus-threatens?fbclid=IwAR0eXZmTr5Wcf9loCWVbiGOT4imUutR1PQMLmF6_mFxOA1ki0px02fRNzg4
5	13/04/2020	El mercado de los camarones en tiempos de COVID-19	https://www.aquahoy.com/mercado/estudios/34449-mercado-camarones-covid-19
6	17/04/2020	Shrimp disease outbreak in China 'not a threat' to global industry	https://www.undercurrentnews.com/2020/04/17/shrimp-disease-outbreak-in-china-not-a-threat-to-global-industry/?utm_source=Undercurrent+News+Alerts&utm_campaign=ebb162575f-Europe_briefing_Apr_17_2020&utm_medium=email&utm_term=0_feb55e2e23-ebb162575f-92675661&fbclid=IwAR3wZaumnwk3y981Dcdv-KjIAvZdT2w_fgkdKH7OycFm6NnfdaUObgA2zc
7	21/04/2020	How COVID-19 is impacting the global salmon and shrimp sectors	https://thefishsite.com/articles/how-covid-19-is-impacting-the-global-salmon-and-shrimp-sectors?fbclid=IwAR38ywNz9aDuN2Gaa-oNch30RIuMWw026TxuQCf88rDWp9mgkRs0w6CRXxg
8	22/04/2020	Shrimp hatcheries in China hit by 'glass post-larva	https://www.undercurrentnews.com/2020/04/22/shrimp-hatcheries-in-china-hit-by-glass-post-larvae/?fbclid=IwAR13ntfv3Y0EPg5W2TU9Gb7B0K541Ma335V2-04WotfilkyBC9pDoMT2_Yw
9	30/04/2020	Shrimp prices still lower in south China despite disease outbreak	https://www.undercurrentnews.com/2020/04/30/shrimp-prices-still-lower-in-south-china-despite-disease-outbreak/?fbclid=IwAR02ydLu6BXcicbRPVVTQthvJh3rTXxS-myrXZFCqJZisfRv0PIb0tR-o

ABRIL -2020 - Nº 1

Rua Alfredo Pegado Cortez, 1858 – Candelária – Natal (RN), CEP. 59.066-080 – Fone (84) 3231 6291 Cel/Whats 9 9612 7575

E-mail: abccam@abccam.com.br Site: www.abccam.com.br

1- Audiência em Brasília com o Ministro Rogério Marinho do MDA e a Ministra Tereza Cristina do MAPA, no dia 28/02/2020, quando foram discutidos os gargalos e apresentados as solicitação de apoios setorial, com destaques para:

1.1 - Liberação pela SDA/SAP (MAPA) e IBAMA, das autorizações de Importações de Reprodutores SPF / SPR do camarão marinho *L. vannamei*, de Laboratórios Especializados dos EUA (Havaí, Texas ou Flórida), com histórico de no mínimo 2 anos sem ocorrência de doenças de notificação obrigatória ou de alto risco epidemiológico, mesmo assim, para Unidades de Quarentena no Rio Grande do Norte, de onde só adentrarão às Larviculturas Brasileiras, os F1 (nauplios), produzidos na 2ª quarentena, na Unidade de Maturação, especialmente construída. Na oportunidade, a Ministra Tereza Cristina (MAPA), encarregou o Secretário Adjunto, Marcio Resende da SDA/MAPA, para proceder com as ações pertinentes, estabelecendo a data de 12 de Abril de 2020, para uma uma resposta da SDA.

1.2 - Apoio do BNB, no financiamento de investimentos e custeio operacional para a carcinicultura da Região Nordeste e, do BNDES e BB, para a carcinicultura brasileira, ambos os Ministros prometeram apoiar esse pleito.

2- Resultado da referida audiencia:

2.1- A SDA-MAPA elaborou uma Minuta de ARI de Reproduutores dos EUA e da Tailandia, sobre a qual a ABCC, se pronunciou, primeiramente, favorável às importações oriundas dos EUA (Havaí, Texas ou Flórida), bem como, frontalmente contrária as importações da Tailandia ou de qualquer outro país da Ásia. Nesse sentido, a justificativa e argumentação da ABCC, foi com base no fato de que não há registro no contexto mundial, de que algum país tenha importado reprodutores da Tailandia.

ABRIL -2020 - Nº 1

2.2- Já com relação ao BNB, graças à direta intervenção do Ministro Rogério Marinho (MDR-Ministério do Desenvolvimento Regional), à ABCC (Itamar Rocha / Newton Bacurau/Enox Maia); ANCC (Newton Bacurau) e ACCC (Cristiano Maia e Helio Filho), bem como, 02 representantes do MDR, participaram, já no dia 29/02/20, de um almoço com toda a Diretoria Executiva do BNB, em Fortaleza, o qual foi sequenciado por uma Reunião de Trabalho com a participação do Presidente Romildo Rolim, Diretores e a Gerente de Negócio, quando foram apresentados e discutidos, os apoios e os gargalos que vem impedindo uma efetiva participação do BNB no financiamento da carcinicultura do Nordeste.

2.2.1- Sequenciando esse frutífero e histórico acontecimento, foi elaborado pelo BNB e ABCC, um “termo de compromisso”, com as respectivas recomendações e compromissos de ambas as partes, tendo em vista um efetivo apoio, tanto nos financiamentos estruturadores, dos atuais e novos empreendimentos, como especialmente, do custeio operacional e do processamento do produto final, acabado e estocado, com seguro em benefício do BNB.

3- Devido ao advento da COVID-19, o Referido Acordo, que seria assinado na visita do Presidente Bolsonaro à Mossoró, foi adiado para o final da Quarentena, pois o Ministro Rogério Marinho, que irá assinar também, deseja estar presente.

3.1- De qualquer forma, os entendimentos com o BNB prosseguiram e, pela primeira vez na história da Carcinicultura Brasileira, foi obtido do Banco do Nordeste, um Programa de Apoio à Carcinicultura, que foi sequenciado por um Documento: Condições de Repactuação Emergencial e Crédito para a Carcinicultura, incluindo o Apoio ao Custeio Operacional, o Financiamento à Pré-Comercialização e Estocagem do produto acabado e o financiamento de novos empreendimentos, com destaque para inovações tecnológicas e beneficiamentos.

3.2- Inclusive, no início de Abril/20, o Presidente Romildo Rolim (BNB) organizou uma “video conferencia” com a Diretoria e todos os Superintendentes do BNB, para tratar exclusivamente do apoio à Carcinicultura nas Regiões de Intervenção do BNB, incluindo parte de Minas Gerais e Espírito Santo, quando em representação da ABCC, nos posicionamos e reivindicamos um tratamento diferenciado para o financiamento dos estoques processados pré-covid-19, mas infelizmente, por ferir as normativas do FNE e do Banco Central, não pôde ser atendido. No entanto, para os cultivos em andamento, notadamente daqueles que contam com financiamento do BNB para o custeio operacional, o financiamento da operação de despesca, processamento e estoque, incluindo o seguro do produto acabado, em benefício do BNB, está contemplado, com o custeio liquidado só com a venda do produto estocado.

CARGOS	DIRETORIA
Presidente:	Itamar Rocha
Vice Presidente:	Newton Bacurau
Diretor Secretário:	Silvana Pereira
Diretor Financeiro:	José Bonifácio
Diretor Técnico:	Enox Maia
Diretor Comercial:	Mauricio Dorigatti
Diretor de Laboratório:	Bruno C. Silva Pinho
Diretor de Insumos:	
Conselho Fiscal (3 Titulares e 2 Suplentes)	
Titular I:	André Jansen
Titular II:	Tennyson Bacurau
Titular III:	Luciano Amorim
Suplente I:	Henrique Rebuças
Suplente II:	Terésio Manuel Chirife Morel

VOCÊ SABIA?



A B C C

ASSOCIAÇÃO BRASILEIRA DE CRIADORES DE CAMARÃO

- O CAMARÃO É UMA EXCELENTE FONTE DE SELÊNIO
- PROPORCIONA 64% DO VALOR DIÁRIO RECOMENDADO PARA ESSE MINERAL-TRAÇO.

EM UMA PORÇÃO DE APENAS 115g.



ABRIL -2020 - Nº 1

Rua Alfredo Pegado Cortez, 1858 – Candelária – Natal (RN), CEP. 59.066-080 – Fone (84) 3231 6291 Cel/Whats 9 9612 7575

E-mail: abccam@abccam.com.br Site: www.abccam.com.br