

A B C C



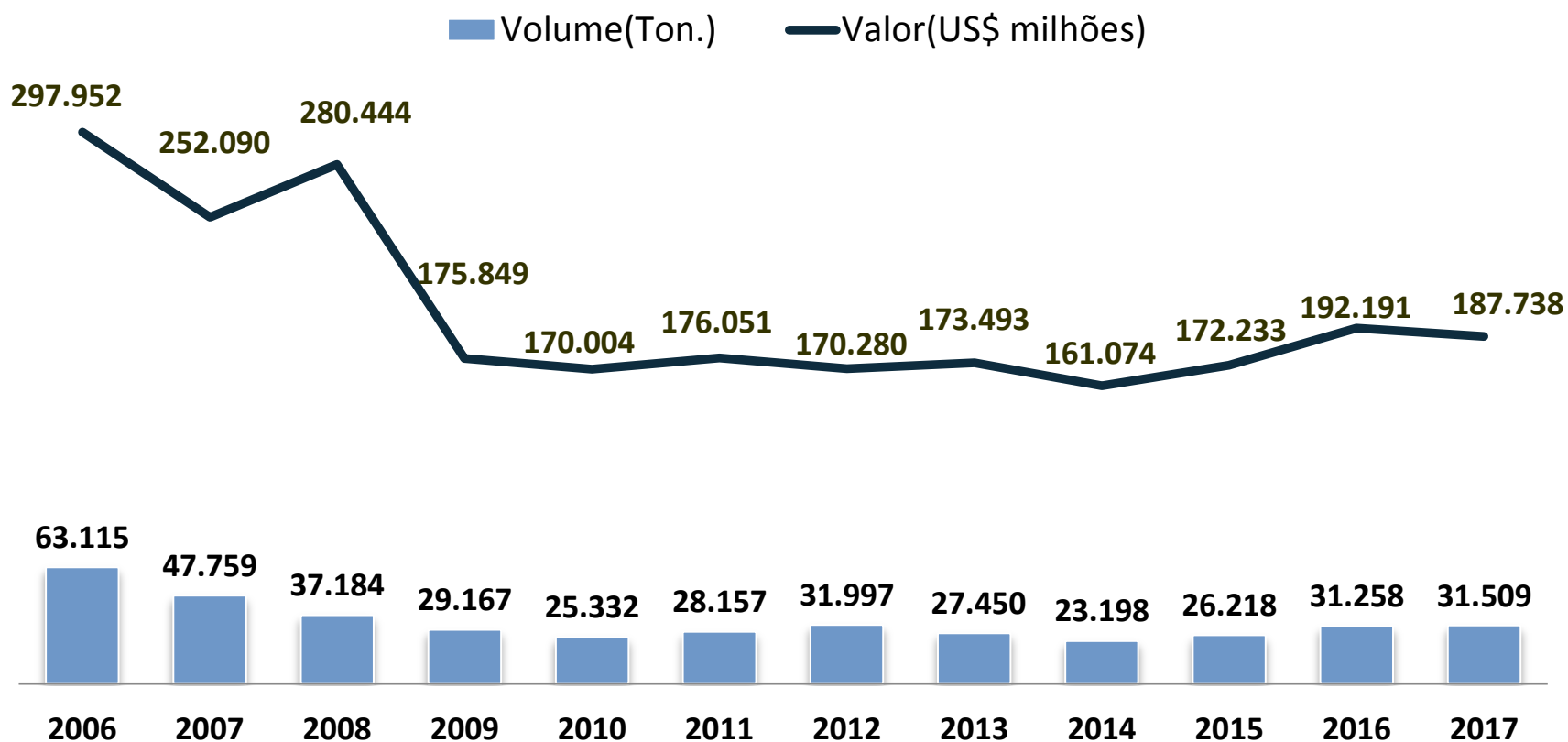
ASSOCIAÇÃO BRASILEIRA DE CRIADORES DE CAMARÃO

BALANÇA COMERCIAL DE PESCADO Nº9



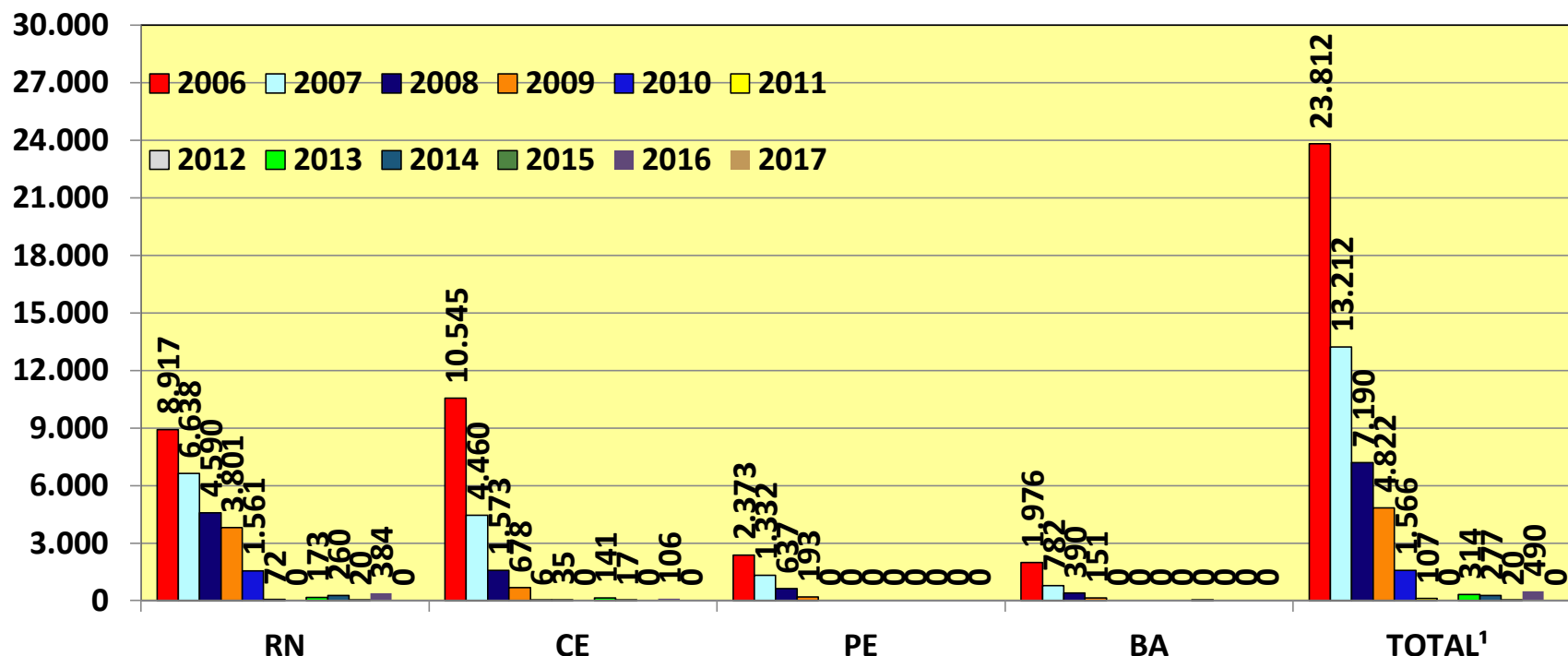
SETEMBRO - 2017

DESEMPENHO DAS EXPORTAÇÕES DE PESCADO DO BRASIL: VOLUME E VALOR EM 2006 – 2017 (JAN - SET)



DESEMPENHO DAS EXPORTAÇÕES DE CAMARÃO CULTIVADO: VOLUME EM 2006 – 2017 (JAN - SET)

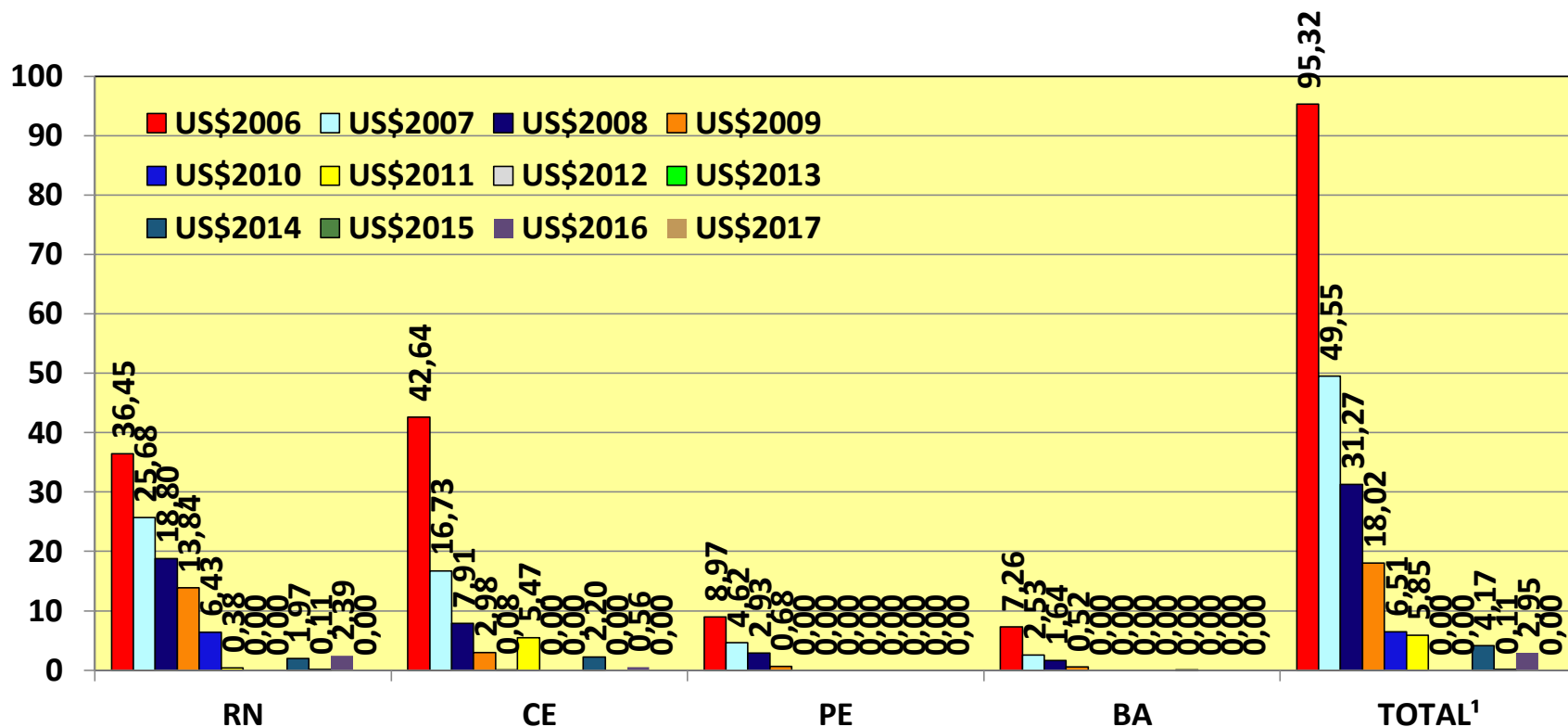
t



¹ Principais Estados Exportadores de Camarão Cultivado , Total¹ - Total das exportações de camarão cultivado.

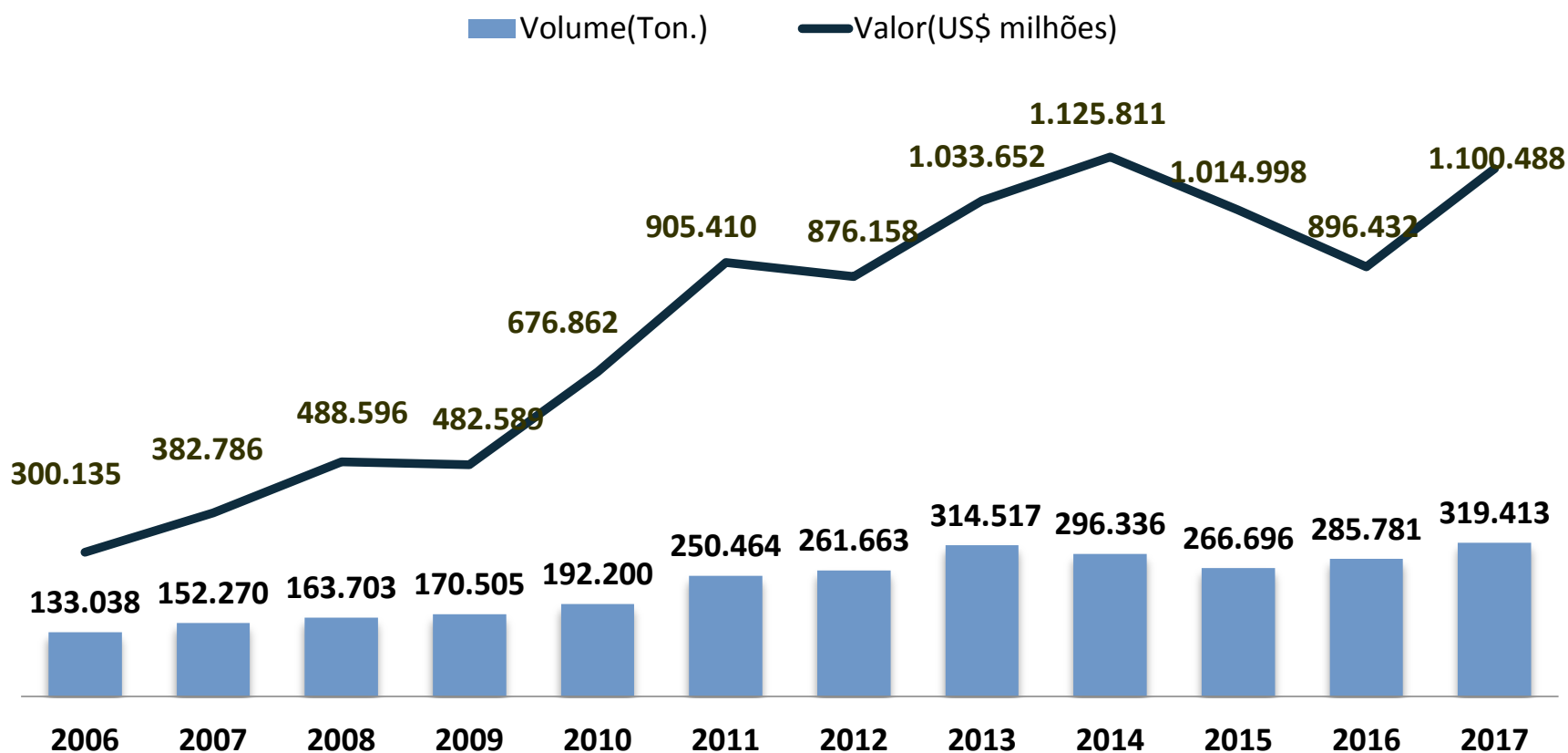
DESEMPENHO DAS EXPORTAÇÕES DE CAMARÃO CULTIVADO: VALOR EM 2006 – 2017 (JAN - SET)

US\$ mi FOB



¹ Principais Estados Exportadores de Camarão Cultivado , Total¹ - Total das exportações de camarão cultivado.

DESEMPENHO DAS IMPORTAÇÕES DE PESCADO DO BRASIL: VOLUME E VALOR EM 2006 – 2017 (JAN - SET)



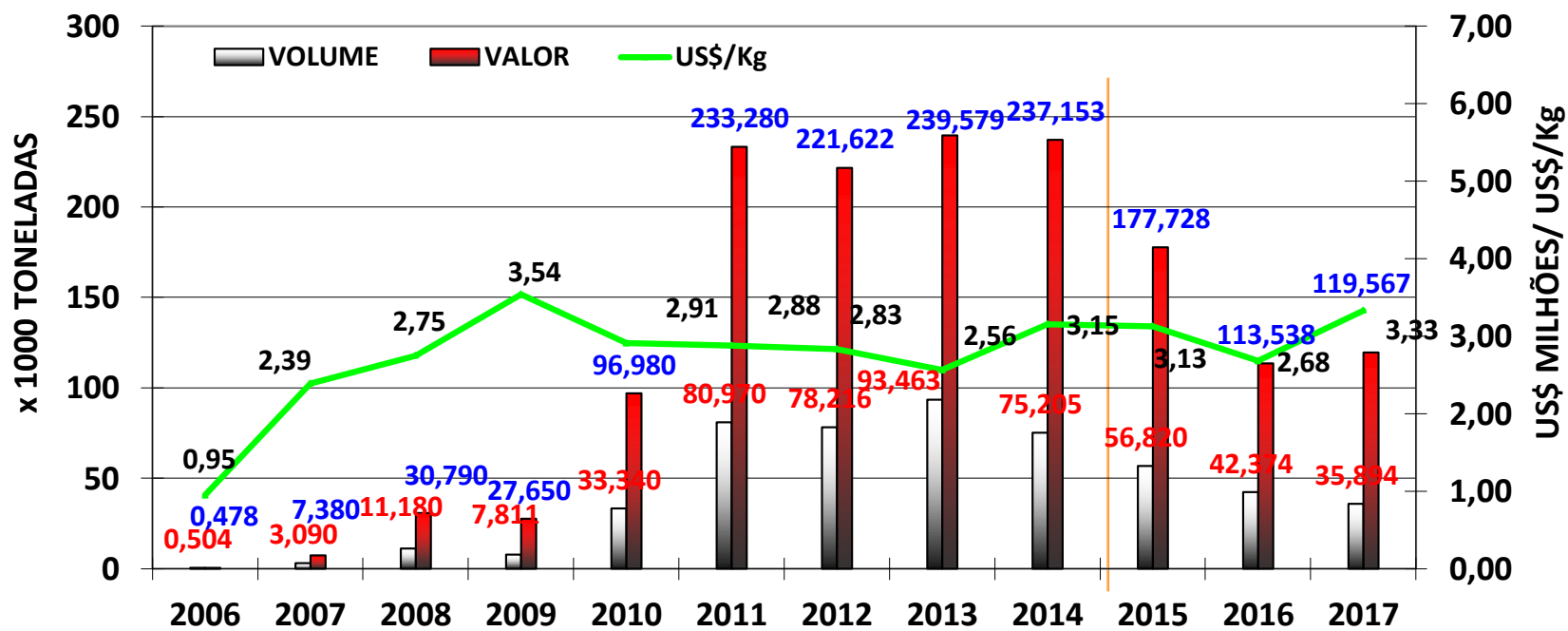
BRASIL – IMPORTAÇÕES DE PESCADO POR PAÍS DE ORIGEM EM VOLUME 2015 – 2017 (JAN - SET)

| PAÍS | HISTÓRICO DAS IMPORTAÇÕES DE PESCADOS POR ORIGEM EM VOLUME 2015-2017 | | | | | | | |
|------------------|--|----------------|---------------|----------------|---------------|--------------|----------------|-------------|
| | Ton 17 | Part % | Cresc 17/16 | Ton 16 | Part % | cresc 16/15 | Ton 15 | Part % |
| CHILE | 60.057 | 18,80% | -2,17% | 61.390 | 21,48% | -11,29% | 69.202 | 25,95% |
| MARROCOS | 44.279 | 13,86% | 21,67% | 36.392 | 12,73% | 660,92% | 4.783 | 1,79% |
| VIETNÃ | 36.881 | 11,55% | 0,12% | 36.838 | 12,89% | 28,62% | 28.642 | 10,74% |
| CHINA | 35.894 | 11,24% | -15,29% | 42.374 | 14,83% | -25,42% | 56.820 | 21,30% |
| ARGENTINA | 27.829 | 8,71% | 40,87% | 19.755 | 6,91% | -12,99% | 22.705 | 8,51% |
| OMÃ | 26.594 | 8,33% | 16,47% | 22.833 | 7,99% | 155,69% | 8.930 | 3,35% |
| NORUEGA | 15.506 | 4,85% | 22,80% | 12.627 | 4,42% | -13,50% | 14.597 | 5,47% |
| PORTUGAL | 11.212 | 3,51% | 46,30% | 7.664 | 2,68% | 1,51% | 7.550 | 2,83% |
| EQUADOR | 10.935 | 3,42% | 48,46% | 7.365 | 2,58% | -28,72% | 10.332 | 3,87% |
| PERU | 8.243 | 2,58% | 182,34% | 2.920 | 1,02% | -41,97% | 5.031 | 1,89% |
| URUGUAI | 6.983 | 2,19% | 50,85% | 4.629 | 1,62% | -2,77% | 4.761 | 1,79% |
| TAIWAN (FORMOSA) | 5.411 | 1,69% | 27,26% | 4.252 | 1,49% | 4,21% | 4.080 | 1,53% |
| ESPANHA | 2.353 | 0,74% | -29,19% | 3.323 | 1,16% | -13,13% | 3.825 | 1,43% |
| SUB-TOTAL | 292.178 | 91,47% | 11,36% | 262.364 | 91,81% | 8,75% | 241.259 | 90,46% |
| OUTROS | 27.235 | 8,53% | 16,30% | 23.418 | 8,19% | -7,94% | 25.438 | 9,54% |
| TOTAL | 319.413 | 100,00% | 11,77% | 285.781 | 100,0% | 7,16% | 266.696 | 100% |

BRASIL – IMPORTAÇÕES DE PESCADO POR PAÍS DE ORIGEM EM VALOR 2015 – 2017 (JAN - SET)

| PAÍS | HISTÓRICO DAS IMPORTAÇÕES DE PESCADOS POR ORIGEM EM VALOR 2015-2017 | | | | | | | |
|------------------|---|----------------|---------------|---------------|-------------|----------------|-----------------|-------------|
| | US\$ 17 | Part % | Cresc 17/16 | US\$ 16 | Part % | cresc 16/15 | US\$ 15 | Part % |
| CHILE | 446,44 | 40,57% | 18,01% | 378,30 | 42,20% | 4,96% | 360,41 | 35,51% |
| CHINA | 119,57 | 10,86% | 5,31% | 113,54 | 12,67% | -36,12% | 177,73 | 17,51% |
| NORUEGA | 80,94 | 7,35% | 24,95% | 64,78 | 7,23% | -29,25% | 91,56 | 9,02% |
| VIETNÃ | 79,17 | 7,19% | 43,93% | 55,00 | 6,14% | 1,58% | 54,15 | 5,33% |
| ARGENTINA | 76,56 | 6,96% | 39,15% | 55,02 | 6,14% | -23,49% | 71,92 | 7,09% |
| PORTUGAL | 62,73 | 5,70% | 45,14% | 43,22 | 4,82% | -16,18% | 51,57 | 5,08% |
| EQUADOR | 40,14 | 3,65% | 20,52% | 33,31 | 3,72% | 701,49% | 4,16 | 0,41% |
| MARROCOS | 31,65 | 2,88% | 76,13% | 17,97 | 2,00% | -39,80% | 29,85 | 2,94% |
| OMÃ | 15,10 | 1,37% | 86,16% | 8,11 | 0,90% | -33,49% | 12,19 | 1,20% |
| PERU | 14,98 | 1,36% | 9,54% | 13,67 | 1,53% | 142,77% | 5,63 | 0,55% |
| URUGUAI | 13,62 | 1,24% | 44,15% | 9,45 | 1,05% | -19,37% | 11,72 | 1,15% |
| TAIWAN (FORMOSA) | 8,60 | 0,78% | 18,63% | 7,25 | 0,81% | -31,56% | 10,59 | 1,04% |
| ESPANHA | 4,98 | 0,45% | -9,06% | 5,48 | 0,61% | -44,50% | 9,86 | 0,97% |
| SUB-TOTAL | 994,47 | 90,37% | 23,52% | 805,09 | 89,81% | -9,68% | 891,34 | 87,82% |
| OUTROS | 106,02 | 9,63% | 16,07% | 91,34 | 10,19% | -26,14% | 123,66 | 12,18% |
| TOTAL | 1100,49 | 100,00% | 22,76% | 896,43 | 100% | -11,68% | 1.015,00 | 100% |

BRASIL - EVOLUÇÃO DAS IMPORTAÇÕES DE PESCADO DA CHINA 2006 – 2014 E JAN – SET DE 2015 – 2017



BRASIL - EVOLUÇÃO DAS IMPORTAÇÕES DE PESCADO DA CHINA POR PRODUTO EM 2015 – 2017 (JAN - SET)

| ANO | 2017 | | | 2016 | | | 2015 | | |
|---|---------------|----------------|-------------|---------------|----------------|-------------|---------------|----------------|-------------|
| PRODUTOS | VOLUME | US\$ (Milhões) | US\$/Kg | VOLUME | US\$ (Milhões) | US\$/Kg | VOLUME | US\$ (Milhões) | US\$/Kg |
| FILÉ DE MERLUZA-DO-ALASCA (THERAGRA CHALCOGRAMMA), CONGELADO | 13.897,81 | 32,39 | 2,33 | 17.417,92 | 33,11 | 1,90 | 27.651,71 | 62,72 | 2,27 |
| OUTROS PEIXES SALGADOS NÃO SECOS, NÃO DEFUMADO E EM SALMOURA | 7.078,35 | 23,86 | 3,37 | 6.941,46 | 25,30 | 3,65 | 6.261,74 | 25,64 | 4,10 |
| FILÉS DE MERLUZAS E ABROTEAS, CONGELADOS | 2.879,62 | 7,15 | 2,48 | 5.092,90 | 9,71 | 1,91 | 1.714,44 | 4,36 | 2,55 |
| FILÉ DE SALMÃO-DO-PACÍFICO, DO-DANÚBIO, DO-ATLÂNTICO, CONGELADO | 2.875,16 | 17,67 | 6,14 | 1.201,98 | 7,47 | 6,21 | 4.290,33 | 25,93 | 6,04 |
| LULAS, CONGELADAS | 2.704,15 | 10,50 | 3,88 | 0,00 | 0,00 | 0,00 | 0,00 | 0,00 | 0,00 |
| BACALHAU: G. MOHRUA, G. OGAC E G. MACROCEPHALUS; SALGADOS, N SECOS, N DEFUMADOS, SALMOURA | 1.103,52 | 6,64 | 6,02 | 1.407,59 | 7,13 | 5,06 | 1.203,02 | 8,24 | 6,85 |
| FILÉ DE SAITHE (POLLACHIUS VIRENS), CONGELADO | 786,19 | 2,61 | 3,32 | 729,28 | 2,22 | 3,05 | 288,42 | 1,04 | 3,62 |
| FILÉ DE BACALHAU DO ATLÂNTICO, DA GROELÂNDIA E DO PACÍFICO, CONGELADO | 676,42 | 3,60 | 5,33 | 1.490,08 | 5,34 | 3,58 | 2.341,73 | 10,47 | 4,47 |
| TUABARÃO-AZUL EM PEDAÇOS, SEM PELE, CONGELADO | 644,77 | 1,03 | 1,59 | 194,43 | 0,33 | 0,00 | 330,45 | 0,91 | 0,00 |
| FILÉS DE BACALHAU, SECOS, SALGADOS, EM SALMOURA, NÃO DEFUMADO | 531,65 | 4,96 | 9,34 | 391,84 | 3,52 | 0,00 | 935,32 | 8,24 | 0,00 |
| OUTROS | 1.638,42 | 6,32 | 3,85 | 5.831,16 | 15,07 | 2,58 | 10.919,88 | 28,19 | 2,58 |
| TOTAL CAPITULO 3 | 34.816 | 116,72 | 3,35 | 40.699 | 109,19 | 2,68 | 55.937 | 175,76 | 3,14 |
| CONSERVAS** | 1.078,24 | 2,85 | 2,64 | 1.675,76 | 4,35 | 2,59 | 882,50 | 1,97 | 2,23 |
| TOTAL | 35.894 | 119,57 | 3,33 | 42.374 | 113,54 | 2,68 | 56.820 | 177,73 | 3,13 |

Conservas** - Capítulo 16

BRASIL - EVOLUÇÃO DAS IMPORTAÇÕES DE PESCADO DA ARGENTINA POR PRODUTO EM 2015 – 2017 (JAN - SET)

| PRODUTOS | 2017 | | | 2016 | | | 2015 | | |
|--|---------------|----------------|-------------|---------------|----------------|-------------|---------------|----------------|-------------|
| | VOLUME | US\$ (Milhões) | US\$/Kg | VOLUME | US\$ (Milhões) | US\$/Kg | VOLUME | US\$ (Milhões) | US\$/Kg |
| FILÉS DE MERLUZAS E ABROTEAS, CONGELADOS | 19.807,38 | 59,28 | 2,99 | 12.299,14 | 37,36 | 3,04 | 15677,28 | 51,64 | 3,29 |
| CURIMATAS (PROCHILODUS SPP.), CONGELADOS | 2.362,20 | 2,93 | 1,24 | 1.248,20 | 1,63 | 1,31 | 1196,96 | 1,75 | 1,47 |
| LULAS, CONGELADAS | 1.496,78 | 3,32 | 2,22 | 0,00 | 0,00 | 0,00 | 0,00 | 0,00 | 0,00 |
| OUTROS FILÉS CONGELADOS, DE PEIXES | 1.069,70 | 5,46 | 5,11 | 1.291,17 | 6,70 | 5,19 | 1491,81 | 9,91 | 6,65 |
| TRAIÁRA (HOPLIAS MALABARICUS E H. CF. LACERDAE) (CONGELADAS), EXCETO FILÉS, OUTRAS CARNES, ETC | 744,88 | 1,12 | 1,50 | 380,34 | 0,67 | 1,75 | 485,46 | 1,00 | 2,07 |
| MERLUZA ROSADA (MACRURONUS MEGELLANICUS), CONGELADA | 448,64 | 0,66 | 1,48 | 581,91 | 0,87 | 1,49 | 93,80 | 0,16 | 1,72 |
| CAVALINHAS (SCOMBER SCOMBRUS, SCOMBER AUSTRALASICUS, SCOMBER JAPONICUS), CONGELADAS | 393,89 | 0,46 | 1,17 | 237,96 | 0,26 | 1,10 | 8,08 | 0,01 | 1,38 |
| MERLUZAS E ABROTEAS (MERLUCCIUS , UROPHYCIS), CONGELADAS | 356,39 | 0,67 | 1,89 | 554,78 | 0,91 | 1,64 | 1059,66 | 1,80 | 1,70 |
| OUTROS PEIXES CONGELADOS, EXCETO FILÉS, OUTRAS CARNES, ETC. | 323,62 | 0,46 | 1,42 | 268,36 | 0,38 | 1,41 | 390,31 | 0,79 | 2,01 |
| OUTROS FILÉS DE PEIXES, CONGELADOS | 317,04 | 0,84 | 2,64 | 934,51 | 2,26 | 2,42 | 397,16 | 1,26 | 3,18 |
| OUTROS | 418,53 | 0,75 | 0,00 | 1.861,99 | 3,24 | 1,74 | 1654,36 | 2,33 | 1,41 |
| TOTAL CAPITULO 3 | 27.739 | 75,96 | 2,74 | 19.658 | 54,28 | 2,76 | 22.455 | 70,67 | 3,15 |
| CONSERVAS** | 89,52 | 0,60 | 6,69 | 96,98 | 0,74 | 7,63 | 250,09 | 1,25 | 5,01 |
| TOTAL | 27.829 | 76,56 | 2,75 | 19.755 | 55,02 | 2,79 | 22.705 | 71,92 | 3,17 |

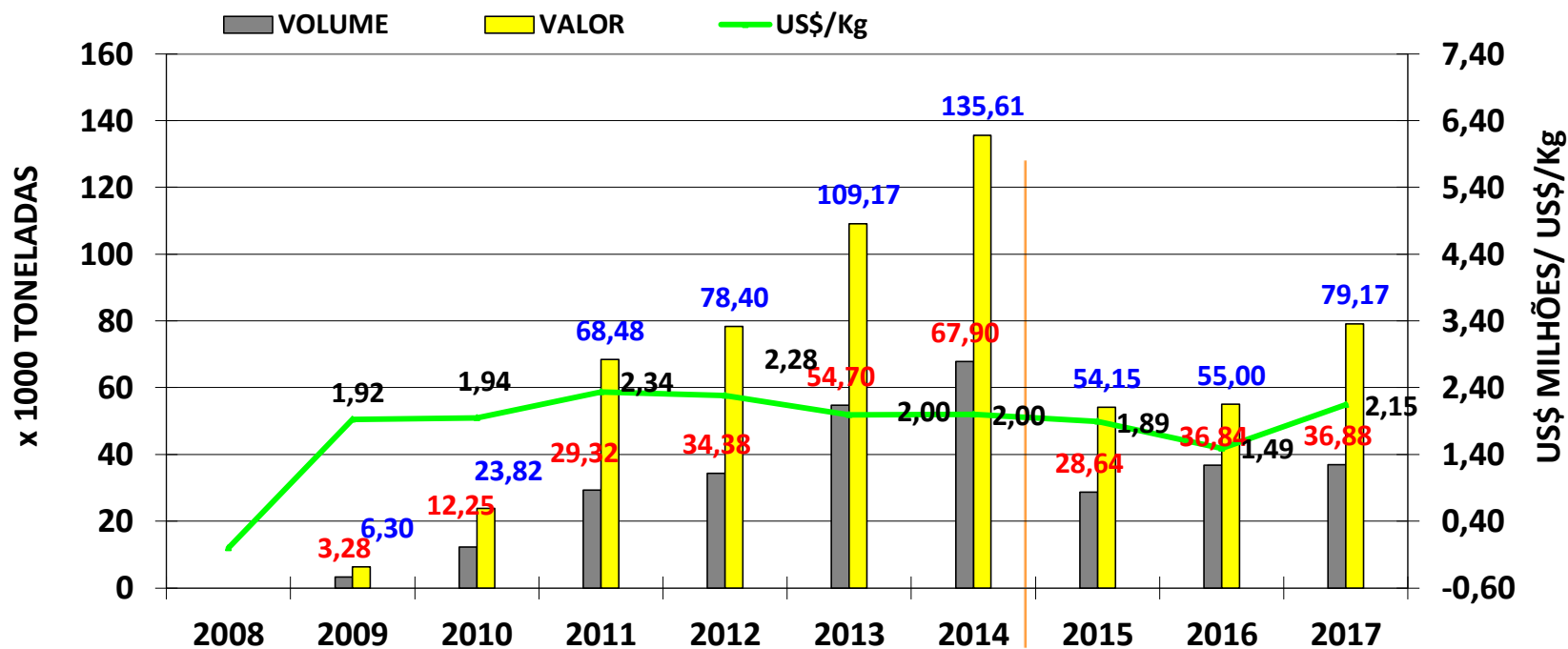
Conservas - Capítulo 16**

BRASIL - EVOLUÇÃO DAS IMPORTAÇÕES DE PESCADO DO VIETNÃ POR PRODUTO EM 2015 – 2017 (JAN - SET)

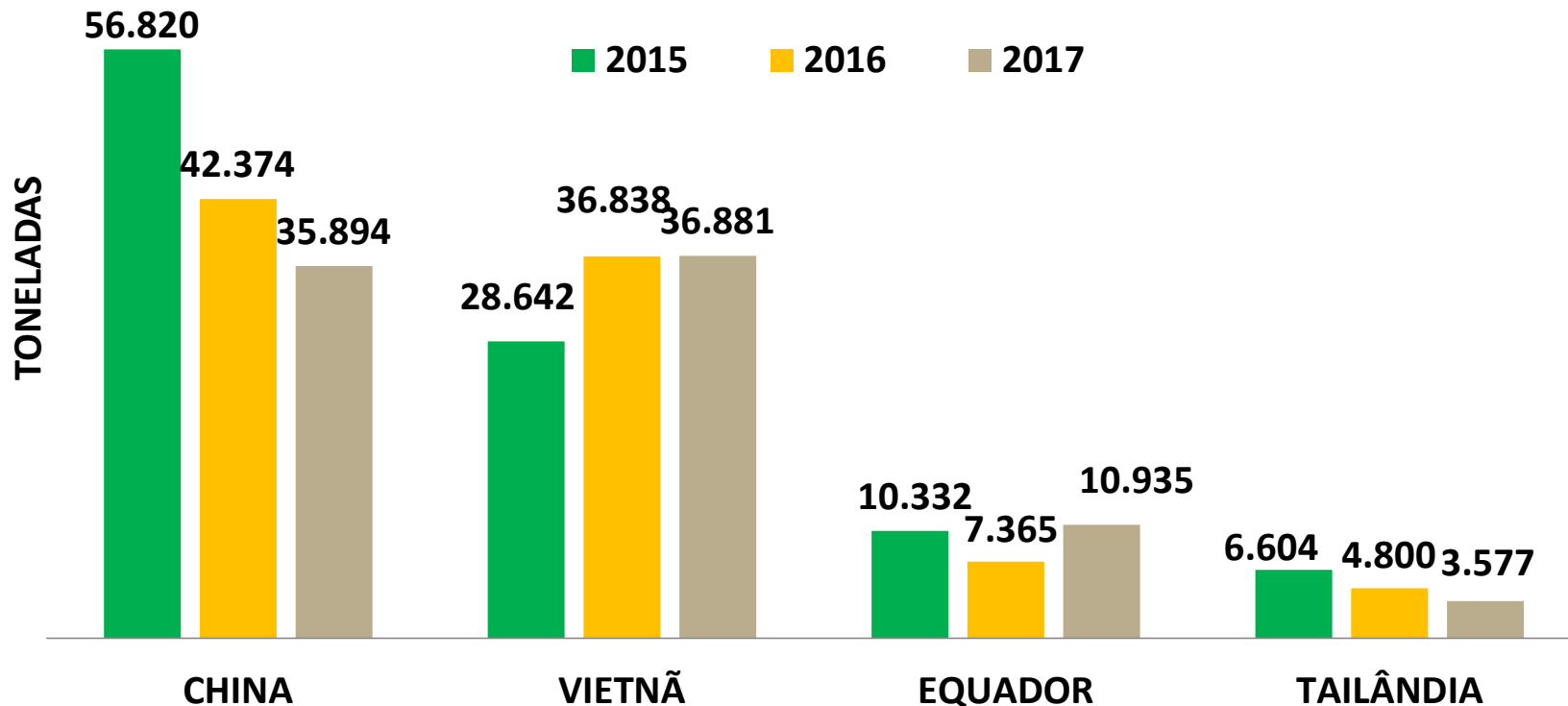
| PRODUTOS | 2017 | | | 2016 | | | 2015 | | |
|--|---------------|----------------|-------------|---------------|----------------|-------------|---------------|----------------|-------------|
| | VOLUME | US\$ (Milhões) | US\$/Kg | VOLUME | US\$ (Milhões) | US\$/Kg | VOLUME | US\$ (Milhões) | US\$/Kg |
| OUTROS FILÉS DE PEIXES, CONGELADOS | 34.101,12 | 73,05 | 2,14 | 28.136,05 | 41,94 | 1,49 | 20179,21 | 38,29 | 1,90 |
| OUTROS FILÉS CONGELADOS, DE PEIXES | 2.430,98 | 5,13 | 2,11 | 8.405,35 | 12,26 | 1,46 | 7923,39 | 14,69 | 1,85 |
| FILÉ DE MERLUZA-DO-ALASCA (THERAGRA CHALCOGRAMMA), CONGELADO | 293,28 | 0,78 | 2,65 | 70,50 | 0,15 | 2,18 | 141,00 | 0,31 | 2,17 |
| OUTROS PEIXES CONGELADOS, EXCETO FILÉ E OUTRAS CARNES | 25,00 | 0,05 | 1,84 | 17,00 | 0,03 | 1,76 | 21,00 | 0,05 | 2,15 |
| FILÉS DE ATUNS E BONITO-LISTRADO, CONGELADOS | 5,00 | 0,04 | 8,24 | 0,00 | 0,00 | 0,00 | 0,00 | 0,00 | 0,00 |
| OUTROS INVERTEBRADOS, EXCETO CRUSTÁCEOS E MOLUSCOS, CONG., SECO, ETC | 0,61 | 0,01 | 10,30 | 0,10 | 0,00 | 16,34 | 0,27 | 0,00 | 15,51 |
| AMEJOAS, BERBIGÕES E ARCAS, VIVOS, FRESCOS OU REFRIGERADOS | 0,18 | 0,00 | 7,49 | 0,04 | 0,00 | 12,93 | 0,12 | 0,00 | 20,97 |
| OUTROS PEIXES ORNAMENTAIS, VIVOS, DE ÁGUA DOCE | 0,08 | 0,00 | 44,39 | 0,07 | 0,00 | 5,81 | 0,20 | 0,00 | 5,19 |
| OUTROS PEIXES ORNAMENTAIS VIVOS | 0,00 | 0,00 | 0,00 | 0,02 | 0,00 | 43,55 | 0,05 | 0,00 | 10,00 |
| PERCA-DO-NILO E CABEÇAS-DE-SERPENTE, CONGELADOS | 0,00 | 0,00 | 0,00 | 93,60 | 0,14 | 1,46 | 236,65 | 0,40 | 1,69 |
| OUTROS | 0,00 | 0,00 | 0,00 | 115,26 | 0,48 | 4,17 | 139,62 | 0,40 | 2,89 |
| TOTAL CAPITULO 3 | 36.856 | 79,05 | 2,14 | 36.723 | 54,52 | 1,48 | 28.502 | 53,74 | 1,89 |
| CONSERVAS** | 24,79 | 0,12 | 4,70 | 115,26 | 0,48 | 4,17 | 139,62 | 0,40 | 2,89 |
| TOTAL | 36.881 | 79,17 | 2,15 | 36.838 | 55,00 | 1,49 | 28.642 | 54,15 | 1,89 |

Conservas** - Capítulo 16

BRASIL - EVOLUÇÃO DAS IMPORTAÇÕES DE PESCADO DO VIETNÃ DE 2008 – 2014 E JAN - SET DE 2015 - 2017



BRASIL: EVOLUÇÃO DAS IMPORTAÇÕES DE PESCADO DA CHINA, VIETNÃ, EQUADOR, E TAILÂNDIA 2015 - 2017 (JAN - SET)



RELATÓRIO DA CPR POR ESTADO DURANTE O ANO DE 2017

FÁBRICA DE RAÇÃO X ASSOCIAÇÕES ESTADUAIS

Relatório CPR 002/2017

| Fornecedores | Geral 2017 | | | | | | | | | | | | TOTAL |
|--------------------|----------------------|----------------------|----------------------|----------------------|----------------------|----------------------|----------------------|----------------------|----------------------|--------|--------|--------|-----------------------|
| | jan/17 | fev/17 | mar/17 | abr/17 | mai/17 | jun/17 | jul/17 | ago/17 | set/17 | out/17 | nov/17 | dez/17 | |
| Aquavita Guaraves | R\$ 4.714,00 | R\$ 4.635,13 | R\$ 5.350,00 | R\$ 5.337,98 | R\$ 4.808,00 | R\$ 5.870,00 | R\$ 5.373,43 | R\$ 4.654,42 | R\$ 5.501,36 | | | | R\$ 46.244,32 |
| Presence/Invivo | R\$ 12.055,20 | R\$ 14.790,26 | R\$ 18.385,71 | R\$ 19.333,42 | R\$ 19.382,84 | R\$ 18.360,81 | R\$ 13.824,13 | | | | | | R\$ 116.132,37 |
| GUABI - BAHIA | R\$ 13.378,84 | R\$ 13.821,89 | R\$ 16.571,58 | R\$ 6.845,12 | R\$ 4.636,61 | R\$ 2.842,81 | R\$ 1.696,08 | R\$ 3.191,91 | R\$ 4.658,04 | | | | R\$ 67.642,88 |
| GUABI - RN | R\$ 1.609,52 | R\$ 2.516,76 | R\$ 3.272,21 | R\$ 2.675,44 | R\$ 2.418,60 | R\$ 1.693,92 | R\$ 1.268,40 | R\$ 1.271,35 | R\$ 1.865,04 | | | | R\$ 18.591,24 |
| GUABI - CE | R\$ 2.088,86 | R\$ 1.752,27 | R\$ 4.066,92 | R\$ 4.088,23 | R\$ 5.003,78 | R\$ 3.721,45 | R\$ 2.553,71 | R\$ 2.765,21 | R\$ 3.779,08 | | | | R\$ 29.819,51 |
| GUABI - PB | R\$ 89,72 | R\$ 89,72 | R\$ 92,70 | R\$ 191,94 | R\$ 193,05 | R\$ 200,62 | R\$ 0,00 | R\$ 158,06 | R\$ 19,04 | | | | R\$ 1.034,85 |
| GUABI - PE | R\$ 168,25 | R\$ 48,77 | R\$ 115,95 | R\$ 124,46 | R\$ 154,05 | R\$ 131,04 | R\$ 13,43 | R\$ 40,67 | R\$ 11,02 | | | | R\$ 807,64 |
| GUABI - SE | R\$ 0,00 | R\$ 0,00 | R\$ 0,00 | R\$ 0,00 | R\$ 0,00 | R\$ 628,06 | R\$ 485,55 | R\$ 798,44 | R\$ 337,54 | | | | R\$ 2.249,59 |
| GUABI - PI | R\$ 233,08 | R\$ 0,00 | R\$ 492,70 | R\$ 243,59 | R\$ 248,29 | R\$ 663,00 | R\$ 513,72 | R\$ 243,11 | R\$ 0,00 | | | | R\$ 2.637,49 |
| COOPERCAM RN | R\$ 1.461,00 | R\$ 2.691,00 | R\$ 3.229,00 | R\$ 2.538,00 | R\$ 2.538,00 | R\$ 1.768,30 | R\$ 1.384,00 | R\$ 1.230,10 | | | | | R\$ 16.839,40 |
| POLINUTRI - RN | R\$ 1.486,00 | R\$ 440,00 | R\$ 520,00 | R\$ 2.023,00 | R\$ 708,00 | R\$ 1.007,00 | R\$ 1.183,00 | R\$ 2.249,00 | | | | | R\$ 9.616,00 |
| NUTRECO RN | R\$ 1.638,20 | R\$ 1.638,20 | R\$ 1.412,72 | R\$ 3.993,41 | R\$ 5.430,03 | R\$ 5.173,62 | | | | | | | R\$ 19.286,18 |
| Nutreco PE | R\$ 0,00 | R\$ 0,00 | R\$ 0,00 | R\$ 0,00 | R\$ 0,00 | R\$ 0,00 | | | | | | | R\$ 0,00 |
| Total/Invivo | R\$ 4.865,72 | R\$ 8.410,95 | R\$ 10.526,85 | R\$ 12.301,54 | R\$ 9.787,83 | R\$ 7.634,91 | R\$ 5.478,85 | | | | | | R\$ 59.006,65 |
| Total (R\$) | R\$ 43.788,39 | R\$ 50.834,95 | R\$ 64.036,34 | R\$ 59.696,13 | R\$ 55.309,08 | R\$ 49.695,54 | R\$ 33.774,30 | R\$ 16.602,27 | R\$ 16.171,12 | | | | R\$ 389.908,12 |

| Fornecedores | ABCC 2017 | | | | | | | | | | | | TOTAL |
|--------------------|----------------------|----------------------|----------------------|----------------------|----------------------|----------------------|----------------------|---------------------|---------------------|--------|--------|--------|-----------------------|
| | jan/17 | fev/17 | mar/17 | abr/17 | mai/17 | jun/17 | jul/17 | ago/17 | set/17 | out/17 | nov/17 | dez/17 | |
| Aquavita Guaraves | R\$ 2.357,00 | R\$ 2.317,57 | R\$ 2.675,00 | R\$ 2.668,99 | R\$ 2.404,00 | R\$ 2.935,00 | R\$ 2.686,72 | R\$ 2.327,21 | R\$ 2.750,68 | | | | R\$ 23.122,16 |
| Presence/Invivo | R\$ 6.027,60 | R\$ 7.395,13 | R\$ 9.192,86 | R\$ 9.666,71 | R\$ 9.691,42 | R\$ 9.180,41 | R\$ 6.912,07 | | | | | | R\$ 58.066,19 |
| GUABI BAHIA | R\$ 6.689,42 | R\$ 6.910,95 | R\$ 8.285,79 | R\$ 3.422,56 | R\$ 2.318,31 | R\$ 1.421,41 | R\$ 848,04 | R\$ 1.595,96 | R\$ 2.329,02 | | | | R\$ 33.821,44 |
| GUABI - RN | R\$ 804,76 | R\$ 1.258,38 | R\$ 1.636,11 | R\$ 1.337,72 | R\$ 1.209,30 | R\$ 846,96 | R\$ 634,20 | R\$ 635,68 | R\$ 932,52 | | | | R\$ 9.295,62 |
| GUABI - CE | R\$ 1.044,43 | R\$ 876,14 | R\$ 2.033,46 | R\$ 2.044,12 | R\$ 2.501,89 | R\$ 1.860,73 | R\$ 1.276,86 | R\$ 1.382,61 | R\$ 1.889,54 | | | | R\$ 14.909,76 |
| GUABI - PB | R\$ 44,86 | R\$ 44,86 | R\$ 46,35 | R\$ 95,97 | R\$ 96,53 | R\$ 100,31 | R\$ 0,00 | R\$ 79,03 | R\$ 9,52 | | | | R\$ 517,43 |
| GUABI - PE | R\$ 84,13 | R\$ 24,39 | R\$ 57,98 | R\$ 62,23 | R\$ 77,03 | R\$ 65,52 | R\$ 6,72 | R\$ 20,34 | R\$ 5,51 | | | | R\$ 403,82 |
| GUABI - SE | R\$ 0,00 | R\$ 0,00 | R\$ 0,00 | R\$ 0,00 | R\$ 0,00 | R\$ 314,03 | R\$ 242,78 | R\$ 399,22 | R\$ 168,77 | | | | R\$ 1.124,80 |
| GUABI - PI | R\$ 116,54 | R\$ 0,00 | R\$ 246,35 | R\$ 121,80 | R\$ 124,15 | R\$ 331,50 | R\$ 256,86 | R\$ 121,56 | R\$ 0,00 | | | | R\$ 1.318,75 |
| COOPERCAM RN | R\$ 730,50 | R\$ 1.345,50 | R\$ 1.614,50 | R\$ 1.269,00 | R\$ 1.269,00 | R\$ 884,15 | R\$ 692,00 | R\$ 615,05 | | | | | R\$ 8.419,70 |
| POLINUTRI - RN | R\$ 743,00 | R\$ 220,00 | R\$ 260,00 | R\$ 1.011,50 | R\$ 354,00 | R\$ 503,50 | R\$ 591,50 | R\$ 1.124,50 | | | | | R\$ 4.808,00 |
| NUTRECO RN | R\$ 819,10 | R\$ 819,10 | R\$ 706,36 | R\$ 1.996,71 | R\$ 2.715,02 | R\$ 2.586,81 | | | | | | | R\$ 9.643,09 |
| NUTRECO PE | R\$ 0,00 | R\$ 0,00 | R\$ 0,00 | R\$ 0,00 | R\$ 0,00 | R\$ 0,00 | | | | | | | R\$ 0,00 |
| Total/Invivo | R\$ 2.432,86 | R\$ 4.205,48 | R\$ 5.263,43 | R\$ 6.150,77 | R\$ 4.893,92 | R\$ 3.817,46 | R\$ 2.739,43 | | | | | | R\$ 29.503,33 |
| Total (R\$) | R\$ 21.894,20 | R\$ 25.417,48 | R\$ 32.018,17 | R\$ 29.848,07 | R\$ 27.654,54 | R\$ 24.847,77 | R\$ 16.887,15 | R\$ 8.301,14 | R\$ 8.085,56 | | | | R\$ 194.954,06 |

| Fornecedores | ANCC 2017 - RN | | | | | | | | | | | | TOTAL |
|--------------------|---------------------|----------------------|----------------------|----------------------|----------------------|----------------------|----------------------|---------------------|---------------------|--------|--------|--------|----------------------|
| | jan/17 | fev/17 | mar/17 | abr/17 | mai/17 | jun/17 | jul/17 | ago/17 | set/17 | out/17 | nov/17 | dez/17 | |
| Aquavita Guaraves | R\$ 1.437,00 | R\$ 1.297,56 | R\$ 1.535,00 | R\$ 1.463,99 | R\$ 1.615,00 | R\$ 1.464,00 | R\$ 1.666,71 | R\$ 1.677,21 | R\$ 1.600,00 | | | | R\$ 13.756,47 |
| Presence/Invivo | R\$ 2.391,07 | R\$ 2.489,72 | R\$ 4.795,84 | R\$ 6.595,48 | R\$ 5.871,11 | R\$ 3.498,84 | R\$ 5.207,97 | | | | | | R\$ 30.850,03 |
| COOPERCAM RN | R\$ 730,50 | R\$ 1.345,50 | R\$ 1.614,50 | R\$ 1.269,00 | R\$ 1.268,50 | R\$ 884,15 | R\$ 692,00 | R\$ 615,05 | | | | | R\$ 8.419,20 |
| GUABI - RN | R\$ 804,76 | R\$ 1.258,38 | R\$ 1.636,11 | R\$ 1.337,72 | R\$ 1.209,30 | R\$ 846,96 | R\$ 634,20 | R\$ 635,68 | R\$ 932,52 | | | | R\$ 9.295,62 |
| POLINUTRI - RN | R\$ 743,00 | R\$ 220,00 | R\$ 260,00 | R\$ 1.011,50 | R\$ 354,00 | R\$ 503,50 | R\$ 591,50 | R\$ 1.124,50 | | | | | R\$ 4.808,00 |
| NUTRECO RN | R\$ 819,10 | R\$ 819,10 | R\$ 706,36 | R\$ 1.996,71 | R\$ 2.715,02 | R\$ 2.586,81 | | | | | | | R\$ 9.643,09 |
| Total/Invivo | R\$ 1.607,18 | R\$ 2.704,64 | R\$ 3.546,02 | R\$ 3.976,09 | R\$ 3.231,21 | R\$ 3.135,47 | R\$ 2.093,56 | | | | | | R\$ 20.294,17 |
| Total (R\$) | R\$ 8.532,61 | R\$ 10.134,90 | R\$ 14.093,83 | R\$ 17.650,49 | R\$ 16.264,14 | R\$ 12.919,73 | R\$ 10.885,94 | R\$ 4.052,44 | R\$ 2.532,52 | | | | R\$ 97.066,58 |

| Fornecedores | CPR - PARAIBA 2017 | | | | | | | | | | | | TOTAL |
|--------------------|---------------------|---------------------|---------------------|---------------------|---------------------|---------------------|---------------------|-------------------|---------------------|--------|--------|--------|----------------------|
| | jan/17 | fev/17 | mar/17 | abr/17 | mai/17 | jun/17 | jul/17 | ago/17 | set/17 | out/17 | nov/17 | dez/17 | |
| Aquavita Guaraves | R\$ 920,00 | R\$ 1.020,00 | R\$ 1.140,00 | R\$ 1.205,00 | R\$ 1.320,00 | R\$ 940,00 | R\$ 1.020,00 | R\$ 650,00 | R\$ 1.150,68 | | | | R\$ 9.365,68 |
| Presence/Invivo | R\$ 166,02 | R\$ 458,87 | R\$ 431,15 | R\$ 425,51 | R\$ 477,61 | R\$ 213,82 | R\$ 166,76 | | | | | | R\$ 2.339,74 |
| GUABI - PB | R\$ 44,86 | R\$ 44,86 | R\$ 46,35 | R\$ 95,97 | R\$ 96,53 | R\$ 100,31 | R\$ 0,00 | R\$ 79,03 | R\$ 9,52 | | | | R\$ 507,91 |
| Total/Invivo | R\$ 743,75 | R\$ 976,00 | R\$ 1.251,84 | R\$ 1.198,39 | R\$ 1.032,04 | R\$ 633,83 | R\$ 344,77 | | | | | | R\$ 6.180,62 |
| Total (R\$) | R\$ 1.874,63 | R\$ 2.499,73 | R\$ 2.869,34 | R\$ 2.924,87 | R\$ 2.926,18 | R\$ 1.887,96 | R\$ 1.531,53 | R\$ 729,03 | R\$ 1.160,20 | | | | R\$ 18.393,95 |

| Fornecedores | SIDEPIPCAP pernambuco - 2017 - PE | | | | | | | | | | | | TOTAL |
|-----------------|-----------------------------------|--------------|--------------|--------------|--------------|--------------|--------------|-----------|----------|--------|--------|--------|---------------|
| | jan/17 | fev/17 | mar/17 | abr/17 | mai/17 | jun/17 | jul/17 | ago/17 | set/17 | out/17 | nov/17 | dez/17 | |
| Presence/Invivo | R\$ 2.798,19 | R\$ 3.340,48 | R\$ 3.163,49 | R\$ 1.742,21 | R\$ 2.319,58 | R\$ 1.471,62 | R\$ 1.189,35 | | | | | | R\$ 16.024,92 |
| GUABI - PE | R\$ 84,13 | R\$ 24,39 | R\$ 57,98 | R\$ 62,23 | R\$ 77,03 | R\$ 65,52 | R\$ 6,71 | R\$ 20,33 | R\$ 5,51 | | | | R\$ 403,81 |
| Total/Invivo | R\$ 49,22 | R\$ 490,39 | R\$ 82,79 | R\$ 0,00 | R\$ 42,88 | R\$ 0,00 | R\$ 40,87 | | | | | | R\$ 706,15 |
| Total (R\$) | R\$ 2.931,54 | R\$ 3.855,26 | R\$ 3.304,26 | R\$ 1.804,44 | R\$ 2.439,49 | R\$ 1.537,14 | R\$ 1.236,93 | R\$ 20,33 | R\$ 5,51 | | | | R\$ 17.134,88 |

| Fornecedores | Alagoas - 2017 | | | | | | | | | | | | TOTAL |
|----------------------|----------------|------------|------------|------------|------------|------------|------------|--------|--------|--------|--------|--------|--------------|
| | jan/17 | fev/17 | mar/17 | abr/17 | mai/17 | jun/17 | jul/17 | ago/17 | set/17 | out/17 | nov/17 | dez/17 | |
| Presence/Invivo - AL | R\$ 289,91 | R\$ 905,58 | R\$ 438,90 | R\$ 636,01 | R\$ 404,85 | R\$ 315,03 | R\$ 106,95 | | | | | | R\$ 3.097,23 |
| Total (R\$) | R\$ 289,91 | R\$ 905,58 | R\$ 438,90 | R\$ 636,01 | R\$ 404,85 | R\$ 315,03 | R\$ 106,95 | | | | | | R\$ 3.097,23 |

| Fornecedores | Sergipe - 2017 - SE | | | | | | | | | | | | TOTAL |
|-----------------|---------------------|------------|------------|------------|------------|------------|------------|------------|------------|--------|--------|--------|--------------|
| | jan/17 | fev/17 | mar/17 | abr/17 | mai/17 | jun/17 | jul/17 | ago/17 | set/17 | out/17 | nov/17 | dez/17 | |
| TOTAL/Invivo | R\$ 32,69 | R\$ 228,96 | R\$ 84,10 | R\$ 136,40 | R\$ 58,80 | R\$ 48,14 | R\$ 111,74 | | | | | | R\$ 700,83 |
| GUABI | R\$ 0,00 | R\$ 0,00 | R\$ 0,00 | R\$ 0,00 | R\$ 0,00 | R\$ 314,03 | R\$ 242,78 | R\$ 399,22 | R\$ 168,77 | | | | R\$ 1.124,80 |
| Presence/Invivo | R\$ 382,41 | R\$ 200,46 | R\$ 36,93 | R\$ 113,42 | R\$ 315,68 | R\$ 160,00 | R\$ 90,14 | | | | | | R\$ 1.299,04 |
| Total (R\$) | R\$ 415,10 | R\$ 429,42 | R\$ 121,03 | R\$ 249,82 | R\$ 374,48 | R\$ 522,17 | R\$ 444,66 | R\$ 399,22 | R\$ 168,77 | | | | R\$ 3.124,67 |

| Fornecedores | Bahia - 2017 | | | | | | | | | | | | TOTAL |
|----------------------|--------------|--------------|--------------|--------------|--------------|--------------|------------|--------------|--------------|--------|--------|--------|---------------|
| | jan/17 | fev/17 | mar/17 | abr/17 | mai/17 | jun/17 | jul/17 | ago/17 | set/17 | out/17 | nov/17 | dez/17 | |
| Presence/Invivo - BA | R\$ 0,00 | R\$ 0,00 | R\$ 154,68 | R\$ 0,00 | R\$ 0,00 | R\$ 74,11 | R\$ - | | | | | | R\$ 228,79 |
| GUABI - BA | R\$ 6.689,42 | R\$ 6.910,94 | R\$ 8.285,79 | R\$ 3.422,56 | R\$ 2.318,30 | R\$ 1.421,41 | R\$ 848,04 | R\$ 1.595,96 | R\$ 2.329,02 | | | | R\$ 33.821,43 |
| Total/Invivo - BA | R\$ 0,00 | R\$ 452,54 | R\$ 298,65 | R\$ 288,18 | R\$ 0,00 | R\$ 0,00 | R\$ 148,48 | | | | | | R\$ 1.187,85 |
| Total (R\$) | R\$ 6.689,42 | R\$ 7.363,48 | R\$ 8.739,12 | R\$ 3.710,74 | R\$ 2.318,30 | R\$ 1.495,52 | R\$ 996,52 | R\$ 1.595,96 | R\$ 2.329,02 | | | | R\$ 35.238,07 |

| Fornecedores | Maranhão - 2017 | | | | | | | | | | | | TOTAL |
|----------------------|-----------------|--------------|-------------------|-------------------|-------------------|-------------------|-------------------|--------|--------|--------|--------|--------|-------------------|
| | jan/17 | fev/17 | mar/17 | abr/17 | mai/17 | jun/17 | jul/17 | ago/17 | set/17 | out/17 | nov/17 | dez/17 | |
| Presence/Invivo - AL | R\$ - | R\$ - | R\$ 156,46 | R\$ 154,06 | R\$ 305,59 | R\$ 151,30 | R\$ 150,88 | | | | | | R\$ 918,29 |
| Total (R\$) | R\$ - | R\$ - | R\$ 156,46 | R\$ 154,06 | R\$ 305,59 | R\$ 151,30 | R\$ 150,88 | | | | | | R\$ 918,29 |

| Fornecedores | Associação PIAUI p/ ABCC 2017 | | | | | | | | | | | | TOTAL |
|--------------------|-------------------------------|-------------------|-------------------|-------------------|-------------------|-------------------|--------|--------|--------|--------|--------|--------|---------------------|
| | jan/17 | fev/17 | mar/17 | abr/17 | mai/17 | jun/17 | jul/17 | ago/17 | set/17 | out/17 | nov/17 | dez/17 | |
| ABCC | R\$ 671,59 | R\$ 726,59 | R\$ 961,84 | R\$ 396,50 | R\$ 702,00 | R\$ 655,00 | | | | | | | R\$ 4.113,52 |
| Total (R\$) | R\$ 671,59 | R\$ 726,59 | R\$ 961,84 | R\$ 396,50 | R\$ 702,00 | R\$ 655,00 | | | | | | | R\$ 4.113,52 |

PREVISÃO DA CPR PARA O MÊS DE NOVEMBRO 2017

| Fornecedores | PREVISÃO - VALORES INFORMADOS E DATAS DE PAGAMENTO | | | | | |
|--------------------|--|---------------------|---------------|----------------------|--------------|---------------------|
| | jul/17 | DATA BOLETO | ago/17 | DATA BOLETO | set/17 | DATA BOLETO |
| Aquavita Guaraves | PG | | PG | | PG | |
| Presence/Invivo | PG | | R\$ 13.087,44 | 14/11/2017 | | |
| COOPERCAM RN | PG | | PG | | | |
| GUABI | PG | | PG | | PG | |
| POLINUTRI - RN | PG | | PG | | R\$ 1.113,00 | 05/11/2017 |
| NUTRECO | R\$ 4.681,52 | 20/10/2017 | R\$ 9.567,76 | 20/10/2017 | | |
| Total/Invivo | PG | | R\$ 7.296,36 | 10/11/2017 | | |
| Total (R\$) | | R\$ 4.681,52 | | R\$ 29.951,56 | | R\$ 1.113,00 |



Rua Valdir Targino, 3625 Bairro: Candelária , Natal / RN
 CEP 59064-670- Telefones 84 3231 6291 - 3231 9786

E-mail/site
abccam@abccam.com.br
www.abccam.com.br

| CARGOS | DIRETORIA |
|------------------------|--------------------------|
| Presidente: | ITAMAR ROCHA |
| Vice-Presidente: | CRISTIANO MAIA |
| Diretor Secretário: | ORIGENES MONTE NETO |
| Diretor Financeiro: | JOSÉ BONIFÁCIO |
| Diretor Técnico: | ENOX MAIA |
| Diretor Comercial: | SANTANA JUNIOR |
| Diretor de Insumos: | HELIO FILHO |
| Conselho Fiscal | |
| Titular I | EMERSON BARBOSA |
| Titular II | ARISTÓTELES VITORINO |
| Titular III | CARLOS CESAR BEZERRA |
| Suplente I | NEWTON BACURAU |
| Suplente II | ROSELI PIMENTEL P. SILVA |