

**A B C C**

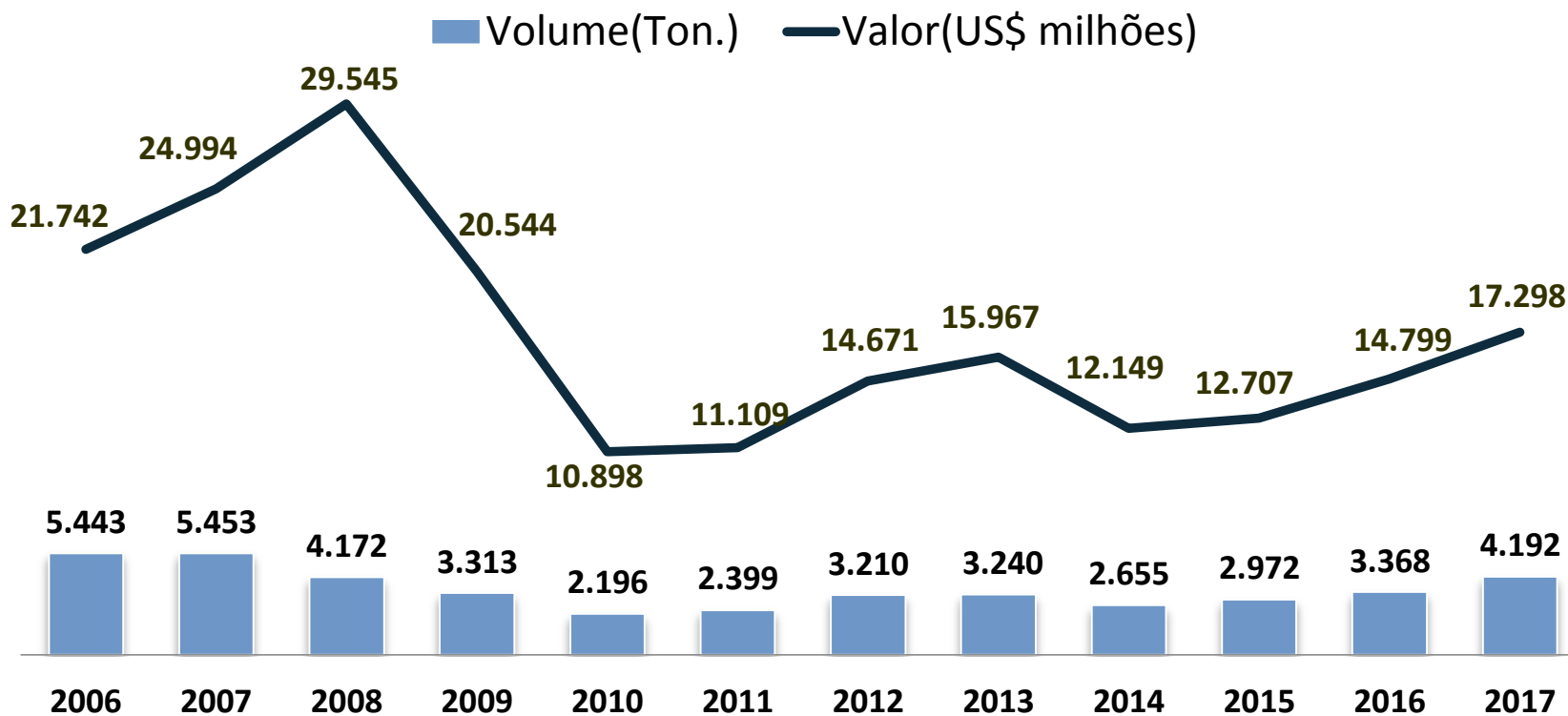
*ASSOCIAÇÃO BRASILEIRA DE CRIADORES DE CAMARÃO*

# **BALANÇA COMERCIAL DE PESCADO Nº1**



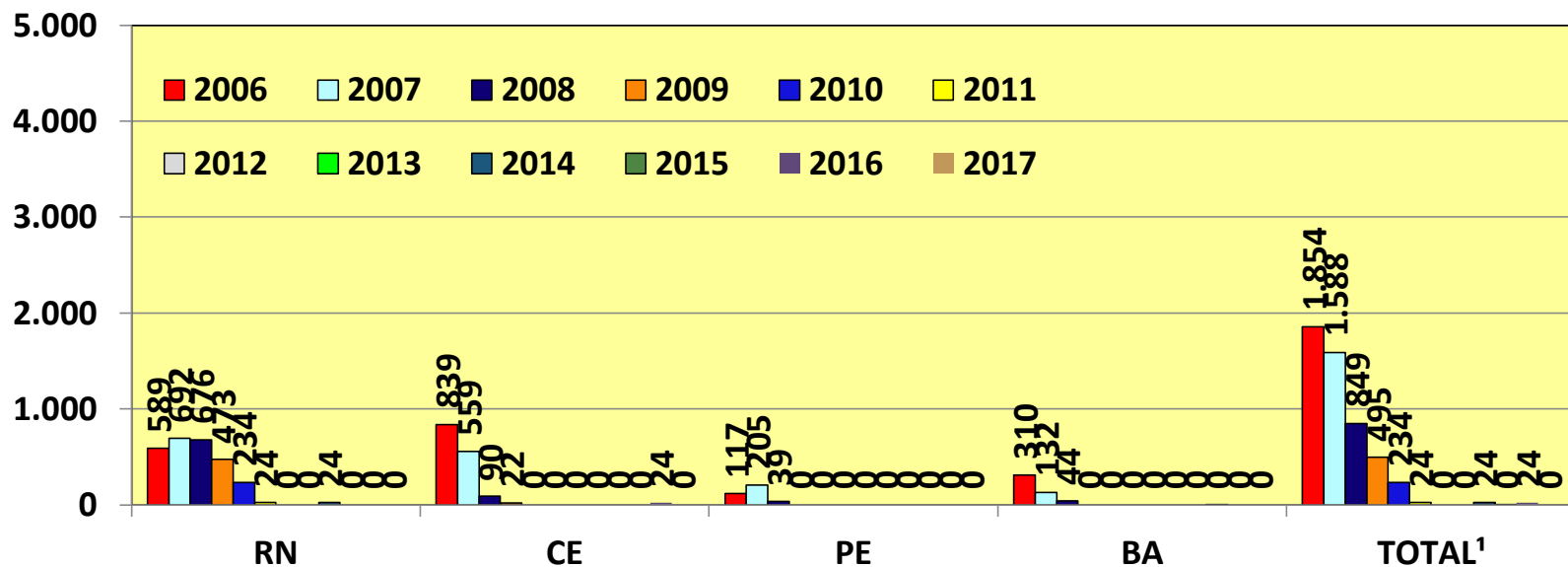
**JANEIRO - 2017**

## DESEMPENHO DAS EXPORTAÇÕES DE PESCADO DO BRASIL: VOLUME E VALOR EM 2004 – 2017 (JAN)



# DESEMPENHO DAS EXPORTAÇÕES DE CAMARÃO CULTIVADO: VOLUME EM 2006 – 2017 (JAN)

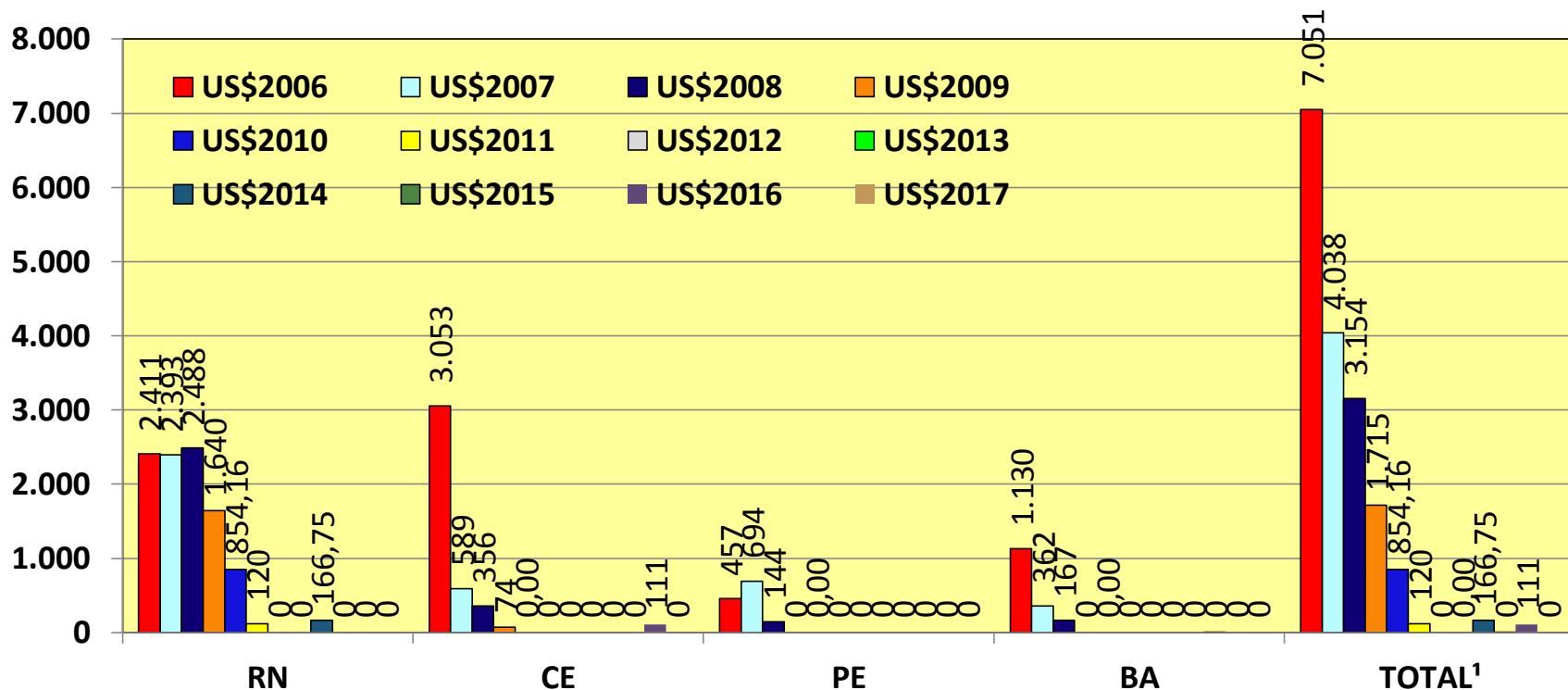
t



<sup>1</sup> Principais Estados Exportadores de Camarão Cultivado , Total<sup>1</sup> - Total das exportações de camarão cultivado.

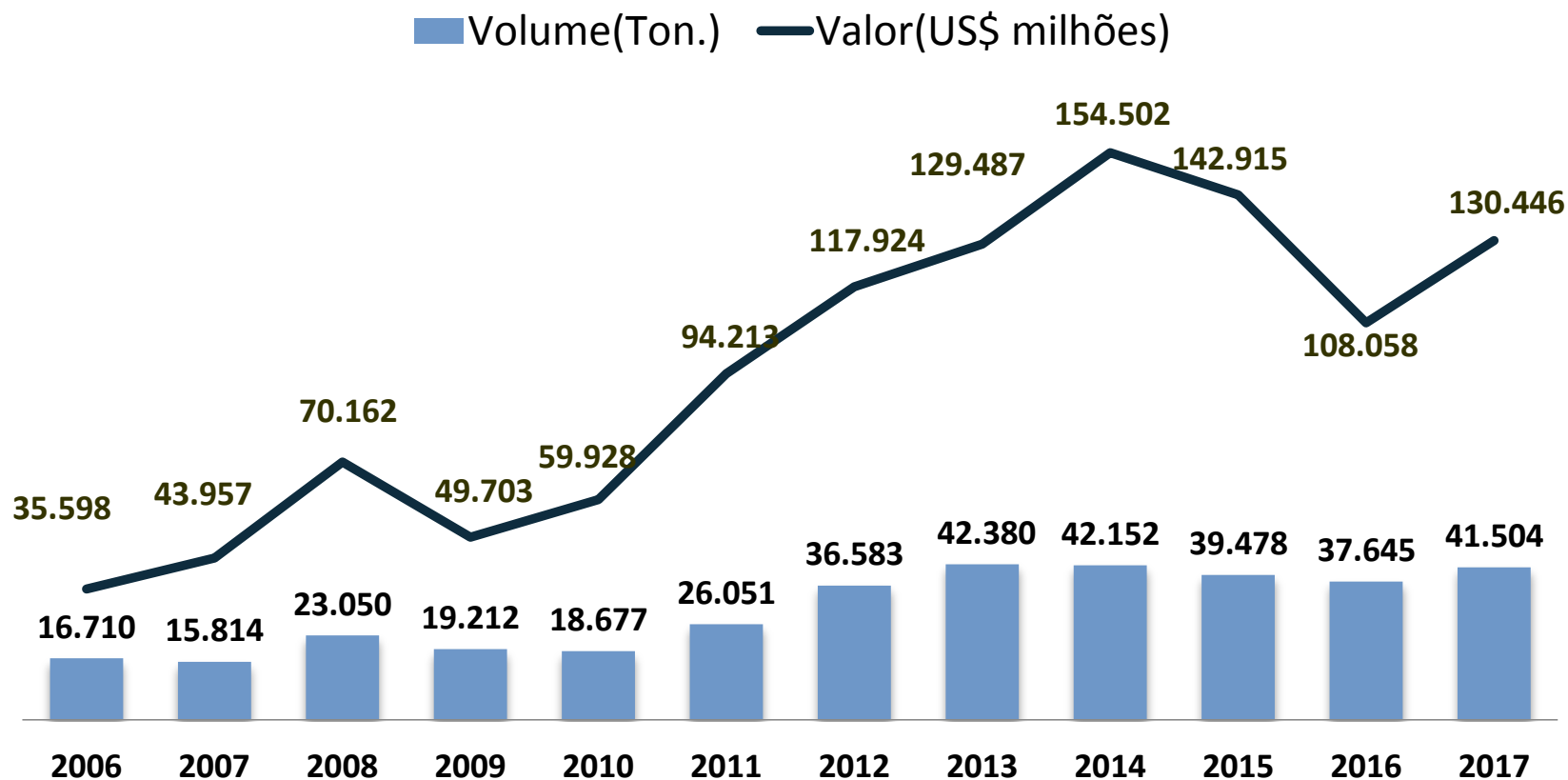
## DESEMPENHO DAS EXPORTAÇÕES DE CAMARÃO CULTIVADO: VALOR EM 2006 – 2017 (JAN)

US\$ mi FOB



<sup>1</sup> Principais Estados Exportadores de Camarão Cultivado , Total<sup>1</sup> - Total das exportações de camarão cultivado.

## DESEMPENHO DAS IMPORTAÇÕES DE PESCADO DO BRASIL: VOLUME E VALOR EM 2006 – 2017 (JAN)



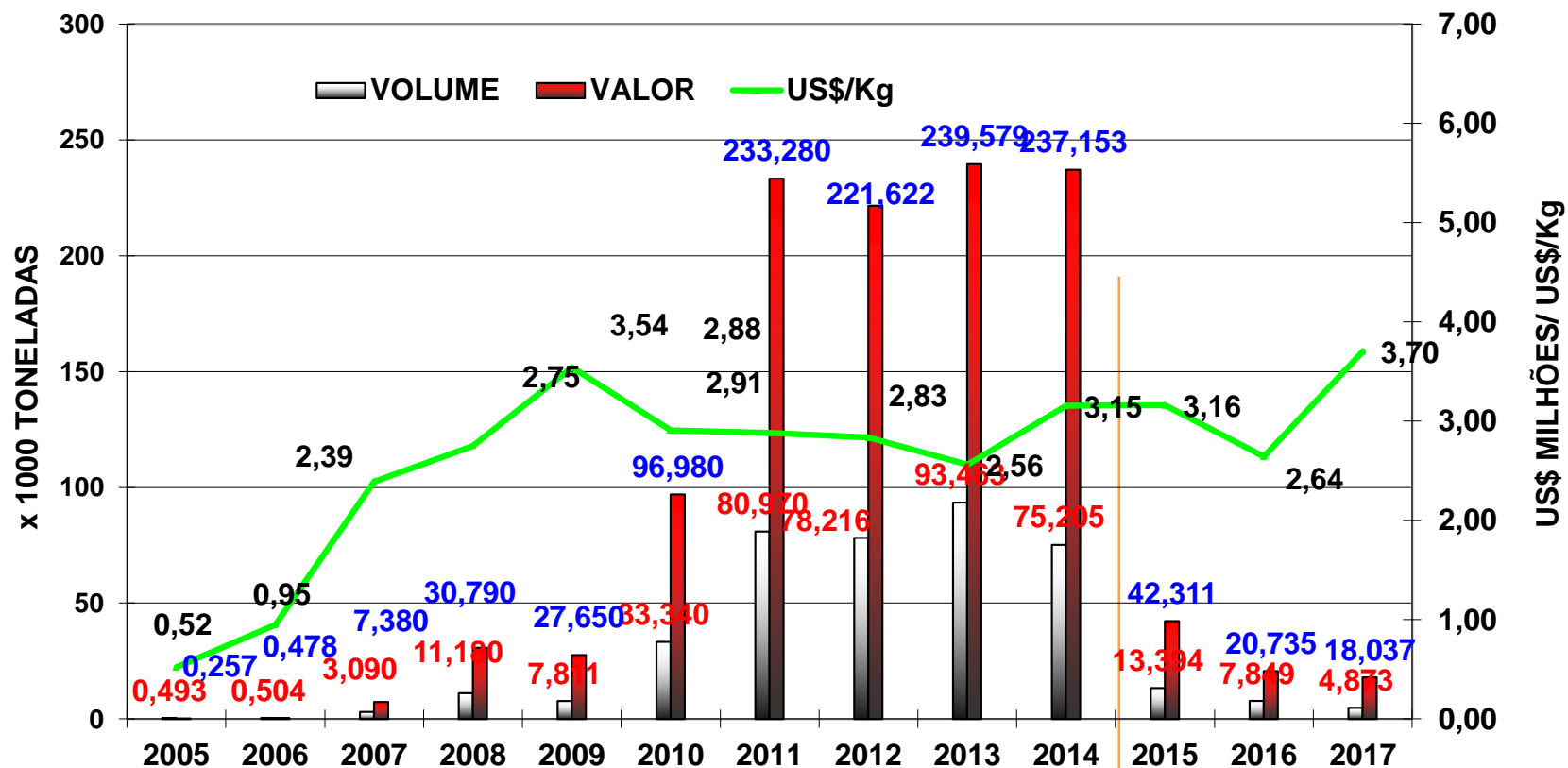
## BRASIL – IMPORTAÇÕES DE PESCADO POR PAÍS DE ORIGEM EM VOLUME 2015 – 2017 (JAN)

PAÍS	HISTÓRICO DAS IMPORTAÇÕES DE PESCADOS POR ORIGEM EM VOLUME 2016-2017							
	Ton 17	Part %	Cresc 17/16	Ton 16	Part %	cresc 16/15	Ton 15	Part %
MARROCOS	7.623	18,37%	180,11%	2.722	7,23%	444,55%	500	1,27%
CHILE	7.286	17,55%	-15,59%	8.632	22,93%	11,79%	7.722	19,56%
CHINA	4.873	11,74%	-37,92%	7.849	20,85%	-41,40%	13.394	33,93%
VIETNÃ	4.633	11,16%	-16,95%	5.578	14,82%	20,03%	4.647	11,77%
OMÃ	4.616	11,12%	46,45%	3.152	8,37%	67,00%	1.887	4,78%
ARGENTINA	2.877	6,93%	16,29%	2.474	6,57%	-14,21%	2.884	7,30%
NORUEGA	2.451	5,90%	-1,89%	2.498	6,64%	-15,75%	2.965	7,51%
EQUADOR	1.790	4,31%	166,60%	672	1,78%	11,57%	602	1,52%
PERU	1.444	3,48%	232,16%	435	1,15%	-37,02%	690	1,75%
PORTUGAL	1.002	2,41%	3,18%	971	2,58%	3,03%	943	2,39%
TAIWAN (FORMOSA)	906	2,18%	106,89%	438	1,16%	-40,46%	735	1,86%
URUGUAI	710	1,71%	62,13%	438	1,16%	10,96%	395	1,00%
TAILÂNDIA	281	0,68%	-50,79%	571	1,52%	-45,19%	1.043	2,64%
SUB-TOTAL	40.492	97,56%	11,15%	36.429	96,77%	-5,15%	38.406	97,29%
OUTROS	1.012	2,44%	-16,73%	1.215	3,23%	13,41%	1.072	2,71%
<b>TOTAL</b>	<b>41.504</b>	<b>100,00%</b>	<b>10,25%</b>	<b>37.645</b>	<b>100,0%</b>	<b>-4,64%</b>	<b>39.478</b>	<b>100%</b>

## BRASIL – IMPORTAÇÕES DE PESCADO POR PAÍS DE ORIGEM EM VALOR 2015 – 2017 (JAN)

PAÍS	HISTÓRICO DAS IMPORTAÇÕES DE PESCADOS POR ORIGEM EM VALOR 2015-2017							
	US\$ 17	Part %	Cresc 17/16	US\$ 16	Part %	cresc 16/15	US\$ 15	Part %
CHILE	54,93	42,11%	40,36%	39,14	36,22%	-2,32%	40,07	28,03%
CHINA	18,04	13,83%	-13,01%	20,74	19,19%	-50,99%	42,31	29,61%
NORUEGA	12,80	9,81%	-8,48%	13,99	12,94%	-24,98%	18,64	13,05%
VIETNÃ	8,81	6,76%	2,57%	8,59	7,95%	-10,09%	9,56	6,69%
ARGENTINA	7,47	5,73%	1,66%	7,35	6,80%	-26,85%	10,05	7,03%
MARROCOS	6,61	5,07%	162,23%	2,52	2,33%	126,36%	1,11	0,78%
PORTUGAL	5,83	4,47%	-1,03%	5,89	5,45%	-7,80%	6,39	4,47%
EQUADOR	4,64	3,56%	141,31%	1,92	1,78%	-6,47%	2,06	1,44%
OMÃ	2,61	2,00%	34,80%	1,93	1,79%	64,08%	1,18	0,82%
PERU	2,11	1,62%	201,08%	0,70	0,65%	-59,59%	1,74	1,22%
TAIWAN (FORMOSA)	1,66	1,27%	176,66%	0,60	0,55%	-70,88%	2,06	1,44%
URUGUAI	1,48	1,14%	59,56%	0,93	0,86%	-13,25%	1,07	0,75%
TAILÂNDIA	0,62	0,47%	-49,20%	1,22	1,13%	-64,21%	3,41	2,38%
SUB-TOTAL	127,62	97,83%	20,94%	105,52	97,65%	-24,43%	139,64	97,71%
OUTROS	2,83	2,17%	11,38%	2,54	2,35%	-22,59%	3,28	2,29%
<b>TOTAL</b>	<b>130,45</b>	<b>100,00%</b>	<b>20,72%</b>	<b>108,06</b>	<b>100%</b>	<b>-24,39%</b>	<b>142,91</b>	<b>100%</b>

## BRASIL - EVOLUÇÃO DAS IMPORTAÇÕES DE PESCADO DA CHINA 2005 – 2014 E JAN DE 2015 – 2017





## BRASIL - EVOLUÇÃO DAS IMPORTAÇÕES DE PESCADO DA CHINA POR PRODUTO EM 2015 – 2017 (JAN)

PRODUTOS	2017			2016			2015		
	VOLUME	US\$ (Milhões)	US\$/Kg	VOLUME	US\$ (Milhões)	US\$/Kg	VOLUME	US\$ (Milhões)	US\$/Kg
FILÉ DE MERLUZA-DO-ALASCA (THERAGRA CHALCOGRAMMA), CONGELADO	1.161,72	2,55	2,19	3.645,63	7,03	1,93	7.263,94	16,75	2,31
OUTROS PEIXES SALGADOS NÃO SECOS, NÃO DEFUMADO E EM SALMOURA	1.151,56	3,94	3,42	1.110,92	4,33	3,89	1.503,41	6,25	4,16
FILÉ DE SALMÃO-DO-PACÍFICO, DO-DANÚBIO, DO-ATLÂNTICO, CONGELADO	837,50	5,07	6,06	123,00	0,79	6,39	1.333,62	7,96	5,97
FILÉS DE MERLUZAS E ABROTEAS, CONGELADOS	558,80	1,38	2,46	1.307,70	2,41	1,84	98,00	0,27	2,76
LULAS, CONGELADAS	339,96	1,36	4,00	0,00	0,00	0,00	0,00	0,00	0,00
BACALHAU: G. MOHRUA, G. OGAC E G. MACROCEPHALUS; SALGADOS, N SECOS, N DEFUMADOS, SALMOURA	180,30	1,04	5,75	282,50	1,92	6,79	235,00	1,54	6,54
FILÉ DE BACALHAU DO ATLÂNTICO, DA GROELÂNDIA E DO PACÍFICO, CONGELADO	152,96	0,85	5,58	130,91	0,49	3,73	386,83	1,56	4,03
FILÉ DE SAIthe (POLLACHIUS VIRENS), CONGELADO	133,50	0,42	3,14	31,00	0,10	3,25	69,50	0,25	3,64
FILÉS DE BACALHAU, SECOS, SALGADOS, EM SALMOURA, NÃO DEFUMADO	89,00	0,83	9,28	123,00	1,18	9,57	202,00	1,72	8,49
TUABARÃO-AZUL EM PEDAÇOS, SEM PELE, CONGELADO	35,00	0,06	1,83	24,00	0,04	0,00	56,00	0,19	0,00
OUTROS	51,75	0,18	3,39	764,40	1,54	2,01	1.982,03	5,25	2,65
<b>TOTAL CAPITULO 3</b>	<b>4.692</b>	<b>17,67</b>	<b>3,77</b>	<b>7.543</b>	<b>19,82</b>	<b>2,63</b>	<b>13.130</b>	<b>41,73</b>	<b>3,18</b>
<b>CONSERVAS**</b>	<b>181,00</b>	<b>0,37</b>	<b>2,04</b>	<b>306,24</b>	<b>0,92</b>	<b>3,00</b>	<b>264,00</b>	<b>0,58</b>	<b>2,19</b>
<b>TOTAL</b>	<b>4.873</b>	<b>18,04</b>	<b>3,70</b>	<b>7.849</b>	<b>20,74</b>	<b>2,64</b>	<b>13.394</b>	<b>42,31</b>	<b>3,16</b>

**Conservas\*\* - Capítulo 16**

## BRASIL - EVOLUÇÃO DAS IMPORTAÇÕES DE PESCADO DA ARGENTINA POR PRODUTO EM 2015 – 2017 (JAN)

PRODUTOS	2017			2016			2015		
	VOLUME	US\$ (Milhões)	US\$/Kg	VOLUME	US\$ (Milhões)	US\$/Kg	VOLUME	US\$ (Milhões)	US\$/Kg
FILÉS DE MERLUZAS E ABROTEAS, CONGELADOS	1.948,21	5,78	2,97	1.574,96	4,94	3,14	2096,00	6,95	3,32
CURIMATAS (PROCHILODUS SPP.), CONGELADOS	286,00	0,33	1,15	172,00	0,22	1,30	129,00	0,18	1,38
H. MALABARICUS E H. CF. LACERDAE CONGELADAS, EXCETO FILÉS, OUTRAS CARNES, ETC	186,00	0,25	1,37	90,60	0,19	2,12	33,00	0,04	1,23
MERLUZA ROSADA (MACRURONUS MEGELLANICUS), CONGELADA	137,21	0,21	1,50	108,25	0,17	1,58	17,82	0,04	2,05
CAVALINHAS (S. SCOMBRUS, S. AUSTRALASICUS, S. JAPONICUS), CONGELADAS	115,00	0,14	1,24	0,00	0,00	0,00	4,48	0,01	1,36
OUTROS FILÉS CONGELADOS, DE PEIXES	100,68	0,52	5,17	228,62	1,37	6,01	240,05	1,94	8,06
OUTROS FILÉS DE PEIXES, CONGELADOS	46,55	0,14	3,01	19,89	0,07	3,43	51,70	0,19	3,64
MERLUZAS E ABROTEAS (MERLUCCIUS, UROPHYCIS), CONGELADAS	27,00	0,04	1,31	52,80	0,06	1,18	95,00	0,17	1,84
LULAS, CONGELADAS	23,00	0,04	1,90	0,00	0,00	0,00	0,00	0,00	0,00
PIAUS (LEPORINUS SPP.) CONGELADOS	7,20	0,02	3,17	0,00	0,00	0,00	1,00	0,00	1,20
OUTROS	0,00	0,00	0,00	224,79	0,31	1,38	212,95	0,50	2,35
<b>TOTAL CAPITULO 3</b>	<b>2.877</b>	<b>7,47</b>	<b>2,60</b>	<b>2.472</b>	<b>7,35</b>	<b>2,97</b>	<b>2.881</b>	<b>10,01</b>	<b>3,47</b>
CONSERVAS**	0,00	0,00	0,00	2,00	0,01	2,95	2,60	0,04	15,73
<b>TOTAL</b>	<b>2.877</b>	<b>7,47</b>	<b>2,60</b>	<b>2.474</b>	<b>7,35</b>	<b>2,97</b>	<b>2.884</b>	<b>10,05</b>	<b>3,49</b>

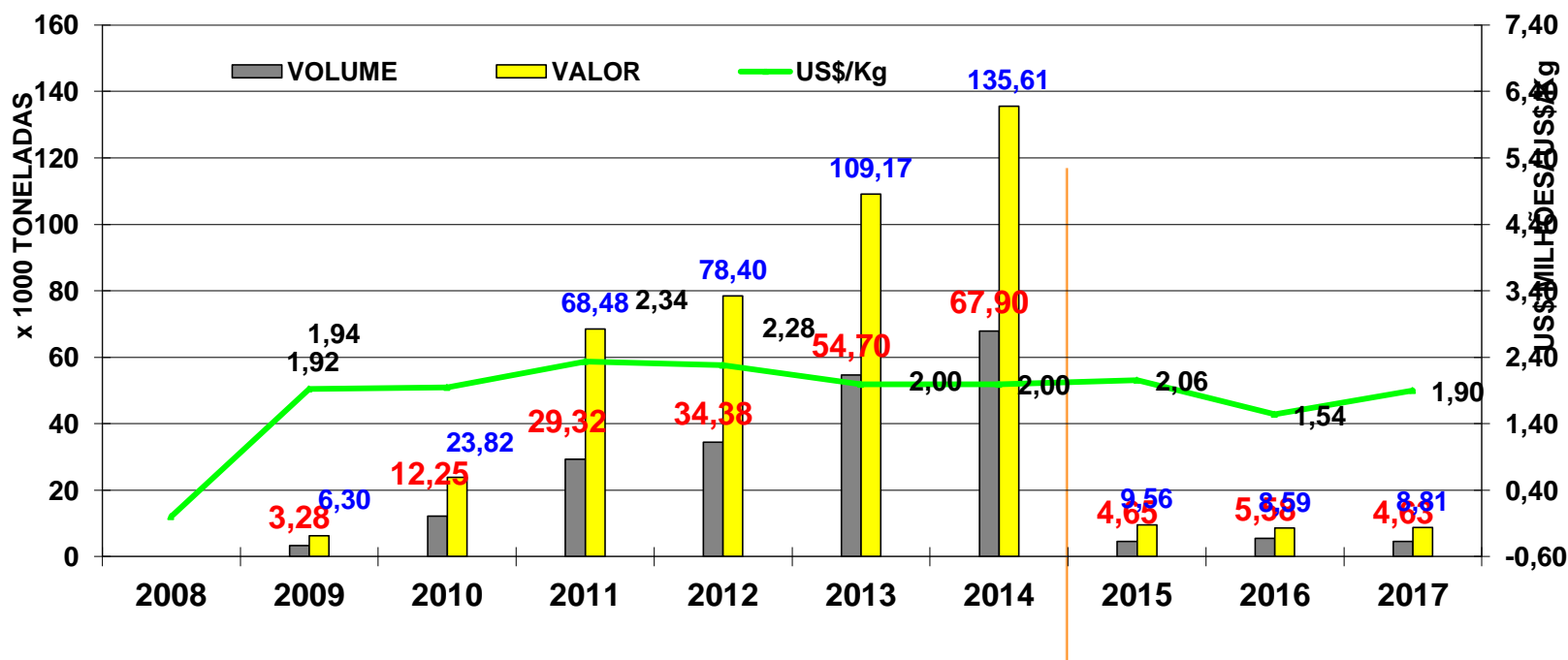
Conservas\*\* - Capítulo 16

## BRASIL - EVOLUÇÃO DAS IMPORTAÇÕES DE PESCADO DO VIETNÃ POR PRODUTO EM 2015 – 2017 (JAN)

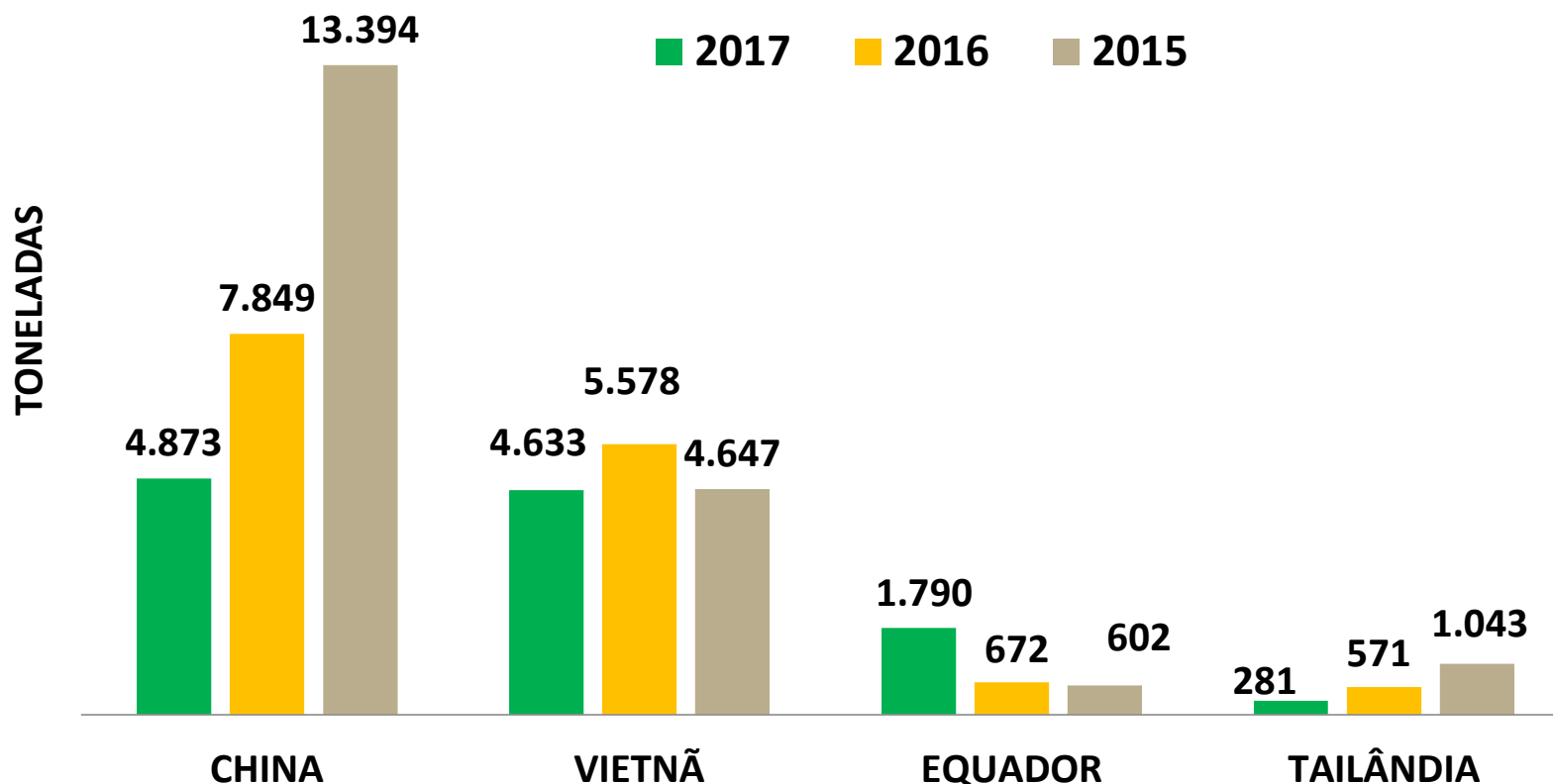
PRODUTOS	2017			2016			2015		
	VOLUME	US\$ (Milhões)	US\$/Kg	VOLUME	US\$ (Milhões)	US\$/Kg	VOLUME	US\$ (Milhões)	US\$/Kg
OUTROS FILÉS DE PEIXES, CONGELADOS	4.432,63	8,33	1,88	4.874,03	7,43	1,52	2654,99	5,27	1,99
OUTROS FILÉS CONGELADOS, DE PEIXES	132,30	0,30	2,24	687,68	1,14	1,65	1936,46	4,17	2,15
FILÉ DE MERLUZA-DO-ALASCA (THERAGRA CHALCOGRAMMA), CONGELADO	67,76	0,18	2,71	0,00	0,00	0,00	0,00	0,00	0,00
OUTROS PEIXES ORNAMENTAIS VIVOS	0,00	0,00	0,00	0,02	0,00	43,55	0,00	0,00	0,00
PERCA-DO-NILO E CABEÇAS-DE-SERPENTE, CONGELADOS	0,00	0,00	0,00	16,60	0,02	1,44	0,00	0,00	0,00
TUBARÃO-AZUL, EVISCERADO, SEM CABEÇA E SEM BARBATANA, CONGELADO	0,00	0,00	0,00	0,00	0,00	0,00	56,00	0,11	2,04
AMEIJOAS, BERBIGÕES E ARCAS, VIVOS, FRESCOS OU REFRIGERADOS	0,00	0,00	0,00	0,04	0,00	12,93	0,00	0,00	0,00
OUTROS MOLUSCOS, INVERTEBRADOS AQUÁTICOS, VIVOS, FRESCOS, REFRIGERADOS	0,00	0,00	0,00	0,05	0,00	12,30	0,00	0,00	0,00
OUTROS INVERTEBRADOS AQ., EXCETO CRUSTÁCEOS E MOLUSCOS, CONG., SECO, ETC	0,00	0,00	0,00	0,06	0,00	3,77	0,00	0,00	0,00
OUTROS	0,00	0,00	0,00	0,00	0,00	0,00	0,00	0,00	0,00
<b>TOTAL CAPITULO 3</b>	<b>4.633</b>	<b>8,82</b>	<b>1,90</b>	<b>5.578</b>	<b>8,59</b>	<b>1,54</b>	<b>4.647</b>	<b>9,56</b>	<b>2,06</b>
CONSERVAS**	0,00	0,00	0,00	0,00	0,00	0,00	0,00	0,00	0,00
<b>TOTAL</b>	<b>4.633</b>	<b>8,81</b>	<b>1,90</b>	<b>5.578</b>	<b>8,59</b>	<b>1,54</b>	<b>4.647</b>	<b>9,56</b>	<b>2,06</b>

Conservas\*\* - Capítulo 16

## BRASIL - EVOLUÇÃO DAS IMPORTAÇÕES DE PESCADO DO VIETNÃ DE 2008 – 2014 E JAN DE 2015 - 2017



## BRASIL: EVOLUÇÃO DAS IMPORTAÇÕES DE PESCADO DA CHINA, VIETNÃ, EQUADOR, E TAILÂNDIA 2015 -2017 (JAN)





## O MAIOR EVENTO DE AQUICULTURA DA AMÉRICA LATINA, AGORA EM NATAL.

15 A 18 DE NOVEMBRO DE 2017 NO CENTRO DE CONVENÇÕES - NATAL/RN



- XIV Feira Nacional do Camarão
- XIV Simpósio Internacional de Carcinicultura
- XI Simpósio Internacional de Aquicultura
- XIV Feira Internacional de Serviços e Produtos para Aquicultura
- XIV Festival Gastronômico de Frutos do Mar

### ESTANDES

TIPO DE ESTANDE	REAL R\$
9m <sup>2</sup>	R\$ 5.000,00
18m <sup>2</sup>	R\$ 10.000,00
36m <sup>2</sup>	R\$ 20.000,00
54m <sup>2</sup>	R\$ 30.000,00

### INSCRIÇÕES PARA OS SIMPÓSIOS

TIPO DE INSCRIÇÃO	INSCRIÇÃO ATÉ 31/07	ATÉ 30/10	APÓS 30/10
Não Sócio	R\$ 400,00	R\$ 500,00	R\$ 600,00
Sócio ABCC	R\$ 300,00	R\$ 400,00	R\$ 500,00
Estudante	R\$ 100,00	R\$ 150,00	R\$ 200,00
Cônjuge	R\$ 100,00	R\$ 150,00	R\$ 200,00

As inscrições dos trabalhos científicos serão feitas somente online e mediante pagamento da inscrição. Os resumos deverão ser enviados até o dia 30/07/2017. As instruções para o envio dos resumos e inscrições no site do evento.

**Mais Informações: [fenacam@fenacam.com.br](mailto:fenacam@fenacam.com.br)**

**(84) 3231 9786 / 3231 6291 / 99612 7575 | [www.fenacam.com.br](http://www.fenacam.com.br)**

ORGANIZAÇÃO



PROMOÇÃO







Rua Valdir Targino, 3625 Bairro: Candelária , Natal / RN  
 CEP 59064-670- Telefones 84 3231 6291 - 3231 9786

**E-mail/site**  
[abccam@abccam.com.br](mailto:abccam@abccam.com.br)  
[www.abccam.com.br](http://www.abccam.com.br)

CARGOS	DIRETORIA
<b>Presidente:</b>	ITAMAR ROCHA
<b>Vice-Presidente:</b>	CRISTIANO MAIA
<b>Diretor Secretário:</b>	ORIGENES MONTE NETO
<b>Diretor Financeiro:</b>	JOSÉ BONIFÁCIO
<b>Diretor Técnico:</b>	ENOX MAIA
<b>Diretor Comercial:</b>	SANTANA JUNIOR
<b>Diretor de Insumos:</b>	HELIO FILHO
<b>Conselho Fiscal</b>	
<b>Titular I</b>	EMERSON BARBOSA
<b>Titular II</b>	ARISTÓTELES VITORINO
<b>Titular III</b>	CARLOS CESAR BEZERRA
<b>Suplente I</b>	NEWTON BACURAU
<b>Suplente II</b>	ROSELI PIMENTEL P. SILVA