

A B  C C

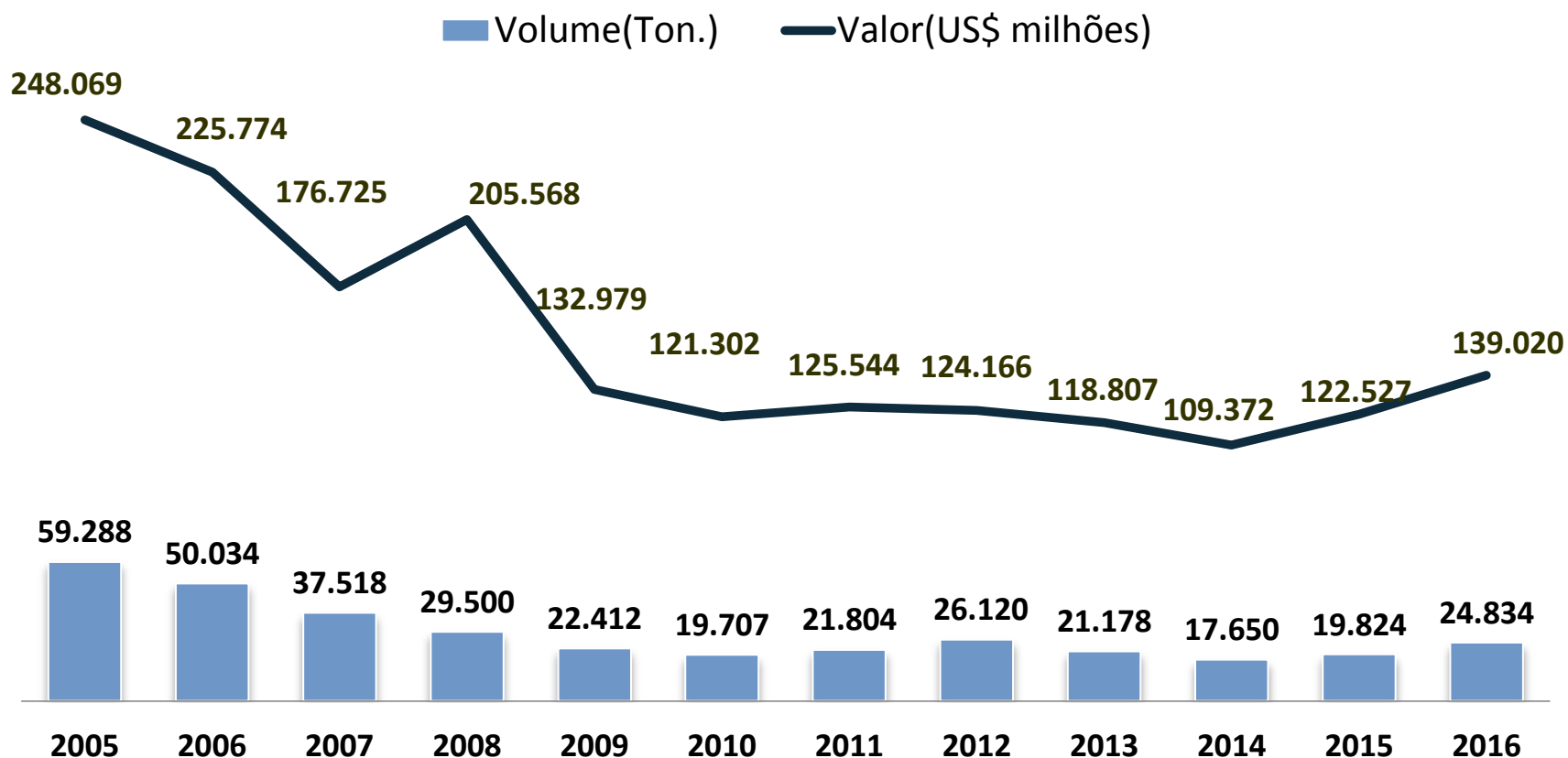
ASSOCIAÇÃO BRASILEIRA DE CRIADORES DE CAMARÃO

BALANÇA COMERCIAL DE PESCADO Nº7



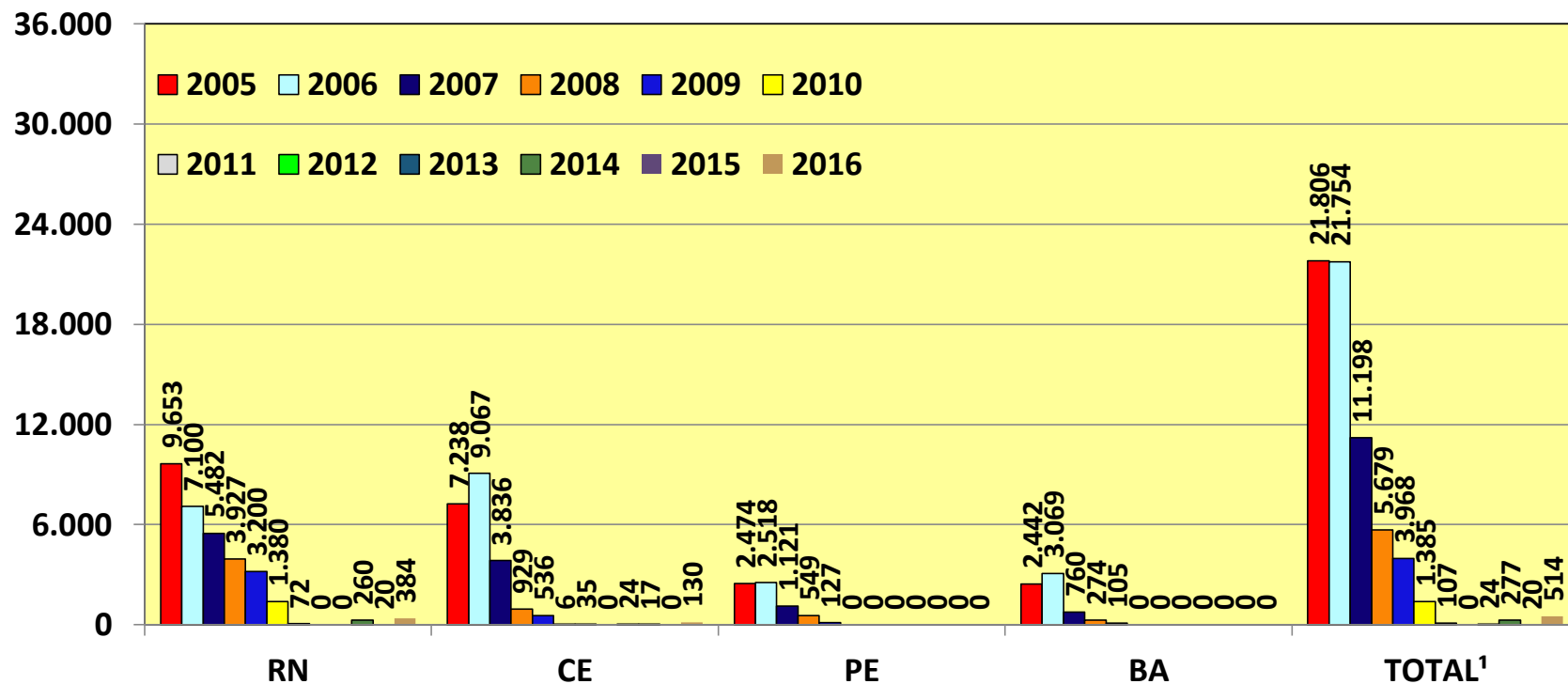
JULHO - 2016

DESEMPENHO DAS EXPORTAÇÕES DE PESCADO DO BRASIL: VOLUME E VALOR EM 2005 – 2016 (JAN - JUL)



DESEMPENHO DAS EXPORTAÇÕES DE CAMARÃO CULTIVADO: VOLUME EM 2005 – 2016 (JAN - JUL)

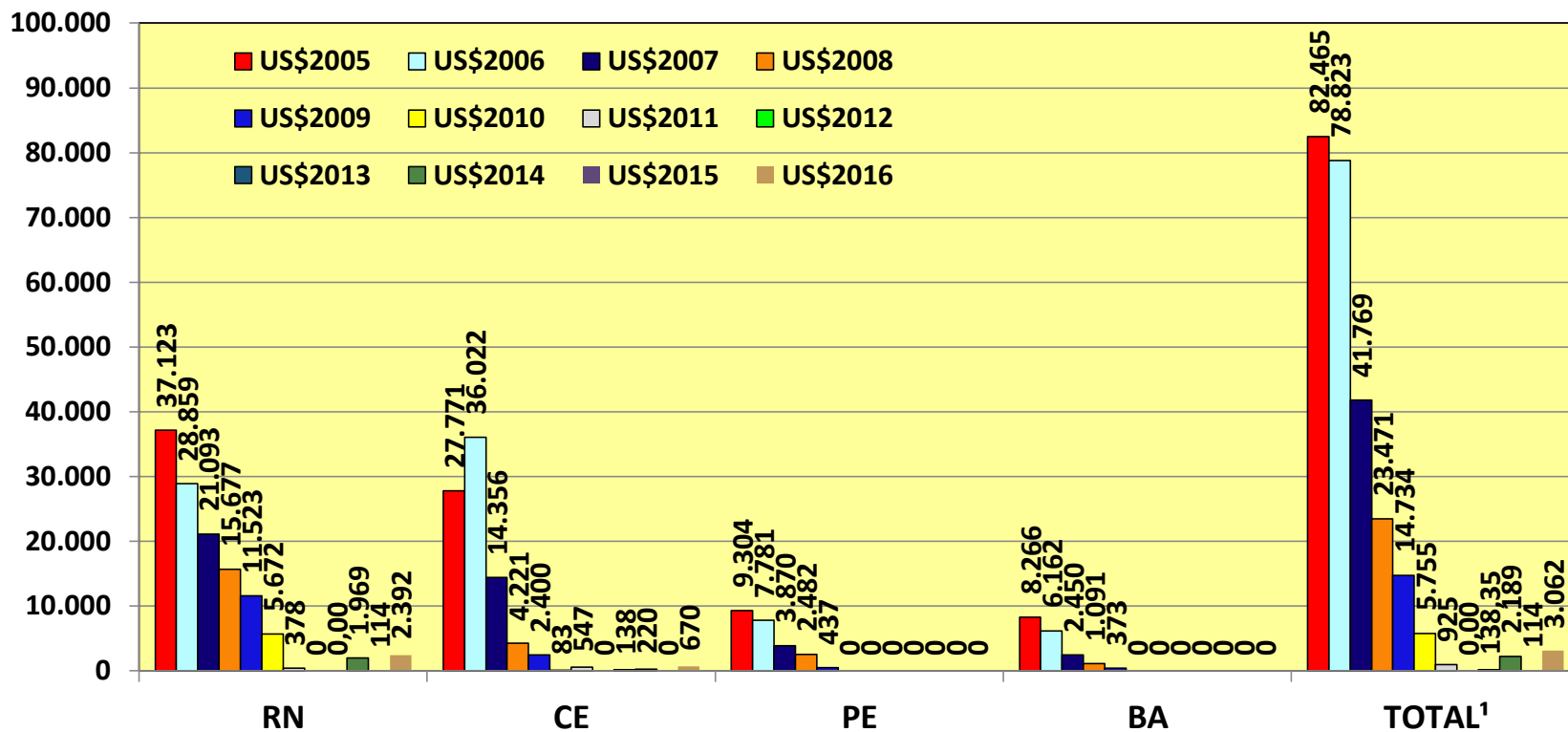
t



¹ Principais Estados Exportadores de Camarão Cultivado , Total¹ - Total das exportações de camarão cultivado.

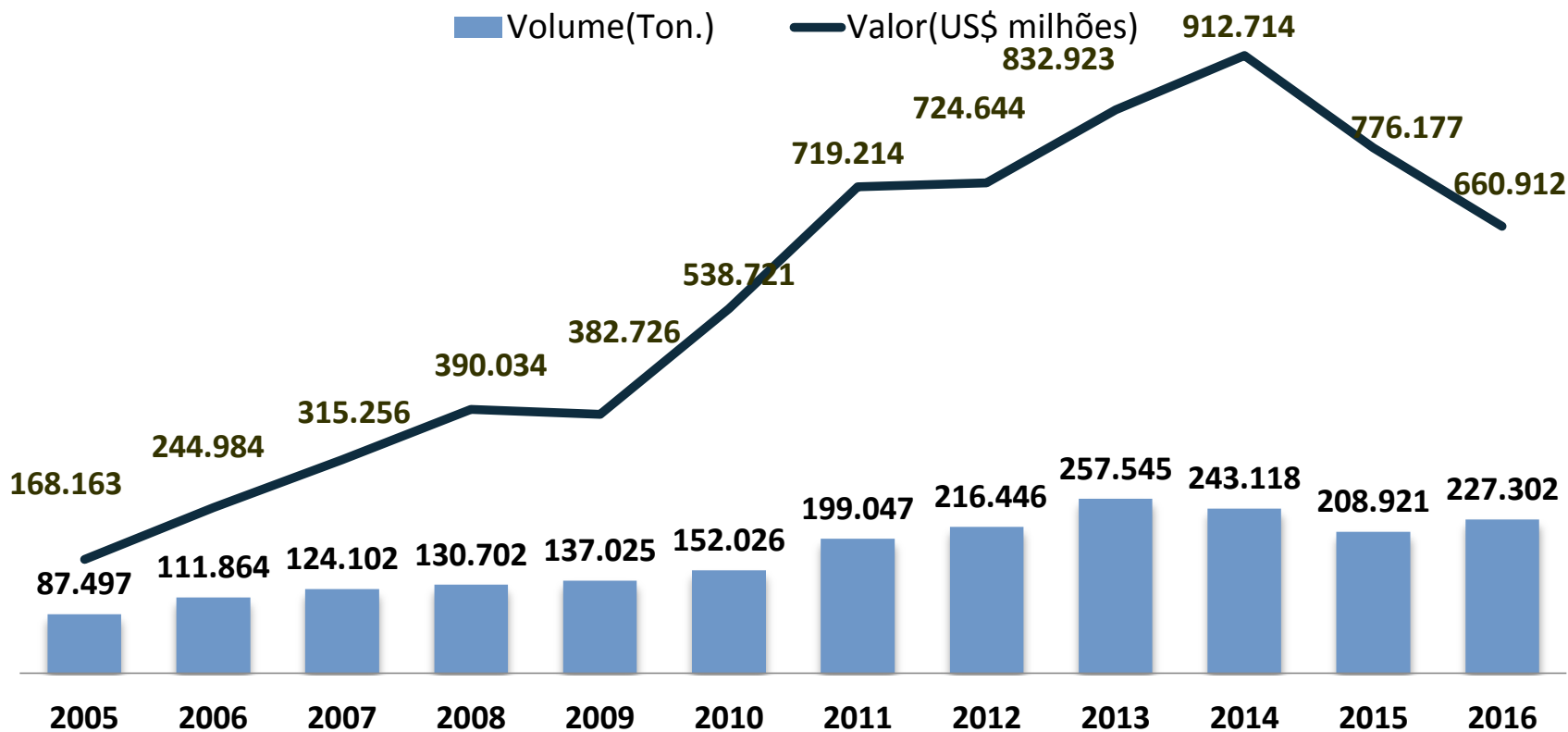
DESEMPENHO DAS EXPORTAÇÕES DE CAMARÃO CULTIVADO: VALOR EM 2005 – 2016 (JAN - JUL)

US\$ mi FOB



¹ Principais Estados Exportadores de Camarão Cultivado , Total¹ - Total das exportações de camarão cultivado.

DESEMPENHO DAS IMPORTAÇÕES DE PESCADO DO BRASIL: VOLUME E VALOR EM 2005 – 2016 (JAN - JUL)



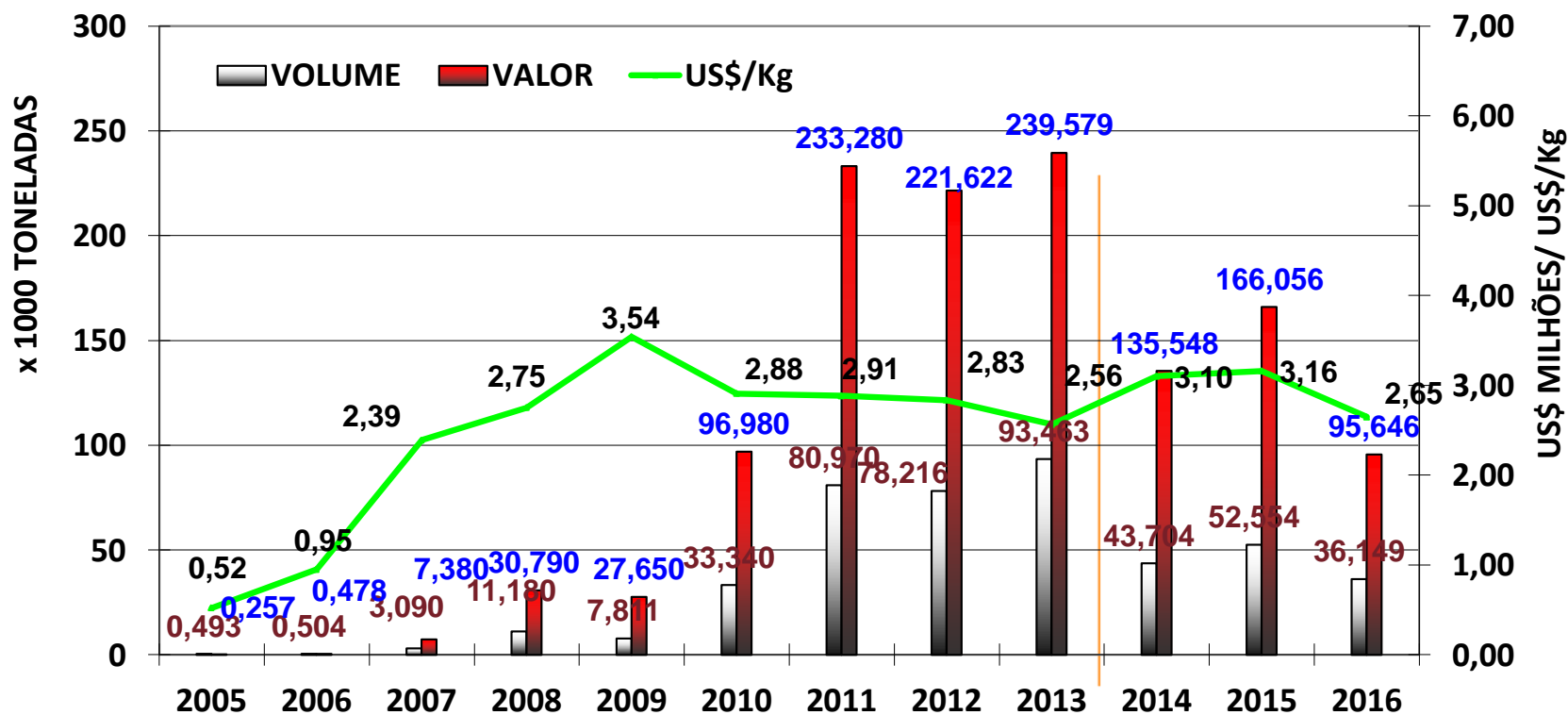
BRASIL – IMPORTAÇÕES DE PESCADO POR PAÍS DE ORIGEM EM VOLUME 2014 – 2016 (JAN - JUL)

PAÍS	HISTÓRICO DAS IMPORTAÇÕES DE PESCADOS POR ORIGEM EM VOLUME 2014-2016							
	Ton 16	Part %	Cresc 16/15	Ton 15	Part %	cresc 15/14	Ton 14	Part %
CHILE	47.877	21,06%	-11,01%	53.799	25,75%	6,49%	50.522	20,78%
CHINA	36.149	15,90%	-31,22%	52.554	25,16%	20,25%	43.704	17,98%
VIETNÃ	32.991	14,51%	79,75%	18.353	8,78%	-54,86%	40.662	16,73%
MARROCOS	28.795	12,67%	871,26%	2.965	1,42%	-82,56%	16.999	6,99%
OMÃ	22.698	9,99%	154,18%	8.930	4,27%	98,26%	4.504	1,85%
ARGENTINA	15.779	6,94%	-19,01%	19.482	9,33%	-11,48%	22.010	9,05%
NORUEGA	11.477	5,05%	-13,58%	13.281	6,36%	-15,59%	15.735	6,47%
PORTUGAL	6.445	2,84%	2,29%	6.301	3,02%	-29,90%	8.989	3,70%
EQUADOR	5.752	2,53%	-33,04%	8.589	4,11%	10,89%	7.746	3,19%
URUGUAI	3.802	1,67%	-3,79%	3.952	1,89%	-36,24%	6.198	2,55%
TAILÂNDIA	3.523	1,55%	-32,56%	5.225	2,50%	-16,31%	6.243	2,57%
TAIWAN (FORMOSA)	3.321	1,46%	-15,38%	3.925	1,88%	-31,13%	5.698	2,34%
PERU	2.123	0,93%	-52,79%	4.497	2,15%	-21,38%	5.720	2,35%
SUB-TOTAL	220.732	97,11%	9,35%	201.854	96,62%	-14,01%	234.729	96,55%
OUTROS	6.570	2,89%	-7,04%	7.067	3,38%	-15,76%	8.389	3,45%
TOTAL	227.302	100,00%	8,80%	208.921	100,0%	-14,07%	243.118	100%

BRASIL – IMPORTAÇÕES DE PESCADO POR PAÍS DE ORIGEM EM VALOR 2014 – 2016 (JAN - JUL)

PAÍS	HISTÓRICO DAS IMPORTAÇÕES DE PESCADOS POR ORIGEM EM VALOR 2014-2016							
	US\$ 16	Part %	Cresc 16/15	US\$ 15	Part %	cresc 15/14	US\$ 14	Part %
CHILE	280,46	42,43%	-0,96%	283,17	36,48%	-14,95%	332,95	36,48%
CHINA	95,65	14,47%	-42,40%	166,06	21,39%	22,51%	135,55	14,85%
NORUEGA	59,10	8,94%	-29,42%	83,72	10,79%	-6,34%	89,39	9,79%
VIETNÃ	49,18	7,44%	38,36%	35,55	4,58%	-56,22%	81,21	8,90%
ARGENTINA	44,12	6,68%	-29,67%	62,74	8,08%	-5,42%	66,34	7,27%
PORTUGAL	37,34	5,65%	-15,20%	44,03	5,67%	-27,64%	60,85	6,67%
MARROCOS	26,14	3,96%	856,15%	2,73	0,35%	-86,15%	19,75	2,16%
OMÃ	13,59	2,06%	141,36%	5,63	0,73%	97,45%	2,85	0,31%
EQUADOR	13,21	2,00%	-47,96%	25,39	3,27%	-16,38%	30,37	3,33%
TAILÂNDIA	7,95	1,20%	-46,38%	14,83	1,91%	-14,59%	17,36	1,90%
URUGUAI	7,68	1,16%	-22,19%	9,87	1,27%	-39,41%	16,28	1,78%
TAIWAN (FORMOSA)	5,59	0,85%	-45,38%	10,24	1,32%	-31,19%	14,88	1,63%
PERU	5,51	0,83%	-50,45%	11,11	1,43%	-26,64%	15,15	1,66%
SUB-TOTAL	645,51	97,67%	-14,51%	755,08	97,28%	-14,48%	882,91	96,73%
OUTROS	15,40	2,33%	-27,02%	21,10	2,72%	-29,21%	29,80	3,27%
TOTAL	660,91	100,00%	-14,85%	776,18	100%	-14,96%	912,71	100%

BRASIL - EVOLUÇÃO DAS IMPORTAÇÕES DE PESCADO DA CHINA 2005 – 2013 E JAN - JUL DE 2014 – 2016



BRASIL - EVOLUÇÃO DAS IMPORTAÇÕES DE PESCADO DA CHINA POR PRODUTO EM 2014 – 2016 (JAN - JUL)

PRODUTOS	2016			2015			2014		
	VOLUME	US\$ (Milhões)	US\$/Kg	VOLUME	US\$ (Milhões)	US\$/Kg	VOLUME	US\$ (Milhões)	US\$/Kg
FILÉ DE MERLUZA-DO-ALASCA (THERAGRA CHALCOGRAMMA), CONGELADO	15.429,37	29,46	1,91	26.099,34	59,85	2,29	21.148,50	43,51	2,06
OUTROS PEIXES SALGADOS NÃO SECOS, NÃO DEFUMADO E EM SALMOURA	5.879,96	21,92	3,73	5.610,63	23,18	4,13	6.229,19	26,37	4,23
FILÉS DE MERLUZAS E ABROTEAS, CONGELADOS	4.800,90	9,10	1,90	1.410,32	3,74	2,65	776,00	1,50	1,93
LULAS (OMMASTREPHESS SPP., LOLIGO SPP., NOTOTODARUS SPP., SEPIOTEUTHIS SPP.), CONGELADOS	1.700,61	3,89	2,29	2.959,29	6,91	2,33	1.572,44	4,11	2,61
BACALHAU: G. MOHRUA, G. OGAC E G. MACROCEPHALUS SALGADOS, NÃO SECOS, NÃO DEFUMADOS, SALMOURA	1.284,71	6,58	5,12	1.011,13	6,81	6,73	294,68	1,59	5,40
FILÉ DE BACALHAU DO ATLÂNTICO, DA GROELÂNDIA E DO PACÍFICO, CONGELADO	1.188,31	4,32	3,63	2.178,78	9,81	4,50	1.486,43	5,87	3,95
FILÉS DE PEIXES CHATOS, CONGELADOS	1.054,51	1,96	1,86	2.036,80	4,51	2,21	704,57	1,64	2,33
OUTROS FILÉS CONGELADOS, DE PEIXES	958,79	2,06	2,15	2.438,34	5,08	2,08	1.753,48	4,37	2,49
FILÉ DE SALMÃO-DO-PACÍFICO, DO-DANÚBIO, DO-ATLÂNTICO, CONGELADO	814,95	5,07	6,22	4.217,33	25,48	6,04	4.643,66	23,16	4,99
FILÉ DE SAITHE (POLLACHIUS VIRENS), CONGELADO	456,99	1,41	3,09	253,52	0,89	3,53	301,86	0,96	3,19
OUTROS	1.439,14	7,21	5,01	3.506,35	17,92	5,11	4.362,54	21,48	4,92
TOTAL CAPITULO 3	35.008	92,98	2,66	51.722	164,17	3,17	43.273	134,57	3,11
CONSERVAS**	1.140,69	2,67	2,34	832,50	1,88	2,26	430,92	0,98	2,28
TOTAL	36.149	95,65	2,65	52.554	166,06	3,16	43.704	135,55	3,10

Conservas** - Capítulo 16

BRASIL - EVOLUÇÃO DAS IMPORTAÇÕES DE PESCADO DA ARGENTINA POR PRODUTO EM 2014 – 2016 (JAN - JUL)

PRODUTOS	2016			2015			2014		
	VOLUME	US\$ (Milhões)	US\$/Kg	VOLUME	US\$ (Milhões)	US\$/Kg	VOLUME	US\$ (Milhões)	US\$/Kg
FILÉS DE MERLUZAS E ABROTEAS, CONGELADOS	9.524,37	29,16	3,06	13.388,98	44,34	3,31	16216,06	49,17	3,03
LULAS (OMMASTREPHES SPP., LOLIGO SPP., NOTOTODARUS SPP., SEPIOTEUTHIS SPP.), CONGELADOS	1.436,48	2,33	1,62	621,85	0,65	1,04	599,26	0,80	1,34
OUTROS FILÉS CONGELADOS, DE PEIXES	1.151,16	5,95	5,17	1.407,00	9,60	6,82	1414,17	8,40	5,94
OUTROS FILÉS DE PEIXES, CONGELADOS	929,98	2,26	2,43	392,88	1,25	3,18	365,85	1,16	3,18
CURIMATAS (PROCHILODUS SPP.), CONGELADOS	922,44	1,20	1,30	1.027,86	1,53	0,00	470,56	0,66	1,40
MERLUZA ROSADA (MACRURONUS MEGELLANICUS), CONGELADA	505,05	0,76	1,50	66,77	0,12	1,83	69,74	0,12	1,70
MERLUZAS E ABROTEAS (MERLUCCIUS , UROPHYCIS), CONGELADAS	359,90	0,59	1,63	954,16	1,64	1,71	667,55	1,31	1,96
TRAÍRA (HOPLIAS MALABARICUS E H. CF. LACERDAE) (CONGELADAS), EXCETO FILÉS, OUTRAS CARNES, ETC	215,84	0,42	1,95	395,00	0,79	2,01	41,18	0,08	2,03
OUTROS PEIXES CONGELADOS, EXCETO FILÉS, OUTRAS CARNES,ETC.	193,10	0,25	1,31	324,33	0,66	2,03	560,86	1,04	1,85
CAVALINHAS (SCOMBER SCOMBRUS, SCOMBER AUSTRALASICUS, SCOMBER JAPONICUS), CONGELADAS	189,96	0,22	1,14	8,08	0,01	1,38	380,33	0,53	1,39
OUTROS	295,09	0,62	2,10	672,64	1,31	1,95	1008,98	1,84	1,83
TOTAL CAPITULO 3	15.723	43,75	2,78	19.260	61,90	3,21	21.795	65,12	2,99
CONSERVAS**	55,35	0,37	6,66	222,69	0,84	3,78	215,43	1,22	5,66
TOTAL	15.779	44,12	2,80	19.482	62,74	3,22	22.010	66,34	3,01

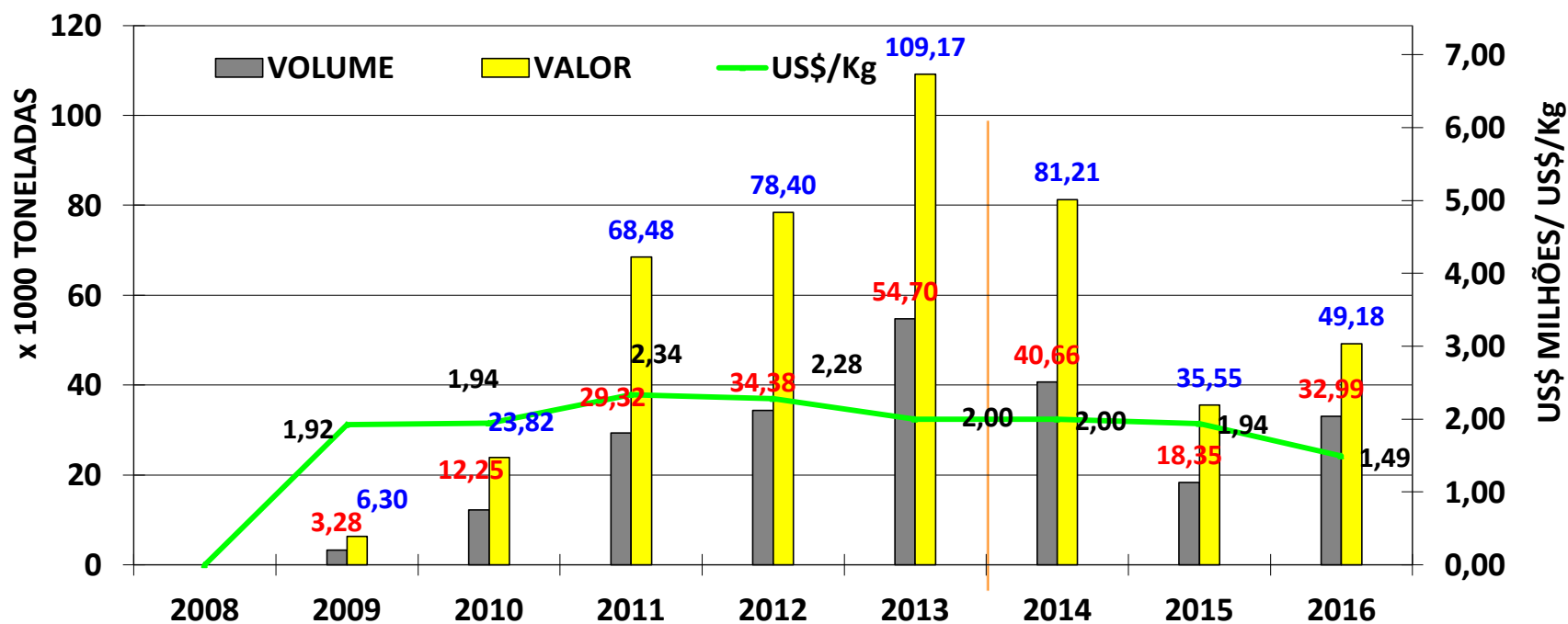
Conservas - Capítulo 16**

BRASIL - EVOLUÇÃO DAS IMPORTAÇÕES DE PESCADO DO VIETNÃ POR PRODUTO EM 2014 – 2016 (JAN - JUL)

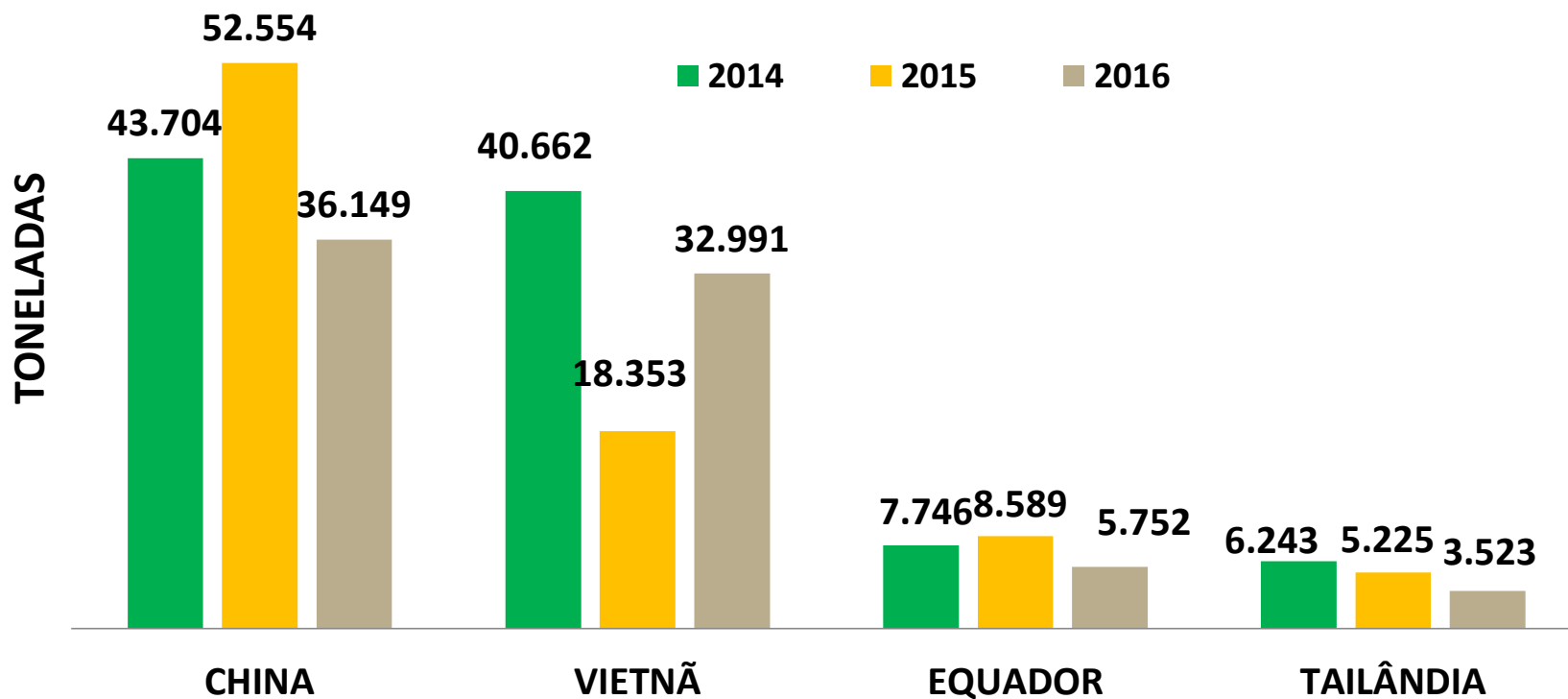
PRODUTOS	2016			2015			2014		
	VOLUME	US\$ (Milhões)	US\$/Kg	VOLUME	US\$ (Milhões)	US\$/Kg	VOLUME	US\$ (Milhões)	US\$/Kg
OUTROS FILÉS DE PEIXES, CONGELADOS	24.752,78	36,92	1,49	13.184,81	25,46	1,93	24597,56	48,71	1,98
OUTROS FILÉS CONGELADOS, DE PEIXES	7.969,35	11,57	1,45	4.818,96	9,31	1,93	13819,39	28,04	2,03
PERCA-DO-NILO E CABEÇAS-DE-SERPENTE, CONGELADOS	90,60	0,13	1,45	96,50	0,16	1,63	296,00	0,56	1,88
OUTROS PEIXES CONGELADOS, EXCETO FILÉS, OUTRAS CARNES, ETC.	75,00	0,28	3,75	25,00	0,09	3,46	25,00	0,04	1,77
FILÉ DE MERLUZA-DO-ALASCA (THERAGRA CHALCOGRAMMA), CONGELADO	70,50	0,15	2,18	141,00	0,31	2,17	563,56	1,24	2,21
OUTROS PEIXES CONGELADOS, EXCETO FILÉ E OUTRAS CARNES	17,00	0,03	1,76	21,00	0,05	2,15	0,00	0,00	0,00
POLVOS (OCTOPUS SPP), CONGELADOS	15,21	0,10	6,57	9,60	0,07	7,19	0,00	0,00	0,00
OUTROS INVERTEBRADOS AQ., EXCETO CRUSTÁCEOS E MOLUSCOS, CONGELADO, SECO, ETC	0,10	0,00	16,34	0,20	0,00	16,59	0,15	0,00	19,94
OUTROS PEIXES ORNAMENTAIS, VIVOS, DE ÁGUA DOCE	0,07	0,00	5,81	0,11	0,00	5,97	0,07	0,00	11,92
OUTROS MOLUSCOS, INVERTEBRADOS AQUÁTICOS, VIVOS, FRESCOS, REFRIGERADOS	0,05	0,00	12,30	0,02	0,00	17,90	0,02	0,00	59,05
OUTROS	0,07	0,00	23,29	56,15	0,12	2,08	1360,08	2,61	1,92
TOTAL CAPITULO 3	32.991	49,18	1,49	18.353	35,55	1,94	40.662	81,21	2,00
CONSERVAS**	0,00	0,00	0,00	0,00	0,00	0,00	0,00	0,00	0,00
TOTAL	32.991	49,18	1,49	18.353	35,55	1,94	40.662	81,21	2,00

Conservas - Capítulo 16**

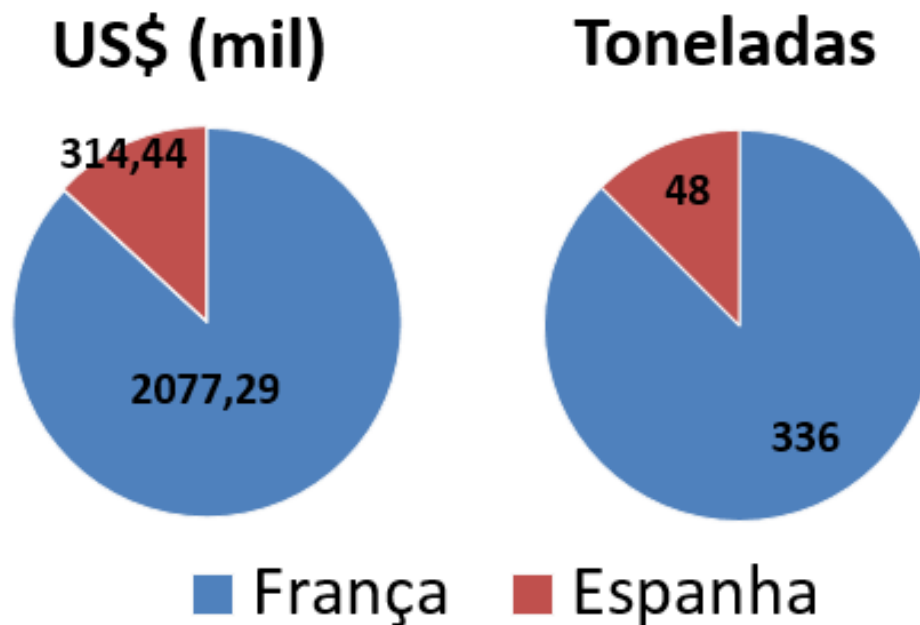
BRASIL - EVOLUÇÃO DAS IMPORTAÇÕES DE PESCADO DO VIETNÃ DE 2008 – 2013 E JAN - JUL DE 2014 - 2016



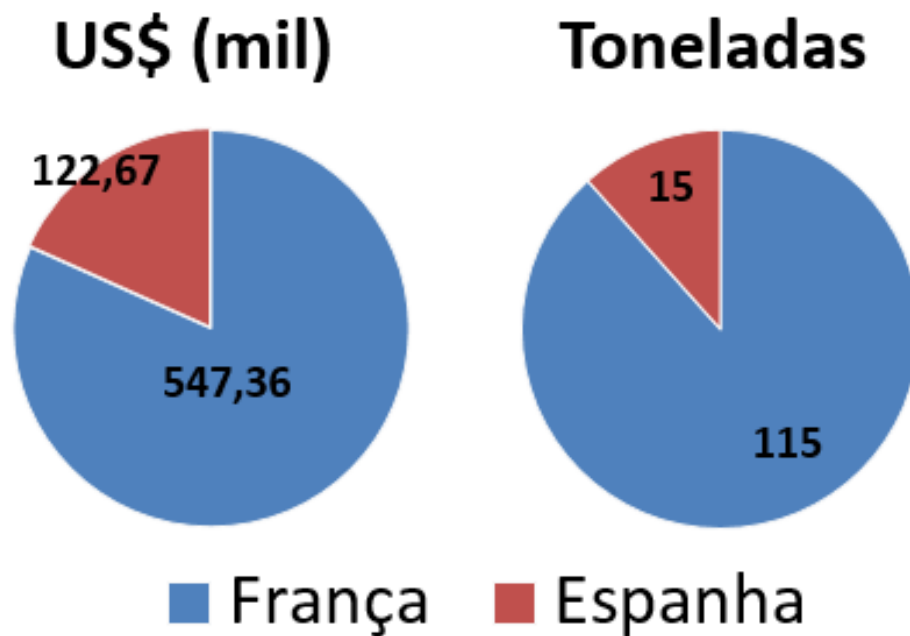
BRASIL: EVOLUÇÃO DAS IMPORTAÇÕES DE PESCADO DA CHINA, VIETNÃ, EQUADOR, E TAILÂNDIA 2014 -2016 (JAN - JUL)



DESTINO EXPORTAÇÕES DE CAMARÃO CULTIVADO NO ESTADO DO RIO GRANDE DO NORTE 2016 (JAN - JUL)



DESTINO EXPORTAÇÕES DE CAMARÃO CULTIVADO NO ESTADO DO CEARÁ 2016 (JAN - JUL)





A SUA GRANDE OPORTUNIDADE NOVAMENTE NA TERRA DO SOL.

INSCREVA-SE NO MAIOR EVENTO DE AQUICULTURA DA AMÉRICA LATINA.

21 A 24 DE NOVEMBRO DE 2016
CENTRO DE EVENTOS DO CEARÁ - FORTALEZA/CE

**- XIII Simpósio Internacional de Carcinicultura - X Simpósio Internacional de Aquicultura;
- XIII Feira Internacional de Serviços e Produtos para Aquicultura - XIII Festival Gastronômico de Frutos do Mar.**



As oportunidades para fazer grandes negócios são raras. Inscreva-se na **FENACAM 2016**. Essa é a sua grande chance de aprimorar seus conhecimentos, expor produtos e de fazer contatos com importantes nomes do business da aquicultura mundial. Participe dos simpósios diversificados e/ou garanta já seu estande na Feira de Negócios e dê o seu primeiro passo para participar do tradicional evento



ECONOMIZE ANTECIPANDO SUA INSCRIÇÃO PARA OS SIMPÓSIOS DE CARCINICULTURA E AQUICULTURA.

ACESSE AGORA:



INSCRIÇÕES PARA OS SIMPÓSIOS

TIPO DE INSCRIÇÃO	ATÉ 30/10	APÓS 30/10
Não Sócio	R\$ 500,00	R\$ 600,00
Sócio ABCC	R\$ 400,00	R\$ 500,00
Estudante	R\$ 150,00	R\$ 200,00
Cônjuge	R\$ 150,00	R\$ 200,00

ESTANDES

TIPO DE ESTANDE	REAL R\$
9m ²	R\$ 5.000,00
18m ²	R\$ 10.000,00
36m ²	R\$ 20.000,00
54m ²	R\$ 30.000,00

Mais Informações: fenacam@fenacam.com.br | (84) 3231 9786 / 3231 6291 / 99612 7575 | www.fenacam.com.br

ORGANIZAÇÃO



PROMOÇÃO



PATROCINADORES





DIRETORIA

PRESIDENTE

Itamar de Paiva Rocha

VICE-PRESIDENTE

Cristiano Maia

DIRETOR SECRETÁRIO

Pedro Fernandes

DIRETOR FINANCEIRO

José Bonifácio

DIRETOR TÉCNICO

Enox Maia

DIRETOR COMERCIAL

Santana Junior

DIRETOR INSUMOS

Hélio Filho

CONSELHO FISCAL

TITULAR I

Emerson Barbosa

TITULAR II

Aristóteles Vitorino

SUPLENTE I

Péricles Guimarães

SUPLENTE II

Newton Bacurau

Rua Valdir Targino, 3625 Bairro: Candelária , Natal / RN
CEP 59064-670- Telefones 84 3231 6291 - 3231 9786

E-mail/site

abccam@abccam.com.br

www.abccam.com.br