

**A B C C**

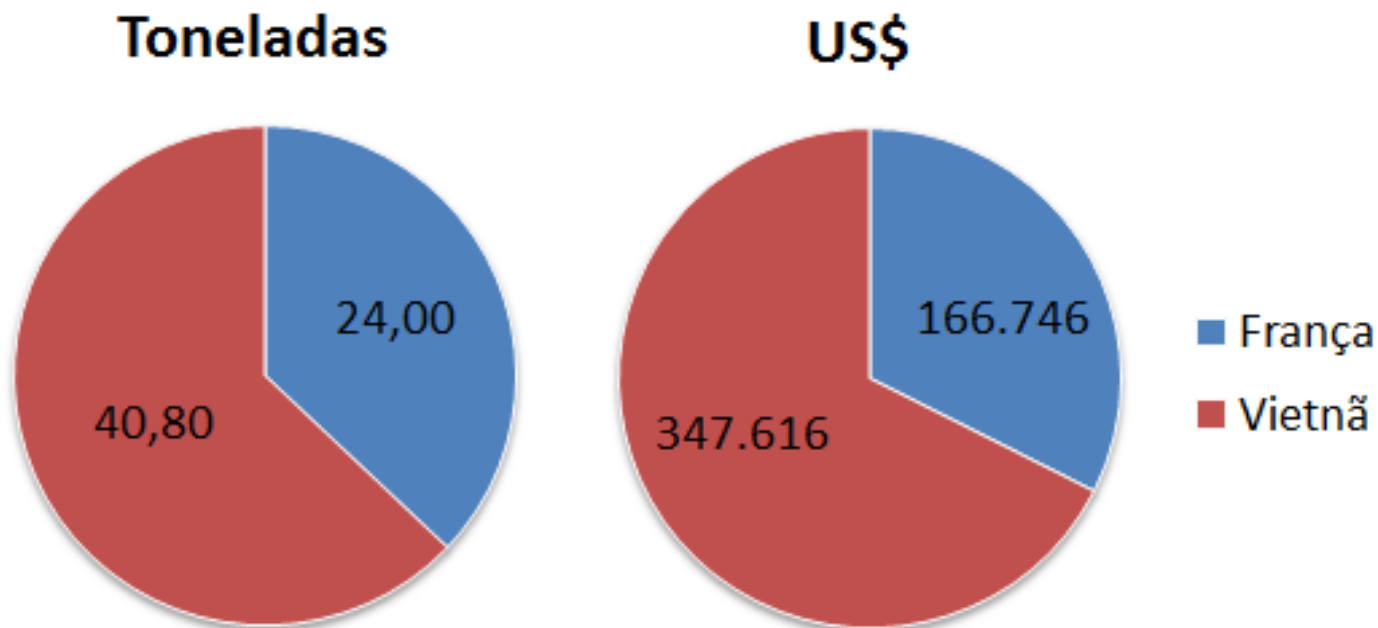
*ASSOCIAÇÃO BRASILEIRA DE CRIADORES DE CAMARÃO*

# **BALANÇA COMERCIAL DE PESCADO**

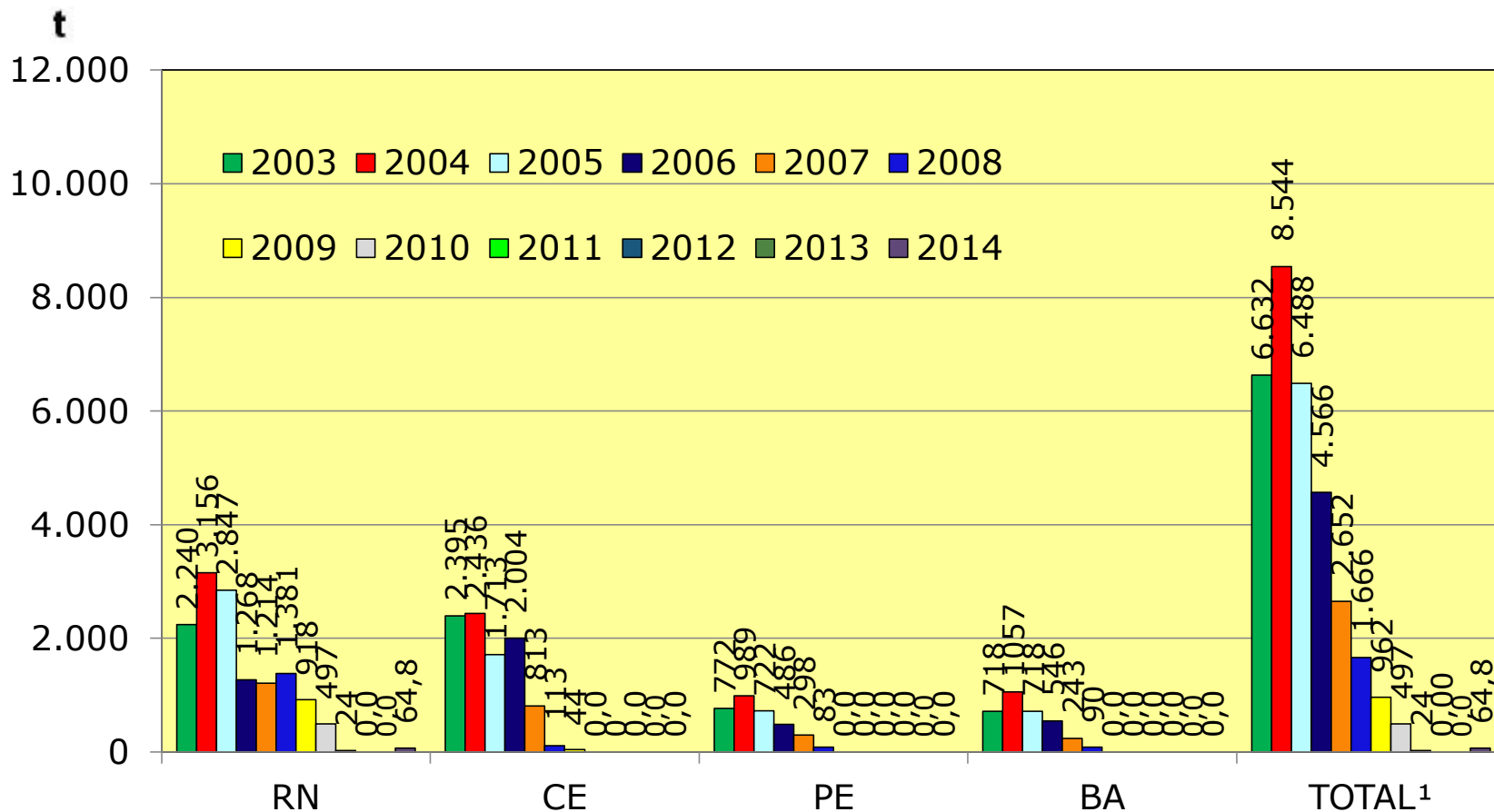


**FEVEREIRO - 2014**

## Volume e valor das Exportações Brasileiras de Camarão por País de Destino em JAN/FEV 2014



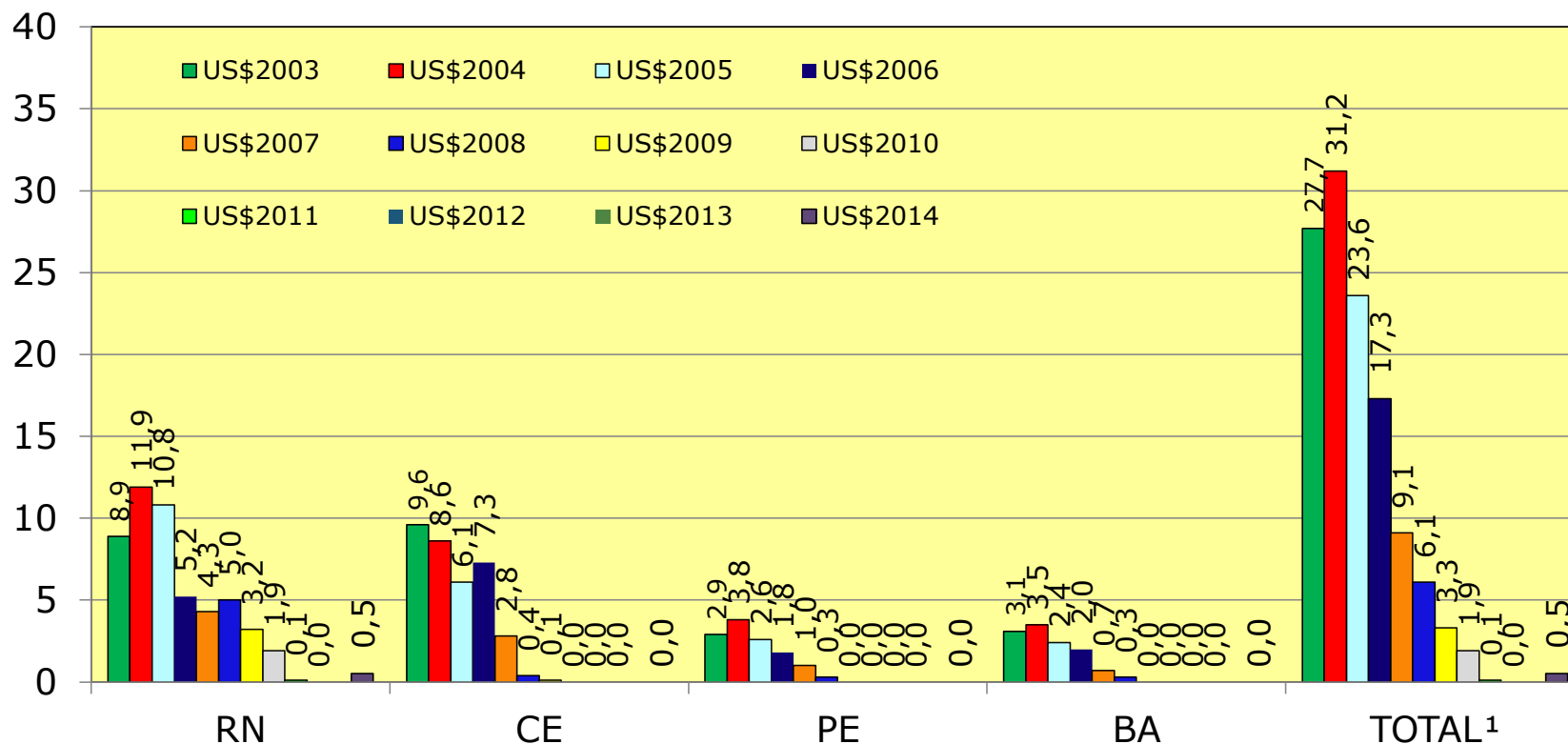
# DESEMPENHO DAS EXPORTAÇÕES DE CAMARÃO CULTIVADO EM JAN/FEV: VOLUME 2003 - 2014



<sup>1</sup> Principais Estados Exportadores de Camarão Cultivado , Total<sup>1</sup> - Total das exportações de camarão cultivado.

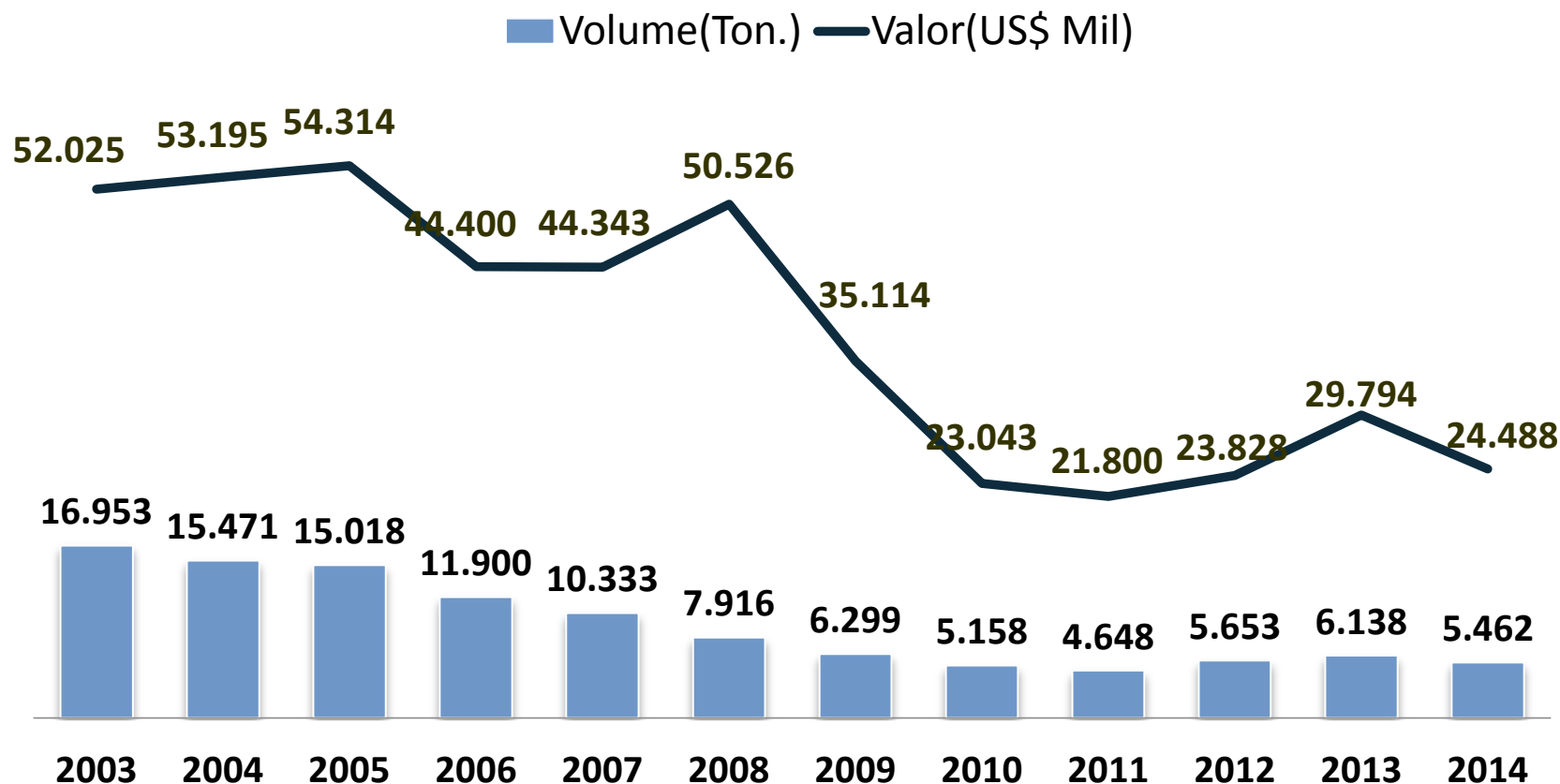
# DESEMPENHO DAS EXPORTAÇÕES DE CAMARÃO CULTIVADO EM JAN/FEV: VALOR 2003 - 2014

US\$ mi FOB

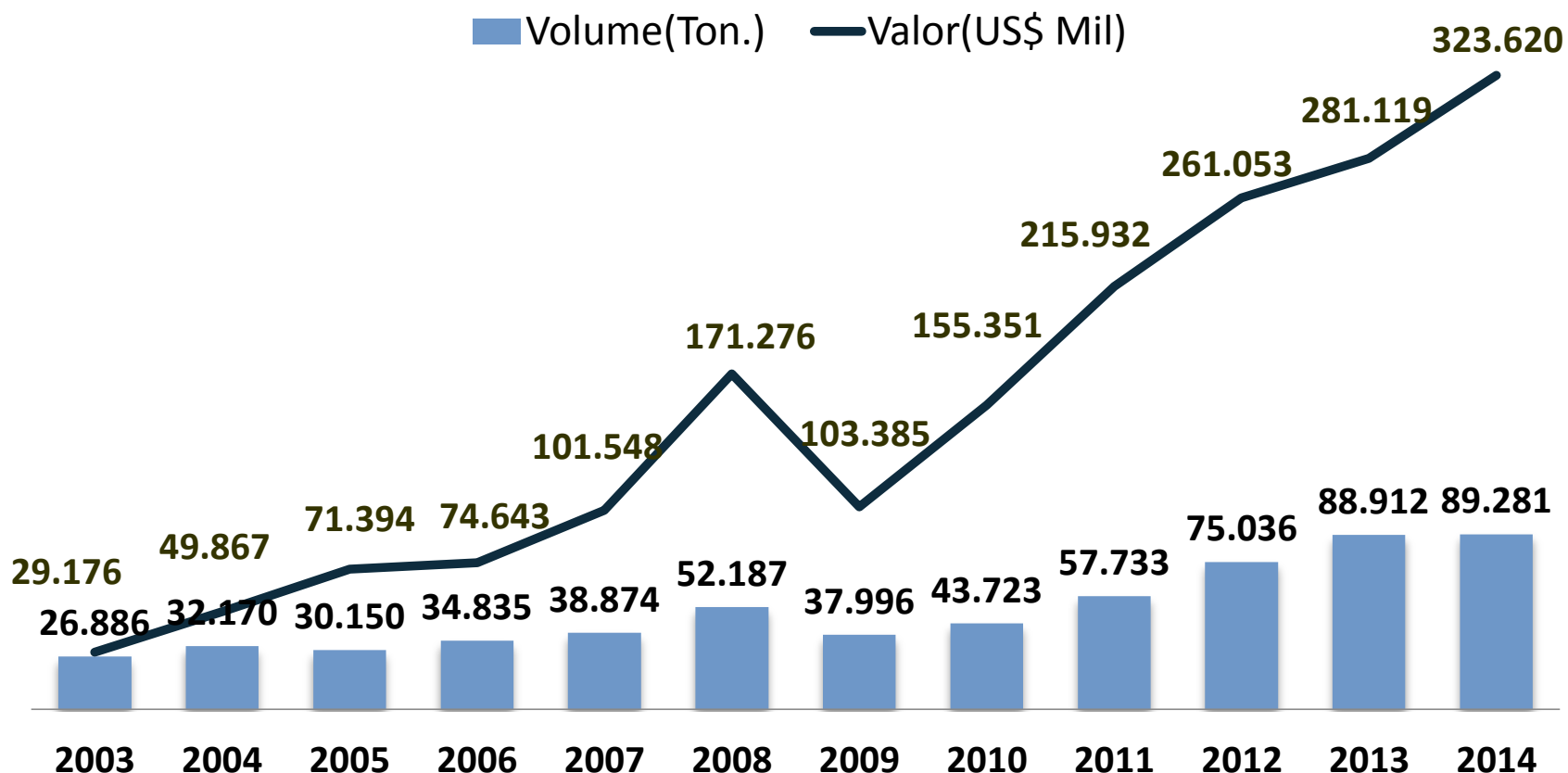


<sup>1</sup> Principais Estados Exportadores de Camarão Cultivado , Total<sup>1</sup> - Total das exportações de camarão cultivado.

## DESEMPENHO DAS EXPORTAÇÕES DE PESCADO DO BRASIL JAN/FEV: VOLUME E VALOR 2003 - 2014



## DESEMPENHO DAS IMPORTAÇÕES DE PESCADO DO BRASIL JAN/FEV: VOLUME E VALOR 2003 - 2014



## BRASIL – IMPORTAÇÕES DE PESCADO POR PAÍS DE ORIGEM EM VOLUME 2012 - 2014 (JAN/FEV)

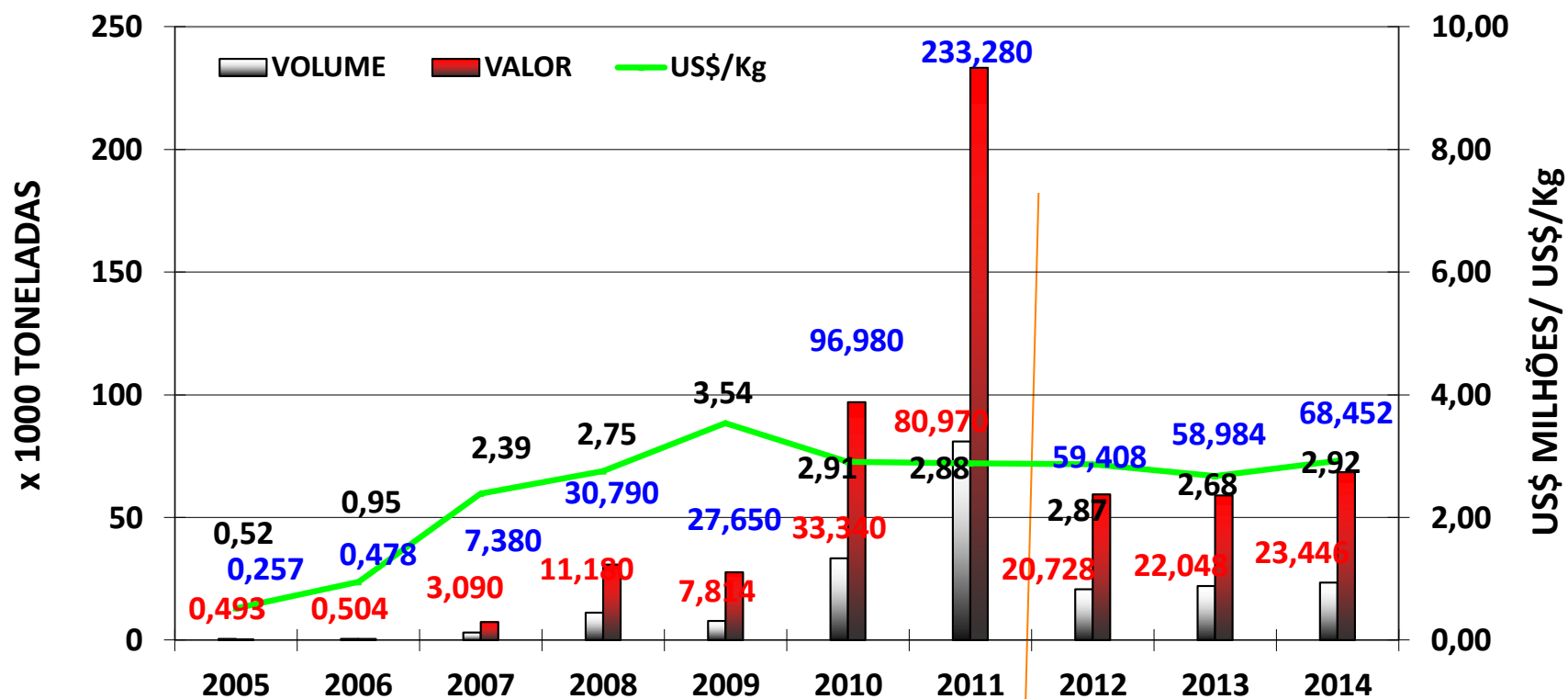
PAÍS	HISTÓRICO DAS IMPORTAÇÕES DE PESCADOS POR ORIGEM EM VOLUME 2012-2014							
	Ton 14	Part %	Cresc 14/13	Ton 13	Part %	cresc 13/12	Ton 12	Part %
China	23.446	26,26%	6,34%	22.048	24,80%	6,37%	20.728	27,62%
Chile	16.740	18,75%	21,11%	13.823	15,55%	38,43%	9.985	13,31%
Vietnã	15.756	17,65%	42,38%	11.066	12,45%	35,95%	8.140	10,85%
Argentina	6.908	7,74%	-7,99%	7.508	8,44%	11,56%	6.729	8,97%
Marrocos	6.239	6,99%	4,51%	5.970	6,71%	135,00%	2.541	3,39%
Noruega	6.130	6,87%	-24,69%	8.140	9,16%	0,11%	8.132	10,84%
Portugal	2.468	2,76%	-20,12%	3.089	3,47%	21,52%	2.542	3,39%
Uruguai	1.862	2,09%	-41,55%	3.186	3,58%	36,54%	2.333	3,11%
Equador	1.677	1,88%	11,62%	1.502	1,69%	-23,48%	1.963	2,62%
Taiwan (Formosa)	1.520	1,70%	-10,87%	1.705	1,92%	12,59%	1.515	2,02%
Tailândia	1.390	1,56%	-51,44%	2.863	3,22%	99,54%	1.435	1,91%
Peru	1.315	1,47%	2,39%	1.284	1,44%	31,20%	979	1,30%
Espanha	926	1,04%	43,38%	646	0,73%	-7,15%	695,90	0,93%
<b>SUB-TOTAL</b>	<b>86.377</b>	<b>96,75%</b>	<b>4,28%</b>	<b>82.830</b>	<b>93,16%</b>	<b>22,32%</b>	<b>67.717</b>	<b>90,25%</b>
<b>OUTROS</b>	<b>2.904</b>	<b>3,25%</b>	<b>-52,25%</b>	<b>6.082</b>	<b>6,84%</b>	<b>-14,25%</b>	<b>7.092</b>	<b>9,45%</b>
<b>TOTAL</b>	<b>89.281</b>	<b>100,00%</b>	<b>0,42%</b>	<b>88.912</b>	<b>100,0%</b>	<b>18,49%</b>	<b>75.036</b>	<b>100%</b>

## BRASIL – IMPORTAÇÕES DE PESCADO POR PAÍS DE ORIGEM EM VALOR 2012 - 2014 (JAN/FEV)

PAÍS	HISTÓRICO DAS IMPORTAÇÕES DE PESCADOS POR ORIGEM EM VALOR 2012-2014							
	US\$ 14	Part %	Cresc 14/13	US\$ 13	Part %	cresc 13/12	US\$ 12	Part %
Chile	113,80	35,16%	81,17%	62,81	22,34%	28,07%	49,04	18,79%
China	68,45	21,15%	16,05%	58,98	20,98%	-0,71%	59,41	22,76%
Noruega	34,31	10,60%	-31,48%	50,08	17,81%	-11,15%	56,36	21,59%
Vietnã	30,82	9,52%	37,85%	22,36	7,95%	14,13%	19,59	7,50%
Argentina	20,25	6,26%	-12,02%	23,02	8,19%	7,84%	21,34	8,18%
Portugal	16,19	5,00%	-28,26%	22,56	8,03%	6,69%	21,15	8,10%
Marrocos	7,36	2,27%	19,52%	6,16	2,19%	167,69%	2,30	0,88%
Equador	6,93	2,14%	17,06%	5,92	2,11%	-13,35%	6,84	2,62%
Uruguai	4,93	1,52%	-29,35%	6,98	2,48%	28,15%	5,45	2,09%
Taiwan (Formosa)	3,74	1,16%	31,09%	2,85	1,01%	6,67%	2,67	1,02%
Peru	3,61	1,12%	-7,21%	3,89	1,38%	109,85%	1,85	0,71%
Tailândia	3,47	1,07%	-50,21%	6,97	2,48%	39,52%	4,99	1,91%
Espanha	2,87	0,89%	40,32%	2,05	0,73%	50,30%	1,36	0,52%
<b>SUB-TOTAL</b>	<b>316,74</b>	<b>97,87%</b>	<b>15,33%</b>	<b>274,64</b>	<b>97,69%</b>	<b>8,82%</b>	<b>252,37</b>	<b>96,67%</b>
<b>OUTROS</b>	<b>6,88</b>	<b>2,13%</b>	<b>-86,92%</b>	<b>52,59</b>	<b>18,71%</b>	<b>505,79%</b>	<b>8,68</b>	<b>3,33%</b>
<b>TOTAL</b>	<b>323,62</b>	<b>100,00%</b>	<b>15,12%</b>	<b>281,12</b>	<b>100%</b>	<b>7,69%</b>	<b>261,05</b>	<b>100%</b>



## BRASIL - EVOLUÇÃO DAS IMPORTAÇÕES DE PESCADO DA CHINA 2005 – 2011(JAN/DEZ) e 2012 – 2014 (JAN/FEV)

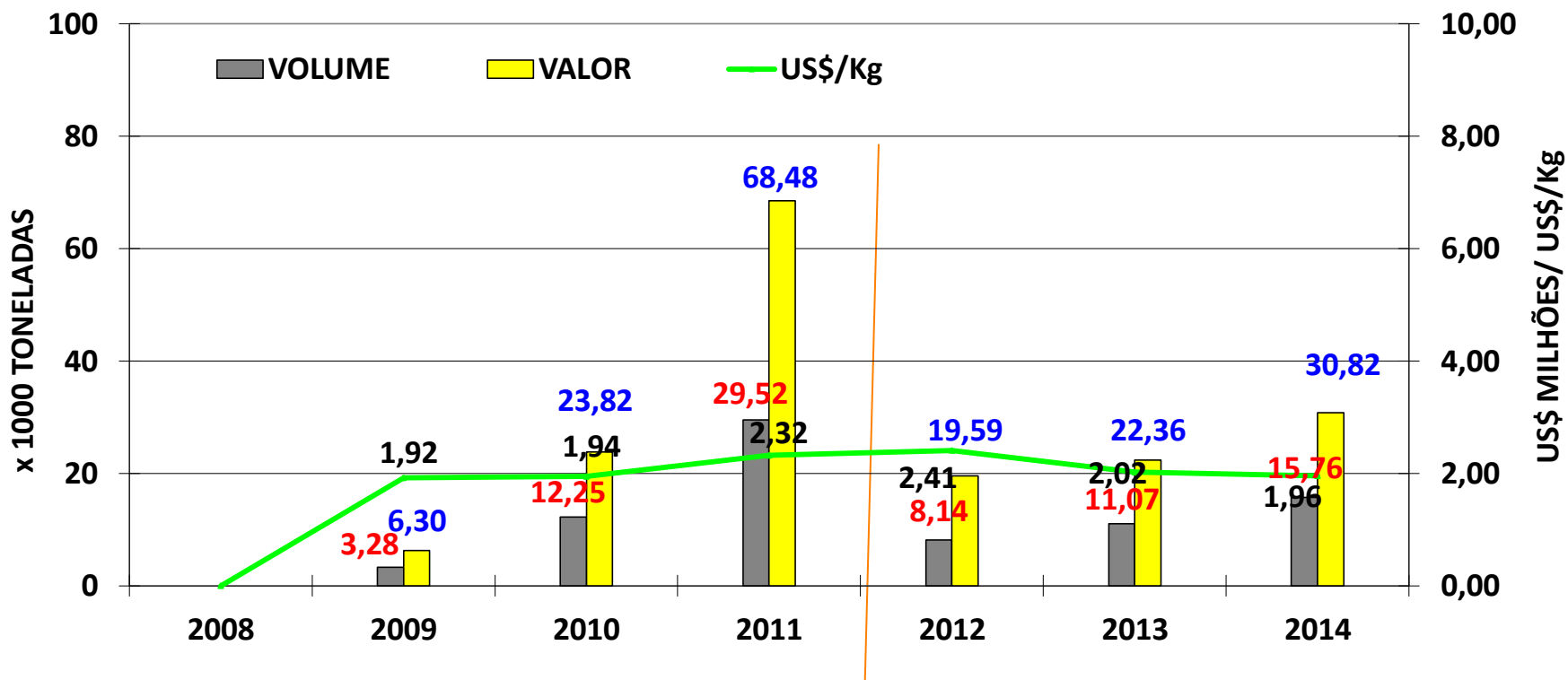


## BRASIL -EVOLUÇÃO DAS IMPORTAÇÕES DE PESCADO DA CHINA POR PRODUTO 2012 – 2014 (JAN/FEV)

ANO		2014			2013			2012		
PRODUTOS	PAÍS	VOLUME	US\$ (Milhões)	US\$/Kg	VOLUME	US\$ (Milhões)	US\$/Kg	VOLUME	US\$ (Milhões)	US\$/Kg
FILÉ DE MERLUZA-DO-ALASCA (THERAGRA CHALCOGRAMMA), CONG	CHINA	13.234,33	26,76	2,02	15.476,65	29,91	1,93	13.925,19	31,72	2,28
OUTROS PEIXES SALGADOS N/SECOS, N/DEFUM E EM SALMOURA	CHINA	2.868,30	12,11	4,22	1.847,50	7,57	4,10	1.706,27	7,64	4,48
FILÉ DE SALMÃO-DO-PACIFICO,DO-DANUBIO,DO-ATLANTICO,CONG	CHINA	1.962,89	9,58	4,88	69,00	0,36	5,28	140,72	0,88	6,26
OUTROS FILÉS CONGELADOS, DE PEIXES	CHINA	1.119,44	2,89	2,58	518,50	1,23	2,37	1.247,03	3,77	3,02
POTAS E LULAS (OMMASTREPES, LOLIGO, ETC), CONGELADOS	CHINA	841,00	2,16	2,57	653,50	2,08	3,19	101,52	0,50	4,95
FILÉS DE BACALHAU,SECOS,SALGADOS,EM SALMOURA,N/DEFUMADO	CHINA	488,19	4,10	8,41	521,02	5,18	9,94	338,16	3,36	9,94
FILÉ BACAL-DO-ATLANTICO, DA-GROENL., DO-PACIFICO,CONG.	CHINA	458,32	1,72	3,75	576,08	2,41	0,00	448,38	1,99	4,45
FILÉS DE PEIXES CHATOS, CONGELADOS	CHINA	417,31	1,00	2,39	160,00	0,36	2,22	52,00	0,12	2,38
TUABARÃO-AZUL EM PEDAÇOS, SEM PELE, CONGELADO	CHINA	364,97	1,16	3,19	0,00	0,00	0,00	87,38	0,17	0,00
OUTROS PEIXES SECOS, MESMO SALGADOS, MAS NÃO DEFUMADOS	CHINA	282,00	1,18	4,18	679,00	2,76	4,07	376,00	1,68	4,46
OUTROS	CHINA	1.307,36	5,55	4,25	1.312,72	6,59	5,02	1.824,38	6,48	3,55
<b>TOTAL CAPITULO 3</b>	CHINA	<b>23.344</b>	<b>68,21</b>	<b>2,92</b>	<b>21.814</b>	<b>58,46</b>	<b>2,68</b>	<b>20.247</b>	<b>58,31</b>	<b>2,88</b>
CONSERVAS**	CHINA	102	0,24	2,33	234	0,52	2,23	481	1,09	2,27
<b>TOTAL</b>		<b>23.446</b>	<b>68,45</b>	<b>2,92</b>	<b>22.048</b>	<b>58,98</b>	<b>2,68</b>	<b>20.728</b>	<b>59,41</b>	<b>2,87</b>

Conservas\*\* - Capítulo 16

## BRASIL - EVOLUÇÃO DAS IMPORTAÇÕES DE PESCADO DO VIETNÃ 2008 – 2011 (JAN-DEZ) e 2012 – 2014 (JAN/FEV)

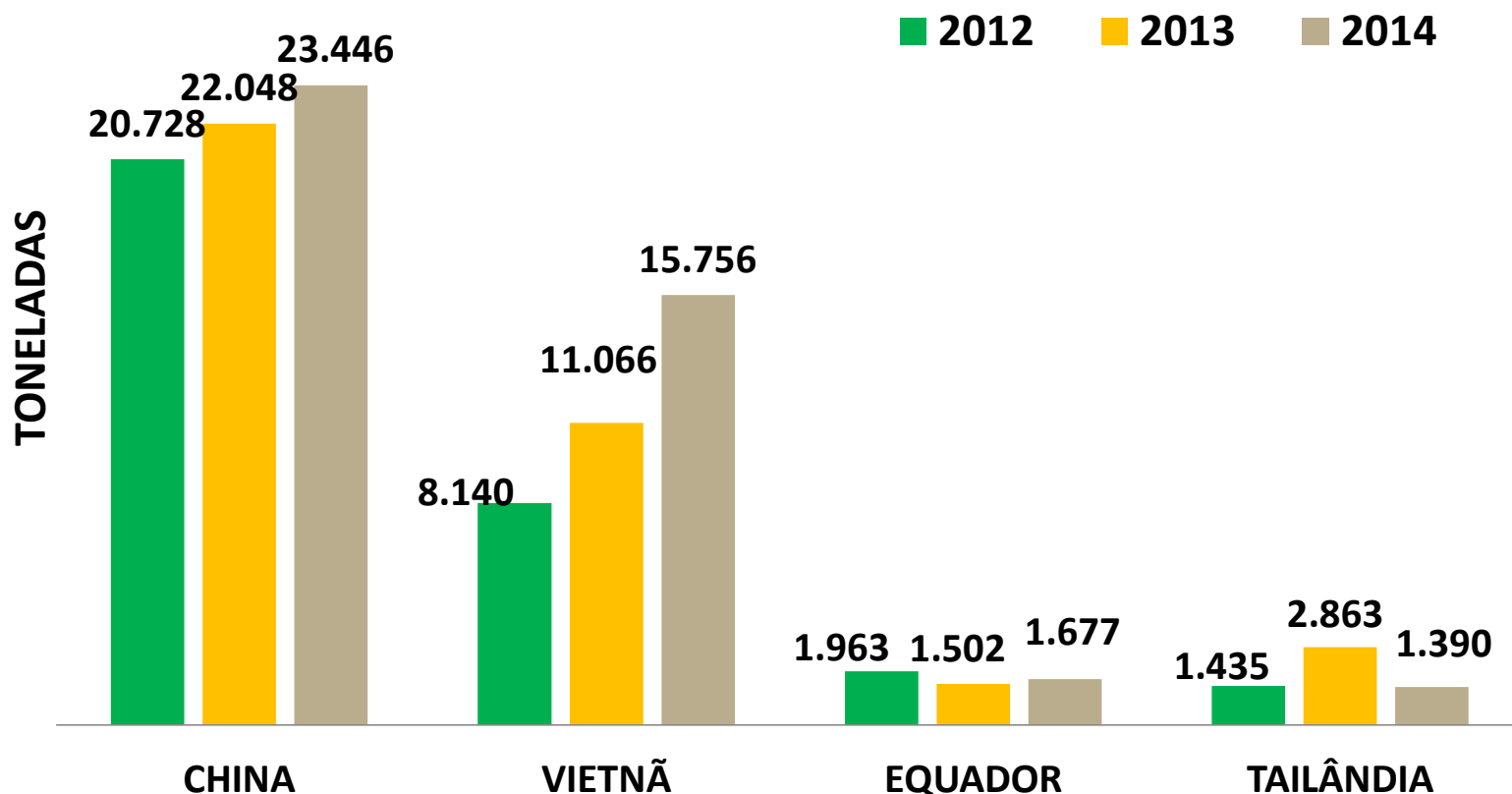


## BRASIL - EVOLUÇÃO DAS IMPORTAÇÕES DE PESCADO DO VIETNÃ POR PRODUTO 2012 – 2014 (JAN/FEV)

PRODUTOS	PAÍS	2014			2013			2012		
		VOLUME	US\$ (Milhões)	US\$/Kg	VOLUME	US\$ (Milhões)	US\$/Kg	VOLUME	US\$ (Milhões)	US\$/Kg
OUTROS FILÉS DE PEIXES, CONGELADOS	VIETNÃ	8.866,33	17,21	1,94	4.106,00	8,13	1,98	3333,00	7,69	2,31
OUTROS FILÉS CONGELADOS, DE PEIXES	VIETNÃ	5.652,08	11,15	1,97	5.565,25	11,45	2,06	4652,50	11,49	2,47
FILÉ DE PEIXE CABEÇA-DE-SERPENTE, CONGELADO	VIETNÃ	716,71	1,35	1,88	0,00	0,00	0,00	0,00	0,00	0,00
FILÉ DE MERLUZA-DO-ALASCA (THERAGRA CHALCOGRAMMA), CONG	VIETNÃ	352,06	0,76	2,17	0,00	0,00	0,00	0,00	0,00	0,00
PERCA-DO-NILO E CABEÇAS-DE-SERPENTE, CONGELADOS	VIETNÃ	68,00	0,13	1,93	25,00	0,05	0,00	0,00	0,00	0,00
FILÉS DE OUTROS BAGRES, FRESCOS, REFRIGERADOS OU CONGEL.	VIETNÃ	53,40	0,13	2,42	46,50	0,12	0,00	0,00	0,00	0,00
OUTROS FILÉS DE PEIXES, CONGELADOS	VIETNÃ	24,00	0,05	1,88	98,00	0,17	0,00	26,00	0,05	0,00
OUTROS SALMONÍDEOS CONGELADOS, EXC. FILÉS, OUTS. CARNES,	VIETNÃ	19,00	0,04	0,00	0,00	0,00	0,00	0,00	0,00	0,00
OUTRAS CARNES DE TILÁPIAS, BAGRES, CARPAS, ENGUIAS, CONG.	VIETNÃ	4,00	0,01	0,00	1127,00	2,25	0,00	0,00	0,00	0,00
BAGRE (ICTALURUS PUNCTATUS) CONGELADO	VIETNÃ	0,00	0,00	0,00	24,00	0,04	1,84	0,00	0,00	0,00
OUTROS	VIETNÃ	0,00	0,00	0,00	74,00	0,14	1,96	128,00	0,37	2,86
<b>TOTAL CAPITULO 3</b>	<b>VIETNÃ</b>	<b>15.756</b>	<b>30,82</b>	<b>1,96</b>	<b>11.066</b>	<b>22,36</b>	<b>2,02</b>	<b>8.140</b>	<b>19,59</b>	<b>2,41</b>
CONSERVAS**	VIETNÃ	0,00	0,00	0,00	0,00	0,00	0,00	0,00	0,00	0,00
<b>TOTAL</b>		<b>15.756</b>	<b>30,82</b>	<b>1,96</b>	<b>11.066</b>	<b>22,36</b>	<b>2,02</b>	<b>8.140</b>	<b>19,59</b>	<b>2,41</b>

Conservas\*\* - Capítulo 16

## BRASIL: EVOLUÇÃO DAS IMPORTAÇÕES DE PESCADO DA CHINA, VIETNÃ, EQUADOR, E TAILÂNDIA 2012 -2014 (JAN/FEV)



## BRASIL - EVOLUÇÃO DAS IMPORTAÇÕES DE PESCADO DA ARGENTINA POR PRODUTO 2012 – 2014 (JAN/FEV)

PRODUTOS	ANO	PAÍS	2014			2013			2012		
			VOLUME	US\$ (Milhões)	US\$/Kg	VOLUME	US\$ (Milhões)	US\$/Kg	VOLUME	US\$ (Milhões)	US\$/Kg
FILÉS DE MERLUZAS E ABROTEAS, CONGELADOS		ARGENTINA	5.069,95	15,06	2,97	5.395,72	17,03	3,16	4069,55	13,38	3,29
OUTROS FILÉS CONGELADOS, DE PEIXES		ARGENTINA	466,01	2,57	5,52	553,31	3,13	5,65	788,81	4,10	5,19
CAVALINHAS, CONGELADAS		ARGENTINA	304,21	0,39	1,29	413,00	0,55	1,32	701,00	0,99	1,41
OUTROS PEIXES CONGELADOS, EXC.FILÉS, OUTRAS CARNES,ETC.		ARGENTINA	250,19	0,48	1,93	176,74	0,48	2,70	77,12	0,24	3,12
MERLUZAS E ABROTEAS (MERLUCCIUS ,UROPHYCIS ),CONGELADAS		ARGENTINA	218,98	0,44	2,01	329,96	0,62	0,00	227,40	0,48	2,10
CURIMATAS (PROCHILODUS SPP.), CONGELADOS		ARGENTINA	151,60	0,23	1,53	212,20	0,26	1,23	230,00	0,28	1,23
OUTROS FILÉS DE PEIXES, CONGELADOS		ARGENTINA	125,93	0,36	2,85	0,00	0,00	0,00	101,78	0,42	4,13
OUTROS MOLUSCOS, INVERTEBR.AQUATIC.CONGELADOS, SECOS, ETC		ARGENTINA	73,00	0,15	2,08	73,83	0,12	1,66	129,11	0,39	0,00
CORVINA (MICROPOGONIAS FURNIERI), CONGELADA		ARGENTINA	65,40	0,15	2,26	76,00	0,17	0,00	51,00	0,10	0,00
CARPAS, CONGELADAS		ARGENTINA	56,00	0,05	0,90	24,00	0,02	0,00	24,00	0,01	0,00
OUTROS		ARGENTINA	99,56	0,18	1,83	215,77	0,43	2,01	205,31	0,45	2,20
<b>TOTAL CAPITULO 3</b>		ARGENTINA	<b>6.881</b>	<b>20,07</b>	<b>2,92</b>	<b>7.471</b>	<b>22,80</b>	<b>3,05</b>	<b>6.605</b>	<b>20,85</b>	<b>3,16</b>
<b>OUTROS CAMARÕES INTEIROS, CONGELADOS</b>		ARGENTINA	<b>0,00</b>	<b>0,00</b>	<b>0,00</b>	0,00	0,00	0,00	0,00	0,00	0,00
<b>OUTROS CAMARÕES, QUE NÃO INTEIROS, CONGELADOS</b>		ARGENTINA	<b>0,00</b>	<b>0,00</b>	<b>0,00</b>	0,00	0,00	0,00	0,00	0,00	0,00
CONSERVAS**		ARGENTINA	27	0,18	6,69	37	0,21	5,75	124	0,49	3,98
<b>TOTAL</b>			<b>6.908</b>	<b>20,25</b>	<b>2,93</b>	<b>7.508</b>	<b>23,02</b>	<b>3,07</b>	<b>6.729</b>	<b>21,34</b>	<b>3,17</b>

**Conservas\*\* - Capítulo 16**



Rua Valdir Targino, 3625 Bairro: Candelária , Natal/ RN  
CEP 59064-670- Telefones 84 3231 6291 - 3231 9786

**E-mail/site**

[abccam@abccam.com.br](mailto:abccam@abccam.com.br)

[www.abccam.com.br](http://www.abccam.com.br)



#### **DIRETORIA**

##### **PRESIDENTE**

Itamar de Paiva Rocha

##### **VICE-PRESIDENTE**

Cristiano Peixoto Maia

##### **DIRETOR SECRETÁRIO**

Emerson Barbosa

##### **DIRETOR FINANCEIRO**

José Bonifácio Teixeira

##### **DIRETOR COMERCIAL**

Livino José Silveira Soares Sales

##### **DIRETOR TÉCNICO**

Enox de Paiva Maia

##### **DIRETOR INSUMOS**

José Waldomiro Ribeiro Coutinho Filho

#### **CONSELHO FISCAL**

##### **TITULARES**

Solon Beltrão

Álvaro Acácio Filho

##### **SUPLENTES:**

Francisco Hélio de Castro Holanda Filho

Orígenes Monte Neto