

A B C C

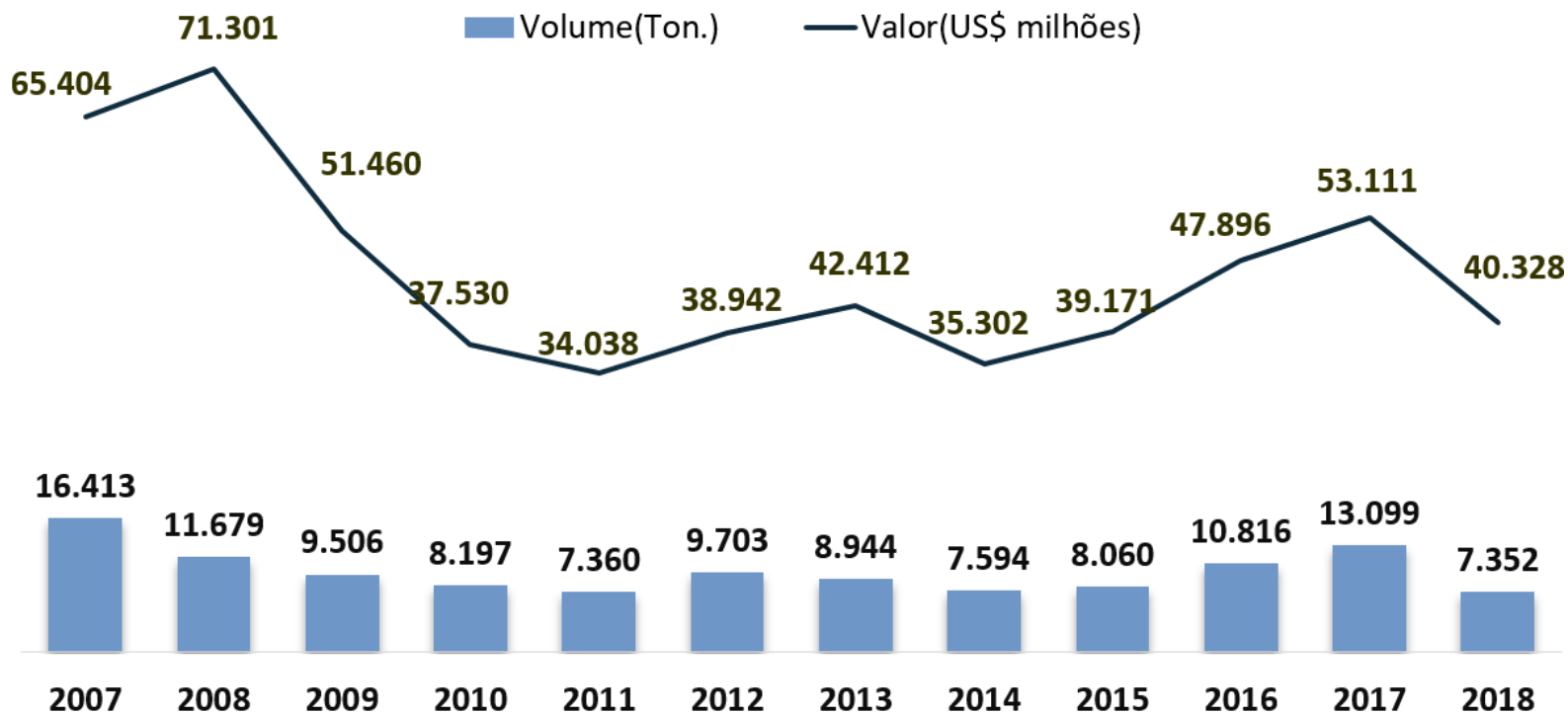
ASSOCIAÇÃO BRASILEIRA DE CRIADORES DE CAMARÃO

BALANÇA COMERCIAL DE PESCADO Nº3



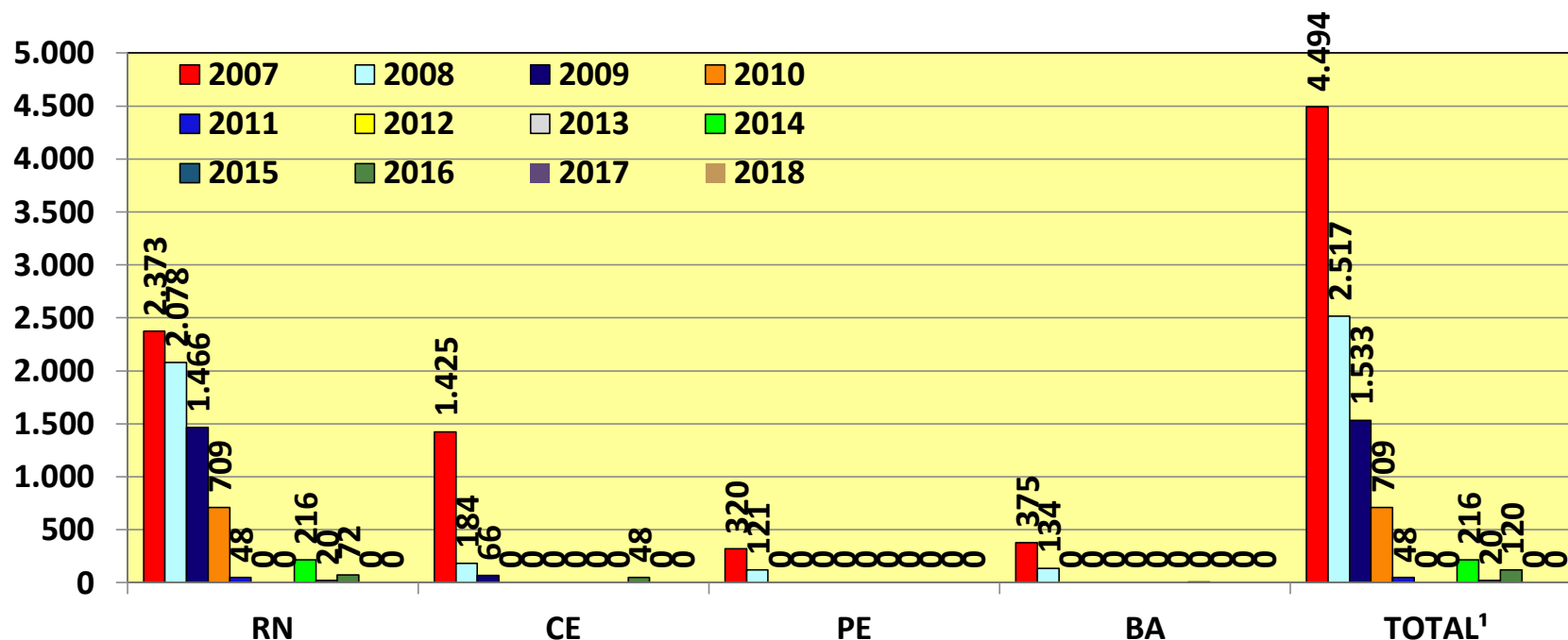
MARÇO DE 2018

DESEMPENHO DAS EXPORTAÇÕES DE PESCADO DO BRASIL: VOLUME E VALOR EM 2007 – 2018 (JAN - MAR)



DESEMPENHO DAS EXPORTAÇÕES DE CAMARÃO CULTIVADO: VOLUME EM 2007 – 2018 (JAN - MAR)

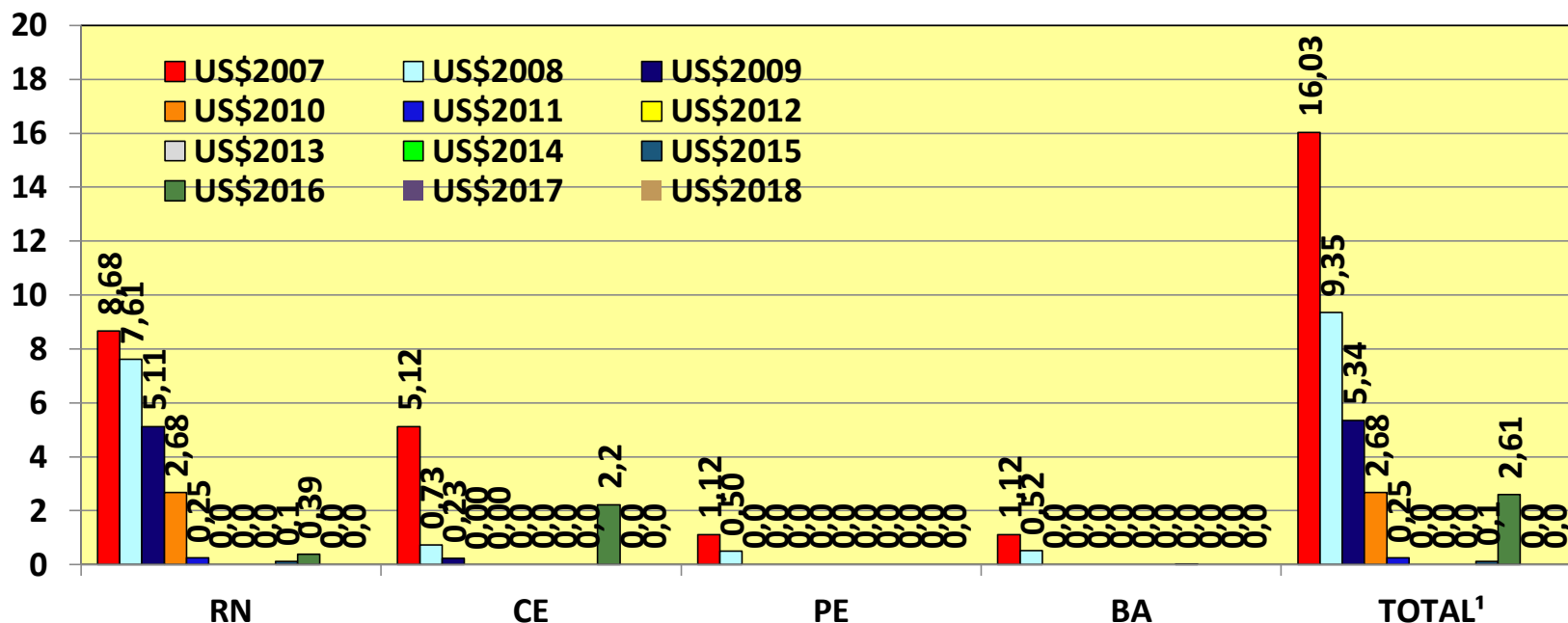
t



¹ Principais Estados Exportadores de Camarão Cultivado , Total¹ - Total das exportações de camarão cultivado.

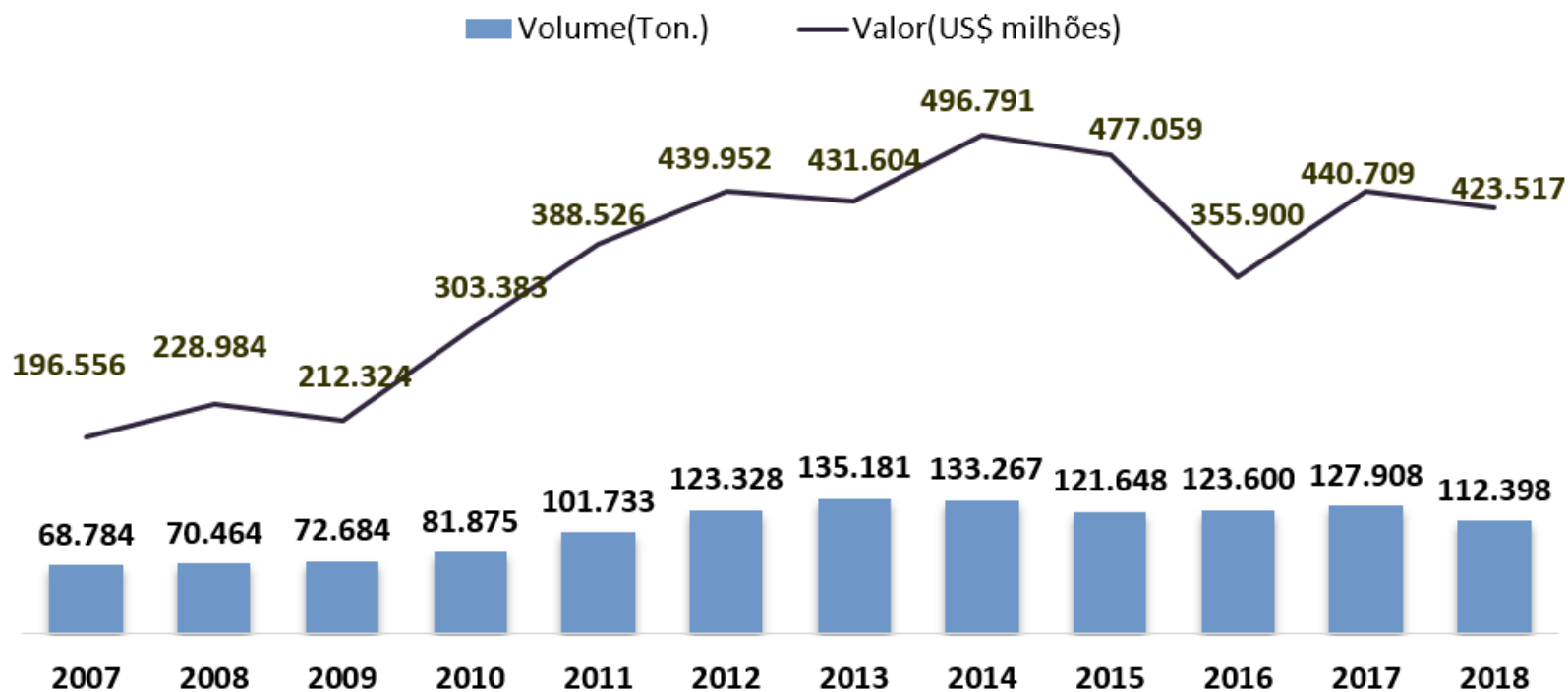
DESEMPENHO DAS EXPORTAÇÕES DE CAMARÃO CULTIVADO: VALOR EM 2007 – 2018 (JAN- MAR)

US\$ mi FOB



¹ Principais Estados Exportadores de Camarão Cultivado , Total¹ - Total das exportações de camarão cultivado.

DESEMPENHO DAS IMPORTAÇÕES DE PESCADO DO BRASIL: VOLUME E VALOR EM 2007 – 2018 (JAN - MAR)



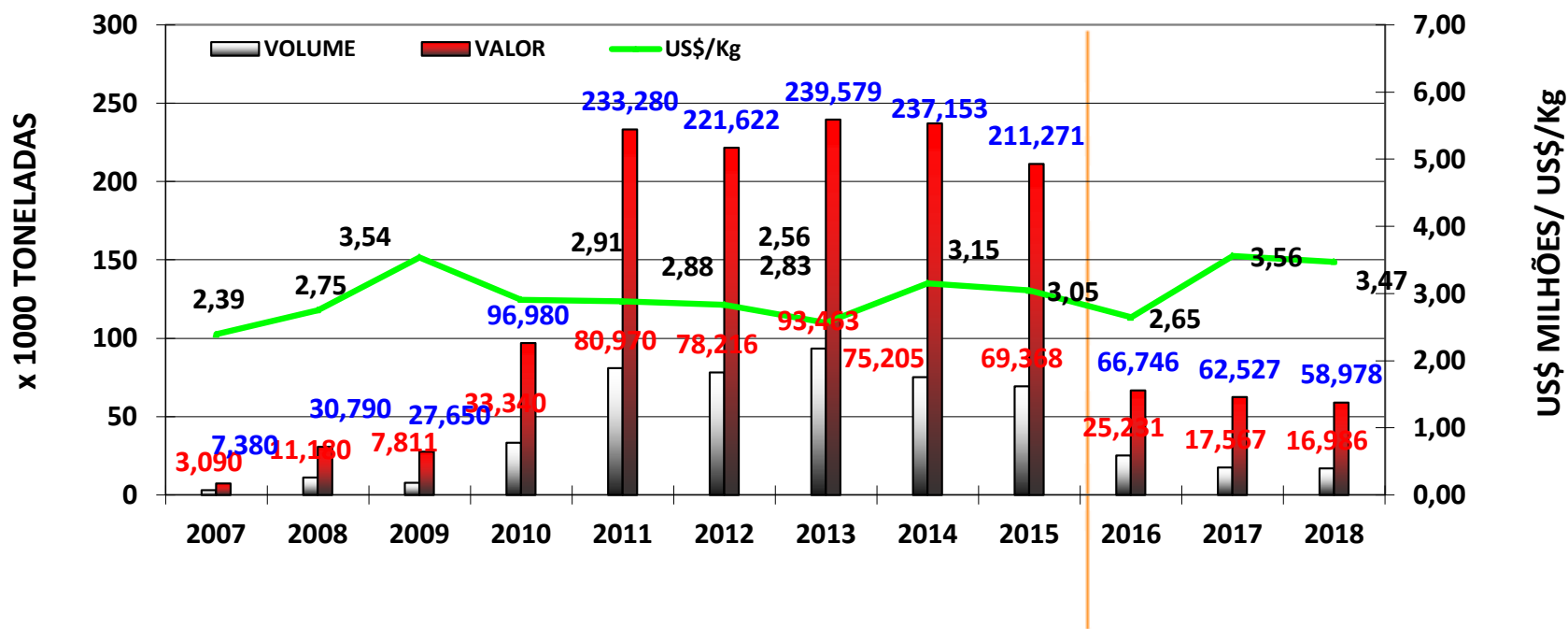
BRASIL – IMPORTAÇÕES DE PESCADO POR PAÍS DE ORIGEM EM VOLUME 2016 – 2018 (JAN - MAR)

PAÍS	HISTÓRICO DAS IMPORTAÇÕES DE PESCADOS POR ORIGEM EM VOLUME 2016-2018							
	Ton 18	Part %	Cresc 18/17	Ton 17	Part %	cresc 17/16	Ton 16	Part %
CHILE	24.301	21,62%	13,51%	21.408	16,74%	-14,97%	25.177	20,37%
CHINA	16.986	15,11%	-3,31%	17.567	13,73%	-30,38%	25.231	20,41%
MARROCOS	12.185	10,84%	-23,72%	15.975	12,49%	56,72%	10.193	8,25%
NORUEGA	10.449	9,30%	-2,56%	10.723	8,38%	9,59%	9.784	7,92%
VIETNÃ	10.332	9,19%	-36,42%	16.250	12,70%	-7,26%	17.523	14,18%
ARGENTINA	9.202	8,19%	-13,88%	10.685	8,35%	41,59%	7.546	6,11%
OMÃ	8.289	7,37%	-33,54%	12.473	9,75%	15,58%	10.791	8,73%
PORTUGAL	4.613	4,10%	-13,96%	5.362	4,19%	23,81%	4.331	3,50%
URUGUAI	3.294	2,93%	14,69%	2.872	2,25%	20,97%	2.374	1,92%
EQUADOR	3.214	2,86%	-34,39%	4.899	3,83%	72,60%	2.838	2,30%
TAIWAN	2.856	2,54%	17,33%	2.434	1,90%	64,20%	1.482	1,20%
TAILÂNDIA	2.542	2,26%	348,18%	567	0,44%	-64,51%	1.598	1,29%
ESPANHA	1.343	1,19%	32,10%	1.017	0,79%	-43,26%	1.792	1,45%
SUB-TOTAL	109.606	97,52%	-10,33%	122.231	95,56%	1,30%	120.663	97,62%
OUTROS	2.792	2,48%	-50,82%	5.677	4,44%	93,26%	2.938	2,38%
TOTAL	112.398	100,00%	-12,13%	127.908	100,0%	3,49%	123.600	100%

BRASIL – IMPORTAÇÕES DE PESCADO POR PAÍS DE ORIGEM EM VALOR 2016 – 2018 (JAN - MAR)

PAÍS	HISTÓRICO DAS IMPORTAÇÕES DE PESCADOS POR ORIGEM EM VALOR 2016-2018							
	US\$ 18	Part %	Cresc 18/17	US\$ 17	Part %	cresc 17/16	US\$ 16	Part %
CHILE	151,28	35,72%	-10,76%	169,52	38,46%	41,86%	119,50	33,58%
NORUEGA	59,21	13,98%	6,69%	55,50	12,59%	9,60%	50,64	14,23%
CHINA	58,98	13,93%	-5,68%	62,53	14,19%	-6,32%	66,75	18,75%
PORTUGAL	32,95	7,78%	3,98%	31,69	7,19%	14,10%	27,78	7,80%
VIETNÃ	28,49	6,73%	-12,86%	32,69	7,42%	21,41%	26,92	7,57%
ARGENTINA	26,61	6,28%	-6,83%	28,56	6,48%	29,84%	22,00	6,18%
EQUADOR	12,56	2,97%	-6,99%	13,50	3,06%	133,29%	5,79	1,63%
MARROCOS	12,53	2,96%	-10,33%	13,98	3,17%	53,40%	9,11	2,56%
TAILÂNDIA	9,70	2,29%	709,35%	1,20	0,27%	-66,02%	3,53	0,99%
URUGUAI	6,90	1,63%	28,25%	5,38	1,22%	13,36%	4,74	1,33%
TAIWAN	5,95	1,41%	47,29%	4,04	0,92%	66,89%	2,42	0,68%
OMÃ	5,31	1,25%	-24,41%	7,03	1,60%	7,83%	6,52	1,83%
ESPANHA	3,00	0,71%	56,34%	1,92	0,44%	-34,41%	2,93	0,82%
SUB-TOTAL	413,48	97,63%	-3,29%	427,54	97,01%	22,64%	348,62	97,95%
OUTROS	10,04	2,37%	-23,80%	13,17	2,99%	80,89%	7,28	2,05%
TOTAL	423,52	100,00%	-3,90%	440,71	100%	23,83%	355,90	100%

BRASIL - EVOLUÇÃO DAS IMPORTAÇÕES DE PESCADO DA CHINA 2007 – 2015 E JAN - MAR DE 2016 – 2018



BRASIL - EVOLUÇÃO DAS IMPORTAÇÕES DE PESCADO DA CHINA POR PRODUTO EM 2016 – 2018 (JAN - MAR)

PRODUTOS	2018			2017			2016		
	VOLUME	US\$ (Milhões)	US\$/Kg	VOLUME	US\$ (Milhões)	US\$/Kg	VOLUME	US\$ (Milhões)	US\$/Kg
FILÉ DE MERLUZA-DO-ALASCA (THERAGRA CHALCOGRAMMA), CONGELADO	5.705,00	14,34	2,51	5.733,07	13,89	2,42	11.698,46	23,01	1,97
OUTROS PEIXES SALGADOS NÃO SECOS, NÃO DEFUMADO E EM SALMOURA	5.596,52	18,70	3,34	3.914,91	13,62	3,48	3.840,00	15,02	3,91
LULAS, CONGELADAS	1.610,33	6,95	4,32	1.202,97	4,47	3,72	0,00	0,00	0,00
FILÉS DE MERLUZAS E ABROTEAS, CONGELADOS	1.593,21	4,78	3,00	1.639,98	4,04	2,46	3.610,43	6,90	0,00
BACALHAU (G. MOHRUA, G. OGAC E G. MACROCEPHALUS) SALGADOS, NÃO SECOS, NÃO DEFUMADOS, SALMOURA	407,86	2,81	6,89	629,71	4,14	6,58	885,01	4,71	5,32
FILÉ DE SAITHE (POLLACHIUS VIRENS), CONGELADO	372,18	1,41	3,79	339,89	1,12	3,30	143,50	0,46	3,20
FILÉS DE BACALHAU, SECOS, SALGADOS, EM SALMOURA, NÃO DEFUMADO	322,13	3,40	10,55	255,45	2,33	9,13	284,84	2,66	9,34
POLVOS (OCTOPUS SPP.), CONGELADOS	226,93	1,56	6,90	10,00	0,07	0,00	0,00	0,00	0,00
SAITHE (POLLACHIUS VIRENS), LING (MOLVA MOLVA) E ZARBO (BROSME BROSME)	141,80	0,54	3,80	11,44	0,05	3,99	21,70	0,06	2,73
FILÉ DE BACALHAU DO ATLÂNTICO, DA GROELÂNDIA E DO PACÍFICO, CONGELADO	127,08	1,12	8,83	485,24	2,37	4,88	799,98	2,95	3,69
OUTROS	369,24	1,83	4,95	2.882,94	15,52	5,38	3.177,82	9,01	2,84
TOTAL CAPITULO 3	16.103	55,62	3,45	14.223	46,08	3,24	21.284	55,77	2,62
CONSERVAS**	882,77	3,36	3,80	3.343,88	16,44	4,92	3.947,38	10,97	2,78
TOTAL	16.986	58,98	3,47	17.567	62,53	3,56	25.231	66,75	2,65

Conservas** - Capítulo 16

BRASIL - EVOLUÇÃO DAS IMPORTAÇÕES DE PESCADO DA ARGENTINA POR PRODUTO EM 2016 – 2018 (JAN - MAR)

PRODUTOS	2018			2017			2016		
	VOLUME	US\$ (Milhões)	US\$/Kg	VOLUME	US\$ (Milhões)	US\$/Kg	VOLUME	US\$ (Milhões)	US\$/Kg
FILÉS DE MERLUZAS E ABROTEAS, CONGELADOS	6.776,63	20,76	3,06	7.073,27	21,03	2,97	4941,84	15,33	3,10
CURIMATAS (PROCHILODUS SPP.), CONGELADOS	1.060,41	1,44	1,36	1.079,42	1,32	1,22	507,80	0,64	1,26
LULAS, CONGELADAS	352,42	0,90	2,54	359,03	0,78	2,16	0,00	0,00	0,00
OUTROS FILÉS CONGELADOS, DE PEIXES	231,48	1,40	6,04	555,53	2,78	5,00	612,20	3,31	5,41
TRAIÁRA (H. MALABARICUS E H. CF. LACERDAE) (CONGELADAS), EXCETO FILÉS, OUTRAS CARNES, ETC	142,70	0,27	1,91	410,40	0,58	1,41	134,60	0,28	2,11
FILÉS DE CAÇÃO E OUTROS TUBARÕES, E FILÉS DE RAIS (RAJIDAE), CONGELADO	138,00	0,55	3,95	0,00	0,00	0,00	0,00	0,00	0,00
CORVINA (MICROPOGONIAS FURNIERI), CONGELADA	124,32	0,20	1,63	120,12	0,16	1,30	112,76	0,19	1,73
MERLUZAS E ABROTEAS (MERLUCCIUS, UROPHYCIS), CONGELADAS	111,71	0,21	1,85	36,02	0,05	1,48	227,76	0,35	1,52
MERLUZA ROSADA (MACRURONUS MEGELLANICUS), CONGELADA	58,51	0,11	1,87	326,52	0,48	1,46	189,23	0,29	1,54
OUTROS PEIXES CONGELADOS, EXCETO FILÉS, OUTRAS CARNES, ETC.	55,87	0,11	2,05	86,68	0,12	1,36	28,88	0,07	2,46
OUTROS	104,04	0,28	0,00	606,13	1,17	1,94	789,37	1,52	1,93
TOTAL CAPITULO 3	9.156	26,23	2,86	10.653	28,46	2,67	7.544	21,99	2,92
CONSERVAS**	45,65	0,38	0,00	31,66	0,10	0,00	2,00	0,01	0,00
TOTAL	9.202	26,61	2,89	10.685	28,56	2,67	7.546	22,00	2,92

Conservas - Capítulo 16**

BRASIL - EVOLUÇÃO DAS IMPORTAÇÕES DE PESCADO DO VIETNÃ POR PRODUTO EM 2016 – 2018 (JAN - MAR)

PRODUTOS	2018			2017			2016		
	VOLUME	US\$ (Milhões)	US\$/Kg	VOLUME	US\$ (Milhões)	US\$/Kg	VOLUME	US\$ (Milhões)	US\$/Kg
OUTROS FILÉS DE PEIXES, CONGELADOS	10.083,14	27,54	2,73	15.567,93	31,03	1,99	14.653,19	22,36	1,53
OUTROS FILÉS CONGELADOS, DE PEIXES	160,74	0,49	3,06	434,23	0,99	2,29	2.687,98	4,10	1,53
FILÉ DE MERLUZA-DO-ALASCA (THERAGRA CHALCOGRAMMA), CONGELADO	44,00	0,11	2,45	247,68	0,67	2,69	70,50	0,15	2,18
FILÉS DE ATUNS E BONITO-LISTRADO, CONGELADOS	33,98	0,33	9,65	0,00	0,00	0,00	0,00	0,00	0,00
PERCA-DO-NILO E CABEÇAS-DE-SERPENTE, CONGELADOS	10,00	0,02	1,87	0,00	0,00	0,00	53,60	0,08	1,46
OUTROS INVERTEBRADOS AQUÁTICOS, EXCETO CRUSTÁCEOS E MOLUSCOS, CONGELADO, SECO, ETC	0,07	0,00	16,76	0,05	0,00	0,00	0,10	0,00	16,34
OUTROS MOLUSCOS, INVERTEBRADOS AQUÁTICOS, VIVOS, FRESCOS, REFRIGERADOS	0,02	0,00	56,69	0,00	0,00	0,00	0,05	0,00	12,30
AMEIJOAS, BERBIGÕES E ARCAS, VIVOS, FRESCOS OU REFRIGERADOS	0,01	0,00	22,73	0,18	0,00	0,00	0,04	0,00	12,93
OUTROS PEIXES ORNAMENTAIS, VIVOS, DE ÁGUA DOCE	0,00	0,00	0,00	0,01	0,00	110,08	0,07	0,00	5,81
OUTROS PEIXES ORNAMENTAIS VIVOS	0,00	0,00	0,00	0,00	0,00	0,00	57,21	0,22	3,91
OUTROS	0,00	0,00	0,00	0,00	0,00	0,00	15,21	0,10	6,57
TOTAL CAPITULO 3	10.332	28,49	2,76	16.250	32,69	2,01	17.523	26,92	1,54
CONSERVAS**	0,00	0,00	0,00	0,00	0,00	0,00	0,02	0,00	0,00
TOTAL	10.332	28,49	2,76	16.250	32,69	2,01	17.523	26,92	1,54

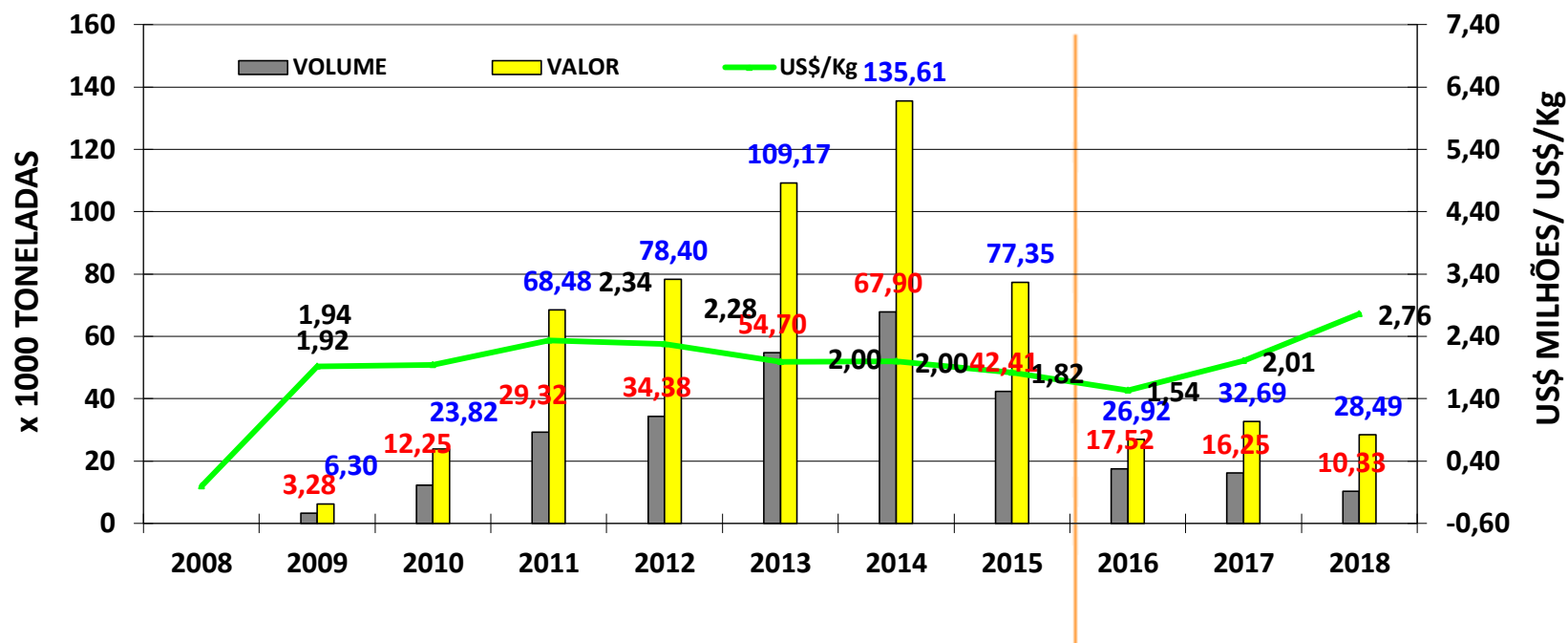
Conservas** - Capítulo 16

BRASIL - EVOLUÇÃO DAS IMPORTAÇÕES DE PESCADO DO EQUADOR POR PRODUTO EM 2016 – 2018 (JAN - MAR)

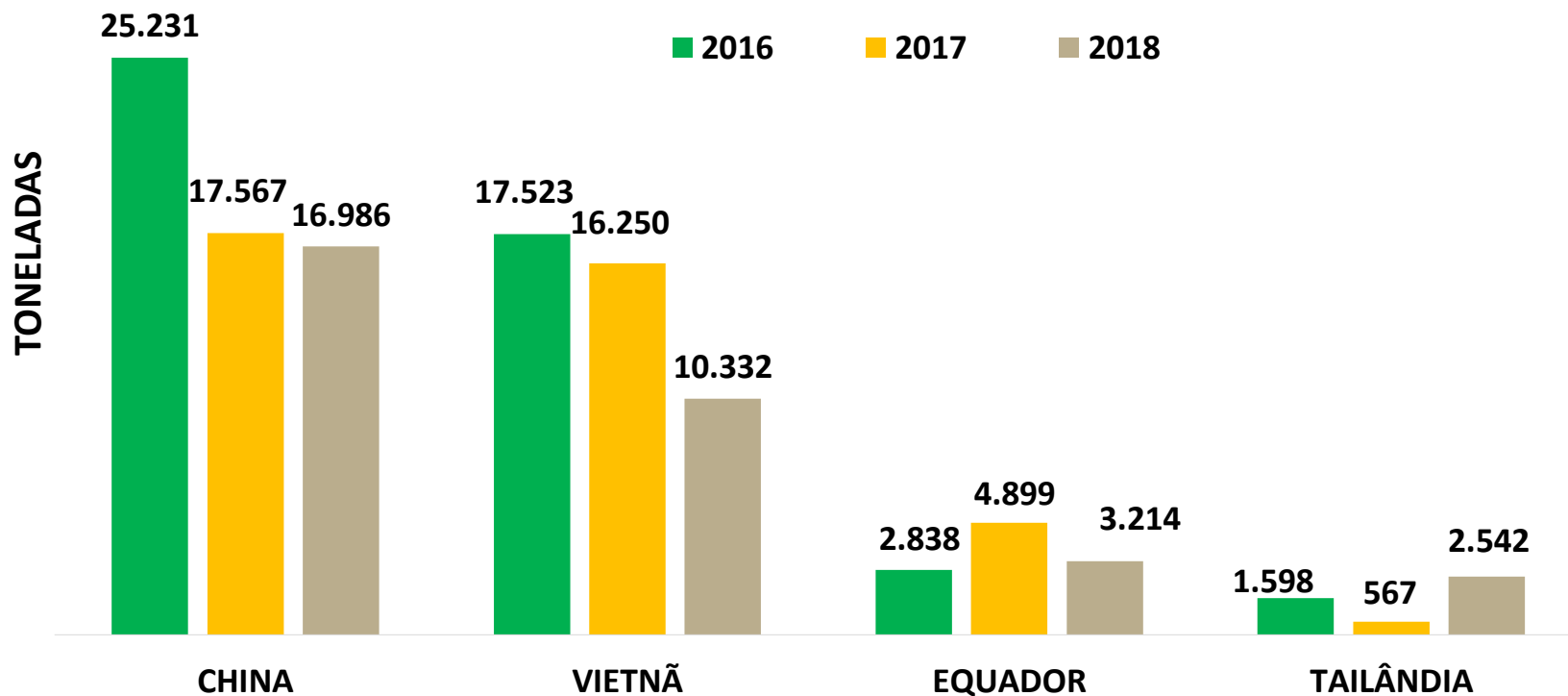
PRODUTOS	2018			2017			2016		
	VOLUME	US\$ (Milhões)	US\$/Kg	VOLUME	US\$ (Milhões)	US\$/Kg	VOLUME	US\$ (Milhões)	US\$/Kg
BONITO-LISTRADO, CONGELADOS, EXCETO FILÉS, FÍGADOS, OVAS E SÊMEN	228,01	0,49	2,14	594,63	0,95	1,60	396,47	0,28	0,72
CAVALINHAS (SCOMBER SPP), CONGELADAS	217,25	0,26	1,21	381,00	0,38	0,98	588,00	0,57	0,96
FILÉS DE MERLUZAS E ABROTEAS, CONGELADOS	204,83	0,58	2,83	133,02	0,40	3,00	0,00	0,00	0,00
MERLUZAS E ABROTEAS (MERLUCCIOUS , UROPHYCIS), CONGELADAS	111,47	0,18	1,58	67,98	0,11	1,64	0,00	0,00	0,00
OUTROS CAMARÕES, QUE NÃO INTEIROS, CONGELADOS	22,66	0,28	12,38	0,00	0,00	0,00	0,00	0,00	0,00
CAMARÕES DE ÁGUA FRIA (PANDALUS SPP.) INTEIROS, CONGELADOS	10,000	0,124	12,41	0,00	0,00	0,00	0,00	0,00	0,00
OUTROS FILÉS CONGELADOS, DE PEIXES	6,05	0,03	4,42	31,38	0,10	3,16	24,00	0,13	5,33
ALBACORA-BANDOLIM (T. OBESUS), CONGELADOS, EXCETO FILÉS, FÍGADOS, OVAS, ETC	0,00	0,00	0,00	7,65	0,01	1,77	0,00	0,00	0,00
OUTROS PEIXES CONGELADOS, EXCETO FILÉ E OUTRAS CARNES	0,00	0,00	0,00	10,50	0,02	1,71	0,00	0,00	0,00
OUTRAS CARNES DE PEIXES, FRESCOS, REFRIGERADOS OU CONGELADOS	115,20	0,58	5,04	1.042,22	6,10	5,85	985,81	2,66	2,70
TOTAL CAPITULO 3	915	1,94	2,12	1.226	1,97	1,60	1.008	0,98	0,97
CONSERVAS**	2.298,93	10,62	4,62	3.672,85	11,54	3,14	1.829,96	4,81	2,63
TOTAL	3.214	12,56	3,91	4.899	13,50	2,76	2.838	5,79	2,04

Conservas - Capítulo 16**

BRASIL - EVOLUÇÃO DAS IMPORTAÇÕES DE PESCADO DO VIETNÃ DE 2008 – 2015 E JAN – MAR DE 2016 – 2018



BRASIL: EVOLUÇÃO DAS IMPORTAÇÕES DE PESCADO DA CHINA, VIETNÃ, EQUADOR, E TAILÂNDIA 2016 - 2018 (JAN - MAR)





Rua Alfredo Pegado Cortez, 1858 - Candelária - Natal
(RN) CEP. 59066-080

E-mail/site

abccam@abccam.com.br

www.abccam.com.br

CARGOS	DIRETORIA
Presidente:	Cristiano Peixoto Maia
Vice Presidente:	<u>Origenes</u> Monte Neto
Diretor Secretário:	Emerson Barbosa
Diretor Financeiro:	Francisco Hélio de C. Holanda Filho
Diretor Técnico:	<u>Enox</u> de Paiva Maia
Diretor Comercial:	José Waldomiro R. Coutinho Filho
Diretor de Insumos:	Antônio Luiz V. de Santana Junior
Conselho Fiscal (3 Titulares e 2 Suplentes)	
Titular I:	Juan Carlos Ayala
Titular II:	Newton Varela Bacurau
Titular III:	Pedro de Luna Freire Duque
Suplente I:	Geraldo Borba
Suplente II:	<u>Solon</u> Beltrão